



GOBIERNO DEL ESTADO
DE OAXACA

TOMO V – R

SECTOR PARAESTATAL

INDICE

1

1. UNIVERSIDAD DE LA CAÑADA

5-86

1.1.- Resultados Generales

1.2.- Información Contable

1.2.1.- Estado de Actividades

1.2.2.- Estado de Situación financiera

1.2.3.- Estado de variación en la hacienda pública

1.2.4.- Estado de cambios en la situación financiera

1.2.5.- Estado de Flujos de Efectivo

1.2.6.- Estado analítico del activo

1.2.7.- Estado analítico de la deuda y otros pasivos

1.2.8.- Informe sobre pasivos contingentes consolidado

1.2.9.- Notas a los estados financieros consolidado

1.3.- Información Presupuestaria

1.3.1.- Estado analítico de los ingresos presupuestarios

1.3.2.- Estado analítico del ejercicio del presupuesto de egresos en Clasificación por Objeto del Gasto

1.3.3.- Estado analítico del ejercicio del presupuesto de egresos en Clasificación Económica (por Tipo de Gasto)

1.3.4.- Estado analítico del ejercicio del presupuesto de egresos en Clasificación Administrativa

1.3.5.- Estado analítico del ejercicio del presupuesto de egresos en Clasificación Funcional

1.4.- Deuda

1.4.1.- endeudamiento neto

1.4.2.- Intereses de la deuda

1.4.3.- Indicadores de postura fiscal

1.5.- Información Programática

1.5.1.-Resumen por programa presupuestario

1.5.2.- Indicadores de resultados

1.5.3.- Programas y Proyectos de inversión

1.6.- Anexos (Información Adicional)

1.6.1.- Relación de los bienes inmuebles

1.6.2.- Relación de los bienes muebles

1.6.3.- Relación de cuentas bancarias Productivas

1.6.4.- Relación de esquema bursátiles y de cobertura financiera



GOBIERNO DEL ESTADO
DE OAXACA

1.6.5.- Montos pagados por ayudas y subsidios

1.7.- Información Correspondiente a Disciplina Financiera

1.7.1.- Estado de Situación Financiera Detallado-LDF

1.7.2.- Balance Presupuestario

1.7.3.- Estado Analítico de Ingresos Detallado

1.7.4.- Informe Analítico de la Deuda y Otros Pasivos

1.7.5.- Informe Analítico de Obligaciones Diferentes de Financiamiento

1.7.6.- Estado Analítico del Presupuesto de Egresos Clasificador por Objeto del Gasto (Capítulo-Concepto)

1.7.7.- Estado Analítico del Presupuesto de Egresos Clasificación Administrativa

1.7.8.- Estado Analítico del Presupuesto de Egresos Clasificación Funcional (Finalidad y Función)

1.7.9.- Estado Analítico del Presupuesto de Egresos Clasificación de Servicios Personales

1.7.10.- Informe Sobre Estudios Actuariales

2. UNIVERSIDAD TECNOLÓGICA DE LA SIERRA SUR DE OAXACA

87-169

2.1.- Resultados Generales

2.2.- Información Contable

2.2.1.- Estado de Actividades

2.2.2.- Estado de Situación financiera

2.2.3.- Estado de variación en la hacienda pública

2.2.4.- Estado de cambios en la situación financiera

2.2.5.- Estado de Flujos de Efectivo

2.2.6.- Estado analítico del activo

2.2.7.- Estado analítico de la deuda y otros pasivos

2.2.8.- Informe sobre pasivos contingentes

2.2.9.- Notas a los estados financieros consolidado

2.3.- Información Presupuestaria

2.3.1.- Estado analítico de ingresos presupuestarios

2.3.2.- Estado analítico del ejercicio del presupuesto de egresos en Clasificación por Objeto del Gasto

2.3.3.- Estado analítico del ejercicio del presupuesto de egresos en Clasificación Económica (por Tipo de Gasto)

2.3.4.- Estado analítico del ejercicio del presupuesto de egresos en Clasificación Administrativa

2.3.5.- Estado analítico del ejercicio del presupuesto de egresos en Clasificación Funcional

2.4.- Deuda

2.4.1.- Endeudamiento neto

2.4.2.- Intereses de la deuda

2.4.3.- Indicadores de postura fiscal



GOBIERNO DEL ESTADO
DE OAXACA

2.5.- Información Programática

- 2.5.1.- Resumen por programa presupuestario
- 2.5.2.- Indicadores de resultados
- 2.5.3.- Programas y Proyectos de inversión

2.6.- Anexos (Información Adicional)

- 2.6.1.- Relación de los bienes inmuebles
- 2.6.2.- Relación de los bienes muebles
- 2.6.3.- Relación de cuentas bancarias Productivas
- 2.6.4.- Relación de esquema bursátiles y de cobertura financiera
- 2.6.5.- Montos pagados por ayudas y subsidios

2.7.- Información Correspondiente a Disciplina Financiera

- 2.7.1.- Estado de Situación Financiera Detallado-LDF
- 2.7.2.- Balance Presupuestario
- 2.7.3.- Estado Analítico de Ingresos Detallado
- 2.7.4.- Informe Analítico de la Deuda y Otros Pasivos
- 2.7.5.- Informe Analítico de Obligaciones Diferentes de Financiamiento
- 2.7.6.- Estado Analítico del Presupuesto de Egresos Clasificador por Objeto del Gasto (Capitulo-Concepto)
- 2.7.7.- Estado Analítico del Presupuesto de Egresos Clasificación Administrativa
- 2.7.8.- Estado Analítico del Presupuesto de Egresos Clasificación Funcional (Finalidad y Función)
- 2.7.9.- Estado Analítico del Presupuesto de Egresos Clasificación de Servicios Personales
- 2.7.10.- Informe Sobre Estudios Actuariales

3. OFICINA DE CONVENCIONES Y VISITANTES DE OAXACA

170-217

3.1.- Resultados Generales

3.2.- Información Contable

- 3.2.1.- Estado de Actividades
- 3.2.2.- Estado de Situación financiera
- 3.2.3.- Estado de variación en la hacienda pública
- 3.2.4.- Estado de cambios en la situación financiera
- 3.2.5.- Estado de Flujos de Efectivo
- 3.2.6.- Estado analítico del activo
- 3.2.7.- Estado analítico de la deuda y otros pasivos
- 3.2.8.- Notas a los estados financieros

3.3.- Información Presupuestaria

- 3.3.1.- Estado analítico de ingresos presupuestarios

3.4.- Deuda

- 3.4.1.- Endeudamiento neto
- 3.4.2.- Intereses de la deuda



GOBIERNO DEL ESTADO
DE OAXACA

3.4.3.- Indicadores de postura fiscal

3.5.- Información Programática

3.5.1.- Programas y Proyectos de inversión

3.6.- Anexos (Información Adicional)

3.6.1.- Relación de los bienes inmuebles

3.6.2.- Relación de los bienes muebles

3.6.3.- Relación de cuentas bancarias Productivas

3.7.- Información Correspondiente a Disciplina Financiera

3.7.1.- Estado de Situación Financiera Detallado-LDF

3.7.2.- Balance Presupuestario

3.7.3.- Estado Analítico de Ingresos Detallado

3.7.4.- Informe Analítico de la Deuda y Otros Pasivos

3.7.5.- Informe Analítico de Obligaciones Diferentes de Financiamiento

3.7.6.- Estado Analítico del Presupuesto de Egresos Clasificador por Objeto del Gasto (Capítulo-Concepto)

3.7.7.- Estado Analítico del Presupuesto de Egresos Clasificación Administrativa

3.7.8.- Estado Analítico del Presupuesto de Egresos Clasificación Funcional (Finalidad y Función)

3.7.9.- Estado Analítico del Presupuesto de Egresos Clasificación de Servicios Personales

3.7.10.- Informe Sobre Estudios Actuariales



GOBIERNO DEL ESTADO
DE OAXACA

UNIVERSIDAD DE LA CAÑADA

(Entidades Paraestatales y Fideicomisos No Empresariales y No Financieros)

RESULTADOS GENERALES

Los resultados obtenidos durante el ejercicio se han logrado mantener una planta docente de 39 PTC con las siguientes características: Porcentaje de Profesores de Tiempo Completo (PTCs) con estudios de posgrado (100.0%), porcentaje de PTCs con doctorado (51.3%), porcentaje de PTCs con perfil deseable (56.4%) y porcentaje de PTCs miembros del SNI (30.0%)

<i>PROFESORES DE TIEMPO COMPLETO</i>	<i>TOTAL</i>
<i>Licenciatura</i>	0
<i>Maestría</i>	19
<i>Doctorado</i>	39
<i>Posgrado en el área disciplinar de su desempeño</i>	39
<i>Doctorado en el área disciplinar de su desempeño</i>	18
<i>Perfil deseable reconocido por el PRODEP</i>	19
<i>Adscripción al SNI o SNC</i>	8
<i>Participación en el programa de tutorías</i>	39

Se tienen cinco cuerpos académicos hoy reconocidos por PRODEP como CA en formación: Grupo de Investigación Multidisciplinario para el Desarrollo de Productos Terapéuticos (GIM-DEPROTÉ), Sistemas Agroalimentarios Sustentables, Tecnología Computacional Aplicada y Neuroinmunoendocrinología y un Cuerpo Académico en consolidación: UNCA-IADEX: Investigación aplicada y desarrollo experimental, también se cuenta con grupos de trabajo como son: Investigación y Desarrollo de Fármacos, Laboratorio de Sistemas Inteligentes y Distribuidos.

Se cuenta con dos institutos de investigación Instituto de Farmacobiología e Instituto de Tecnología de los Alimentos.

Se participó en diversos foros de divulgación científica, a continuación, se presentan los trabajos expuestos:

1. XXXVI Congreso Nacional de Química Analítica y XXVI Simposio Estudiantil de la Asociación Mexicana de Química Analítica; Martínez Mendoza G., González González J. S., Hernández Galindo M.C., Rosas-López Rocio y Bernabé Pineda M., Trabajo en modalidad Oral “Estudio de estabilidad de un remedio herbolario empleado para tratar la diabetes mellitus tipo 2 mediante voltametría cíclica y espectroscopia UV-VIS”; 12 – 16 de agosto 2024.
2. XXXVI Congreso Nacional de Química Analítica y XXVI Simposio Estudiantil de la Asociación Mexicana de Química Analítica; Ramírez Gaytan K. M., González González J. S., Hernández Galindo M.C., Rosas-López Rocio y Bernabé Pineda M., Trabajo en modalidad Cartel “Caracterización del extracto etanólico de manzanilla (*Matricaria chamomilla*) mediante UV-VIS”; 12 – 16 de agosto 2024.
3. XXXVI Congreso Nacional de Química Analítica y XXVI Simposio Estudiantil de la Asociación Mexicana de Química Analítica; Ríos Rojas Z., Correa Solís E., Rosas-López Rocio y Bernabé Pineda M., Trabajo en modalidad Cartel “Estudio citotóxico y caracterización UV-VIS y Redox de la infusión de doradilla (*Selaginella lepidophylla*)”; 12 – 16 de agosto 2024.
4. Dra. Marcel Ponente en modalidad cartel presentación “Modelo de hiperglucemia in vitro índice cambios morfológicos en cultivos primarios de neuronas del ganglio dela raíz dorsal (GRD) del embrión de pollo”. 2º Coloquio Comunicación de la Ciencia realizado en las instalaciones del CCAE los días 19 y 20 de septiembre de 2024.
5. Dra. Hilda Panelista, mesa de discusión “Seguridad alimentaria, malnutrición y ética alimentaria: experiencias de la región Sierra de Flores Magón en el estado de Oaxaca”, 2º Coloquio Comunicación de la Ciencia “Divulgación en el SUNE0”, Oaxaca, 9 y 20 de septiembre 2024.
6. VI Coloquio de Investigación de la Red de Análisis de Estrategias Organizacionales Locales (ANHELO) con el tema Innovación y Cambio Tecnológico en las Organizaciones del Siglo XXI, participación de la Dra. Zulma Janet Hernández Paxtián con la conferencia “Empoderamiento Femenino y tecnología: abordando la brecha digital y financiera”. Virtual desde la Universidad Tecnológica de la Mixteca. Huajuapán de León, Oaxaca, 23 de septiembre de 2024.
7. Presentación de dos trabajos de investigación:
 - Design of a mobile application for the dissemination of tourist attractions using the Design Thinking
 - Methodology y De’Nu: Design of a mobile application for learning the Cuicatec language.

M.C. Beatriz Sabino Moxo

8. Presentación en congreso Décima Conferencia Internacional Mexicana sobre Interacción Humano-Computadora (MexIHC 2024), Universidad Autónoma de Coahuila.

a) Participación con los dos equipos que resultaron finalistas de la competencia de diseño estudiantil en el marco del MexIHC 2024.

b) Participación en la presentación del artículo en la modalidad de “short paper” en el MexIHC 2024.

M.C. María del Rosario Peralta Calvo (Asesora de un equipo finalista de competencia de diseño estudiantil y coautora de trabajos a presentar en el congreso)

9. Participación el 3er Congreso Nacional de Antropología de la alimentación y 2do Internacional de antropología de la alimentación: intersecciones entre la alimentación y la salud en Puebla. M.C. Zaydi Anaí Acosta Chi, Dra. Hilda Hernández López.

10. Participación en el 3er Congreso Internacional de Investigación y Desarrollo Tecnológico (CENIDET) en Cuernavaca, Morelos. Dr. Miguel Ángel Sánchez Acevedo.

Se extendió una invitación a los Profesores de Tiempo Completo (PTC) para registrar sus proyectos, ya fueran concluidos o en proceso desde 2022, que contribuyeran de manera significativa al logro de los Objetivos de Desarrollo Sostenible (ODS). Esta iniciativa, promovida por la Subsecretaría de Educación Superior (SES) en colaboración con la Asociación Nacional de Universidades e Instituciones de Educación Superior (ANUIES), resultó en el registro de 13 proyectos.

En el periodo de enero-diciembre 2024, se llevan 52 titulados, 38 titulados por CENEVAL y 14 titulados por defensa de tesis.

Durante el periodo de enero-diciembre de 2024 se realizaron 163 actividades, siendo la población atendida la siguiente:

Actividades de académicas, la población atendida fue de:

Asistentes Mujeres:1725

Asistentes Hombres:970

Total de asistentes:2695

Actividades de promoción del desarrollo, la población atendida fue de:

Asistentes Mujeres:**677**

Asistentes Hombres:**340**

Total de asistentes:**1017**

Actividades de cultura de paz, la población atendida fue de:

Asistentes Mujeres:**1048**

Asistentes Hombres:**630**

Total de asistentes:**1678**

Actividades deportivas y culturales

En la Universidad de la Cañada se realizan actividades de básquet, fútbol y vólibol, cabe resaltar que estos deportes son los más practicados por los alumnos, maestros y personal administrativo y operativo. Estas actividades forman parte de la formación integral de los alumnos, ya que influye de manera positiva al incentivar a nuestros estudiantes en ocupar su tiempo libre en actividades de recreación, previniendo en gran medida el uso y consumo de drogas y adicciones, las cuales afectan gravemente en su formación académica. De igual manera estas actividades propician las buenas relaciones entre la comunidad universitaria, ya que los grupos que se han formado para la realización de las actividades recreativas son integrados por estudiantes, maestros y trabajadores operativos-administrativos de la Universidad de la Cañada.

El 8 de noviembre de 2024 se realizó la Jornada #SinDrogasSalvasTuVida en coordinación con las instituciones de educación medio superior y el gobierno del estado de Oaxaca.

La Semana de las culturas de la Cañada es un evento que promueve, difunde y conmemora la riqueza cultural de la región Sierra de Flores Magón, durante una semana completa se presentaron actividades proyectadas a través de la danza, música, artesanías, pintura, escultura, conferencias y documentales para propiciar la permanencia de los conocimientos de éstas con el paso del tiempo. En este 2024 se realizó de 19 al 24 de mayo.

La institución cuenta con el área de Psicología, a través de la cual se imparten pláticas a la comunidad en general sobre temas de interés, se imparten talleres de violencia intrafamiliar, talleres y conferencias en las temáticas de inclusión, equidad y género, eliminación de prácticas sexistas, discriminación de género, entre otras. Para este año 2024 se constituyó la Unidad de género, la cual desarrolló el siguiente plan de trabajo anual el cual fue aprobado por el H. Consejo Académico



ACTIVIDAD	Área Responsable/	Fecha límite	Duración	2024																			
				Enero	Febrero	Marzo	Abril	Mayo	Junio	Julio	Agosto	Septiembre	Octubre	Noviembre	Diciembre								
Cero Tolerancia a las Conductas de Hostigamiento Sexual y Acoso Sexual.	Unidad de Género	14 de dic. 2024	12 meses																				
Promover el Protocolo para la prevención, atención y sanción de la violencia de género.	Unidad de Género	14 de dic. 2024	12 meses																				
Atención individual Psicológica individual	Área de Psicología	14 de dic. 2024	12 meses																				
Universidades con una cultura de paz y no violencia	Unidad de Género	17 de enero 2024	1 mes																				
Conversatorio Mujeres Universitarias en la Ciencia	Unidad de Género	26 de febrero 2024	1 mes																				
Talleres de Prevención de adicciones y del suicidio	Área de Psicología	14 de dic. 2024	12 meses																				
Plática Día Naranja (personal Administrativo y operativo)	Unidad de Género	27 de febrero 2024	1 mes																				
Día Internacional para la Cero Discriminación	Unidad de Género	1 de marzo 2024	1 mes																				
Conferencia Mujeres rompiendo paradigmas en las Universidades	Unidad de Género	8 de marzo 2024	1 mes																				
Taller ¿Qué onda con el alcohol?	Área de Psicología	15 de marzo 2024	1 mes																				
Plática Día Naranja (Alumnado y Profesorado)	Unidad de Género	22 de marzo 2024	1 mes																				
Conferencia Funciones del primer contacto en casos de HAS	Unidad de Género	22 de marzo 2024	1 mes																				
Plática Mi bienestar cuidando Salud mental	Área de Psicología	22 de marzo 2024	1 mes																				
Día Internacional del Deporte y la Paz.	Unidad de Género	30 de abril 2024	1 mes																				
Taller Collage de mis emociones	Área de Psicología	30 de abril 2024	1 mes																				
Conferencia Hostigamiento y Acoso sexual en el ámbito universitario	Unidad de Género	30 de abril 2024	1 mes																				
Taller Desarrollo mis habilidades socioemocionales	Área de Psicología	30 de mayo 2024	1 mes																				
Conferencia Importancia del Autocuidado de las Mujeres	Unidad de Género	30 de mayo 2024	1 mes																				
Conferencia Masculinidades positivas	Unidad de Género	30 de junio 2024	1 mes																				
Taller prevención de Drogas	Área de Psicología	30 de junio 2024	1 mes																				
Conferencia Resolución de conflictos a través de la Cultura de la Paz	Unidad de Género	12 de julio 2024	1 mes																				
Seminario de Inclusión, Género, No Discriminación y Cultura de la Paz	Unidad de Género	30 de agosto 2024	1 mes																				
Conferencia Comunicación No violenta en las universidades	Unidad de Género	30 de septiembre 2024	1 mes																				
Conferencia Salud Mental y Cultura de la Paz	Unidad de Género	30 de octubre 2024	1 mes																				
Jornada Conmemoración del Día Internacional de la Eliminación de la Violencia Contra las Mujeres y las Niñas	Unidad de Género	25 de noviembre 2024	1 mes																				
Foro Derechos Humanos	Unidad de Género	13 de dic. 2024	1 mes																				
Círculos de mujeres.	Unidad de Género	14 de dic. 2024	10 meses																				
Círculos de Lecturas.	Unidad de Género	14 de dic. 2024	10 meses																				

Las actividades realizadas en materia de cultura de la paz, han sido: Conferencia Universidades con una Cultura de la Paz.

Con los propósitos de definir cultura de paz en clave de derechos humanos, el Maestro José Rafael de Regil Vélez, Catedrático de la Universidad Instituto Irapuato, expuso reflexiones para la comunidad universitaria, el 17 de enero del presente año en el auditorio universitario de la UNCA, con la finalidad de inferir las implicaciones que tiene construir-se comunidad universitaria en una cultura de paz y el indicar desafíos educativos que vive en una cultura de paz.

El día 26 de febrero tuvo lugar el conversatorio Mujeres universitarias en la ciencia, contando con la participación de las profesoras investigadoras pertenecientes al SUNEI, iniciando con la Dra. Ma. del Consuelo Acuyte Valdés de Novauniversitas, seguida de la Dra. Zulma J. Hernández Paxtian de la Universidad de la Cañada, continuando con la presentación de la Dra. María de Jesús Martínez López del a Universidad de la Costa, para finalizar contamos la participación de la exalumna de la Universidad de la Cañada la L.Q.C. Rosa Gazmín Huerta Hernández, la cual se llevó a cabo por la plataforma zoom, participando alumnado, profesorado y personal administrativo, se realizó en modalidad virtual con la participación de 50 asistentes.

El día 27 de febrero tuvo lugar la Charla Día Naranja de la Campaña ÚNETE y Punto de Mujer Segura, impartiendo la capacitación la Unidad para la Igualdad de Género,

iniciando con la presentación de los que la integran: la L.C.F. Rosa Aide Ramírez, Jefa del Departamento de Recursos Humanos, Apoyo jurídico, la M.C. Hilda Hernández López, Profesora-Investigadora, Coordinadora de actividades docentes y de investigación, el L.C.E. Elías Herrera, Secretario Particular de Rectoría, Coordinador de actividades de comunicación y trabajo social y la L.P. Joyce Lara Rosas, Área de psicología, Coordinadora de la Unidad para la Igualdad de Género y Orientación Psicológica. Posteriormente se inició con la charla Día Naranja Campaña Únete y Punto de Mujer Segura, contando con 43 asistentes, reuniéndose en el Auditorio Universitario.

Durante el mes de marzo se realizaron conferencias en el marco del Plan de acción hacia la creación de espacios de paz y de igualdad para la disminución la violencia de género en la Universidad de la Cañada 2024.

El 8 de marzo se realizó la Conferencia Magistral en la modalidad virtual y transmitida en el auditorio universitario, dirigido a la comunidad universitaria (estudiantado, profesorado, personal administrativo y operativo). Impartida por la Maestra Kemberli García Barrera, Especialista en perspectiva de Género, dirigido a la comunidad universitaria

El 20 de marzo se llevó a cabo la Charla ¿Qué onda con el Alcohol? Dirigida al estudiantado, impartido por el Erwing Rommel Sosa Ariza, Director. Capitán 2/o. Retirado y Mtro. en Adm. Pública, del Centro de Rehabilitación SOLO POR HOY en el aula de paraninfo, abordando temas de prevención de adicciones, causas y consecuencias del alcohol y las drogas.

El 24 de abril, se realizó la plática día Naranja - Campaña Únete y punto de mujeres segura, impartida por integrantes de la Unidad para la igualdad de género de la universidad de la Cañada, dirigida al alumnado y profesorado.

El 29 de abril se realizó la capacitación virtual las Funciones de la persona de primer contacto en caso de hostigamiento y acoso sexual, dirigida al personal administrativo y al profesorado de la universidad de la Cañada, impartida por la Psic. Mayra A. Carreño Velasco, perteneciente al programa PAIMEF como personal de atención directa a mujeres adultas en situación de violencia de género recibiendo casos de todo el interior del Estado de Oaxaca.

Con motivo de conmemorar el Día Internacional del Deporte para el Desarrollo y la Paz, se llevó acabo el día 30 de abril la actividad física participando el alumnado de la Universidad de la Cañada, impartida por la Maestra Zaydi Acosta.

Mediante el Área de Psicología en coordinación con el de prevención, tratamiento y Rehabilitación Contra las Adicciones y conductas autodestructivas "SOLO POR HOY", se realizaron charlas de prevención de adicciones dirigida al alumnado de la Carrera de la Licenciatura de Química Clínica, con las temáticas, Mi bienestar, cuidando mi salud mental y Collage de mis emociones los días 17, 24 y 30 de abril, impartidas por

el Cap. Retirado y Mtro. Admon. Pública. Erwing Rommel Sosa Ariza, Director del Centro y la Psicóloga Enriqueta Vaquero Martínez.

El sábado 8 de mayo del 2024, la Licenciatura en Nutrición de la Universidad de la Cañada, en la comunidad de Teotitlán de Flores Magón, Oaxaca; logró reunir a niños, jóvenes, adultos y adultos mayores en su 6ª edición de la Carrera de la UNCA, llevando por lema “Moviendo y sumando km a la salud”. Dicha carrera estuvo a cargo de estudiantes y profesores de la Licenciatura en Nutrición de esta casa de estudios.

El objetivo de esta carrera, es promover la actividad física y el ejercicio en los habitantes de la Teotitlán de Flores Magón y comunidades cercanas a la Región de la Sierra de Flores Magón como parte de las estrategias de promoción de la salud que el licenciado en nutrición puede realizar con grupos de individuos para promover un estilo de vida saludable

En el evento se registraron cerca de 353 participantes, y participaron más de 150 personas; entre personal administrativo, operativo, docente, alumnos y habitantes de Teotitlán y sus comunidades cercanas.

Las actividades desarrolladas durante el evento fueron: una Carrera de 5km y 10 km en rama varonil y femenil, y una caminata de 5km, las cuales iniciaron en punto de las 7.00 am con salida desde el parque municipal de Teotitlán y la meta en la Universidad de la Cañada, premiando únicamente a los primeros 2 lugares de cada categoría.

Seminario de Inclusión, Género, No Discriminación y Cultura de la Paz

Se impartieron talleres y charlas en el marco del Seminario de Introducción, inclusión, género, No discriminación y Cultura de la paz, al alumnado del curso propedéutico correspondientes a las Licenciaturas en Informática, Química Clínica, Nutrición y Producción sustentable, así como a la Ingeniería en Farmacobiología, impartido por la Coordinación de la Unidad para la Igualdad de género de la Universidad de la Cañada abordando los siguientes temas, Funciones y atribuciones de la Unidad para la Igualdad de género, Protocolo para la prevención, atención y sanción de la violencia de género, Violentómetro, Estereotipos, Roles y socialización de género, participando de 72 mujeres y 42 hombres con un total de 114 asistentes.

Talleres Introducción a la vida universitaria

Durante el mes de agosto se realizó el taller Introducción a la vida universitaria dirigido al estudiantado del curso propedéutico de las licenciaturas en Informática, Química Clínica, Nutrición, Producción Sustentable y la Ingeniería en Farmacobiología, abordando temas proyecto de vida, Análisis fortalezas y debilidades, Autoestima y autoconocimiento, Administración de tiempo, Inteligencia emocional.

Taller Educar con Perspectiva de Género

El 19 de agosto se realizó el taller “Educar con Perspectiva de género” impartido por el personal de capacitadoras de la Secretaría de las Mujeres de Oaxaca, dirigido al personal docente y administrativo, en el paraninfo asistiendo 32 participantes 14 mujeres y 18 hombres.

Curso la Vida de Lila

Se realizó el curso la vida de lila “Introducción a la Perspectiva de Género” para Servidoras y Servidores Públicos de la Secretaría de las Mujeres de Oaxaca, en la modalidad virtual para los docentes y personal administrativo, dividido en 8 módulos abordando las siguientes temáticas: Introducción a la perspectiva de género, Marcos legales internacionales, nacionales, estatales y locales y Reduciendo brechas de desigualdad, con respecto al personal operativo se desarrolló en la sala de computo planta baja.

Durante el mes de octubre se realizó la conferencia–taller Salud mental dirigido al estudiantado participando 73 asistentes, 48 mujeres y 25 hombres, resaltando la importancia del autocuidado regular y la prevención de problemas de salud mental, proporcionar conocimientos y habilidades que fomenten un estilo de vida equilibrado, apoyen la gestión de las emociones y contribuyan su bienestar general. El día 25 de octubre se presentó el Pronunciamiento de Cero tolerancia a las conductas de Hostigamiento y Acoso Sexual, al alumnado de las diferentes carreras de la universidad, a continuación, la Mtra. Hilda Hernández integrante de la unidad para la igualdad de género abordó ejemplos de las conductas que no están toleradas dentro y fuera de la comunidad universitaria. Asistieron 174 estudiantes de los cuales son 109 mujeres y 65 hombres, durante el mes de noviembre se realizará la misma actividad con el faltante, así cumpliendo con la totalidad de la comunidad estudiantil. El día 25 de noviembre se iniciaron las actividades del Día internacional de la Eliminación de la violencia contra las Mujeres y las Niñas, participando en la Campaña UNETE en el marco de los 16 días de activismos contra la violencia a la mujer. Se llevó a cabo la presentación de la conferencia Magistral Una Violencia doble contra las mujeres: la Violencia Vicaria impartida por la Dra. María del Pilar Alberti Manzanares, en la modalidad virtual, así como transmitida para el alumnado en el auditorio universitario, participando 85 mujeres y 41 hombres asistiendo un total de 126, con el objetivo de conocer los diferentes tipos de violencia contra la Mujer.

Exposición de carteles "Día Internacional de la Eliminación de la Violencia contra las Mujeres y Niñas"

El alumnado de primer semestre de las Lic. En Informática, Nutrición y Producción sustentable, participaron en la elaboración de carteles informativos en el Marco del Día Internacional de la Eliminación de la Violencia contra las Mujeres y las Niñas, el 25 de noviembre en la cancha universitaria, con el objetivo de sensibilizar a la población universitaria la importancia de erradicar la violencia, así como visibilizar las distintas formas de violencia que afectan a las mujeres.

Taller Derechos Humanos: A una vida Libre de violencia



GOBIERNO DEL ESTADO
DE OAXACA



Como parte de las actividades de los 16 días de activismo contra la violencia a la mujer, se realizó el taller Derechos humanos: A una vida libre de violencia, dirigido a las estudiantes el 29 de noviembre en el auditorio universitario participando 24 alumnas, con el objetivo sensibilizar y proporcionar herramientas para reconocer y prevenir la violencia en todas sus formas. Además, buscaremos entender cómo los derechos humanos son la base para una vida libre de violencia, promoviendo el respeto, la justicia y la equidad en nuestras relaciones y comunidades.

Se tiene la Campaña permanente de Difusión Día Naranja 25 de cada mes

Campaña Únete, con el objetivo de visibilizar la violencia contra las Mujeres y las niñas. Generemos conciencia y actuemos en la prevención y disminución de la violencia.

Gobierno del Estado de Oaxaca
 UR: 543 - UNIVERSIDAD DE LA CAÑADA
 Estado de Actividades
 Del 1° de enero al 31 de diciembre de 2024 y 2023
 (Cifras en Pesos)



CONCEPTO	2024	2023
INGRESOS Y OTROS BENEFICIOS		
INGRESOS DE GESTIÓN	0	0
IMPUESTOS	0	0
CUOTAS Y APORTACIONES DE SEGURIDAD SOCIAL	0	0
CONTRIBUCIONES DE MEJORAS	0	0
DERECHOS	0	0
PRODUCTOS	0	0
APROVECHAMIENTOS	0	0
INGRESOS POR VENTA DE BIENES Y PRESTACIÓN DE SERVICIOS	0	0
PARTICIPACIONES, APORTACIONES, CONVENIOS, INCENTIVOS DERIVADOS DE LA COLABORACIÓN FISCAL, FONDOS DISTINTOS DE APORTACIONES, TRANSFERENCIAS, ASIGNACIONES, SUBSIDIOS Y SUBV	57,046,534	49,359,036
PARTICIPACIONES, APORTACIONES, CONVENIOS, INCENTIVOS DERIVADOS DE LA COLABORACIÓN FISCAL Y FONDOS DISTINTOS DE APORTACIONES	0	0
TRANSFERENCIAS, ASIGNACIONES, SUBSIDIOS Y SUBVENCIONES, Y PENSIONES Y JUBILACIONES	57,046,534	49,359,036
OTROS INGRESOS Y BENEFICIOS	0	0
INGRESOS FINANCIEROS	0	0
INCREMENTO POR VARIACIÓN DE INVENTARIOS	0	0
DISMINUCIÓN DEL EXCESO DE ESTIMACIONES POR PÉRDIDA O DETERIORO U OBSOLESCENCIA	0	0
DISMINUCIÓN DEL EXCESO DE PROVISIONES	0	0
OTROS INGRESOS Y BENEFICIOS VARIOS	0	0
TOTAL DE INGRESOS Y OTROS BENEFICIOS	57,046,534	49,359,036
GASTOS Y OTRAS PÉRDIDAS		
GASTOS DE FUNCIONAMIENTO	0	0
SERVICIOS PERSONALES	0	0
MATERIALES Y SUMINISTROS	0	0
SERVICIOS GENERALES	0	0
TRANSFERENCIAS, ASIGNACIONES, SUBSIDIOS Y OTRAS AYUDAS	42,114,387	38,345,640
TRANSFERENCIAS INTERNAS Y ASIGNACIONES AL SECTOR PÚBLICO	41,972,147	38,234,183
TRANSFERENCIAS AL RESTO DEL SECTOR PÚBLICO	0	0
SUBSIDIOS Y SUBVENCIONES	0	0
AYUDAS SOCIALES	142,240	111,457
PENSIONES Y JUBILACIONES	0	0
TRANSFERENCIAS A FIDEICOMISOS, MANDATOS Y CONTRATO ANÁLOGOS	0	0
TRANSFERENCIAS A LA SEGURIDAD SOCIAL	0	0
DONATIVOS	0	0
TRANSFERENCIAS AL EXTERIOR	0	0
PARTICIPACIONES Y APORTACIONES	0	0
PARTICIPACIONES	0	0
APORTACIONES	0	0
CONVENIOS	0	0
INTERESES, COMISIONES Y OTROS GASTOS DE LA DEUDA PÚBLICA	0	0
INTERESES DE LA DEUDA PÚBLICA	0	0
COMISIONES DE LA DEUDA PÚBLICA	0	0
GASTOS DE LA DEUDA PÚBLICA	0	0
COSTO POR COBERTURAS	0	0
APOYOS FINANCIEROS	0	0
OTROS GASTOS Y PÉRDIDAS EXTRAORDINARIAS	3,847,669	4,590,076
ESTIMACIONES, DEPRECIACIONES, DETERIOROS, OBSOLESCENCIA Y AMORTIZACIONES	3,847,669	4,590,076
PROVISIONES	0	0
DISMINUCIÓN DE INVENTARIOS	0	0
AUMENTO POR INSUFICIENCIA DE ESTIMACIONES POR PÉRDIDA O DETERIORO U OBSOLESCENCIA	0	0
AUMENTO POR INSUFICIENCIA DE PROVISIONES	0	0
OTROS GASTOS	0	0
INVERSIÓN PÚBLICA	0	0
INVERSIÓN PÚBLICA NO CAPITALIZABLE	0	0
TOTAL DE GASTOS Y OTRAS PERDIDAS	45,962,056	42,935,716
RESULTADOS DEL EJERCICIO (AHORRO/DESAHORRO)	11,084,478	6,423,320



Universidad de la Cañada

DEPARTAMENTO DE
RECURSOS FINANCIEROS

Bajo protesta de decir verdad declaramos que los Estados Financieros y sus notas, son razonablemente correctos y son responsabilidad del emisor.

JEFA DEL DEPARTAMENTO DE RECURSOS
FINANCIEROS

M.A. CLAUDIA ARELI SANTIAGO DELGADO



Universidad de la Cañada

VICE-RECTORÍA DE
ADMINISTRACIÓN

VICE-RECTOR ADMINISTRATIVO

L.C.E. ALFONSO MARTINEZ LOPEZ



Universidad de la Cañada

RECTORÍA

RECTORA

MTRA. MARÍA DE LOS ÁNGELES PERALTA ARIAS

Gobierno del Estado de Oaxaca
UR: 543 - UNIVERSIDAD DE LA CAÑADA
Estado de Situación Financiera
Al 31 de diciembre de 2024 y 2023
(Cifras en Pesos)



CONCEPTO	2024	2023	CONCEPTO	2024	2023
ACTIVO			PASIVO		
ACTIVO CIRCULANTE			PASIVO CIRCULANTE		
EFFECTIVO Y EQUIVALENTES	11,559,194	5,140,771	CUENTAS POR PAGAR A CORTO PLAZO	2,314,047	1,600,223
DERECHOS A RECIBIR EFFECTIVO O EQUIVALENTES	499,968	989,428	DOCUMENTOS POR PAGAR A CORTO PLAZO	0	0
DERECHOS A RECIBIR BIENES O SERVICIOS	1,462,126	1,462,754	PORCIÓN A CORTO PLAZO DE LA DEUDA PÚBLICA A LARGO PLAZO	0	0
INVENTARIOS	0	0	TÍTULOS Y VALORES A CORTO PLAZO	0	0
ALMACENES	0	0	PASIVOS DIFERIDOS A CORTO PLAZO	0	0
ESTIMACIÓN POR PÉRDIDA O DETERIORO DE ACTIVOS CIRCULANTES	0	0	FONDOS Y BIENES DE TERCEROS EN GARANTÍA Y/O ADMINISTRACIÓN A CORTO PLAZO	0	0
OTROS ACTIVOS CIRCULANTES	0	0	PROVISIONES A CORTO PLAZO	0	0
TOTAL DE ACTIVOS CIRCULANTES	13,521,288	7,592,953	OTROS PASIVOS A CORTO PLAZO	0	0
ACTIVO NO CIRCULANTE			TOTAL DE PASIVOS CIRCULANTES	2,314,047	1,600,223
INVERSIONES FINANCIERAS A LARGO PLAZO	0	0	PASIVO NO CIRCULANTE		
DERECHOS A RECIBIR EFFECTIVO O EQUIVALENTES A LARGO PLAZO	0	0	CUENTAS POR PAGAR A LARGO PLAZO	0	0
BIENES INMUEBLES, INFRAESTRUCTURA Y CONSTRUCCIONES EN PROCESO	114,294,835	107,549,079	DOCUMENTOS POR PAGAR A LARGO PLAZO	0	0
BIENES MUEBLES	37,139,131	33,583,940	DEUDA PÚBLICA A LARGO PLAZO	0	0
ACTIVOS INTANGIBLES	3,246,708	3,235,786	PASIVOS DIFERIDOS A LARGO PLAZO	0	0
DEPRECIACIÓN, DETERIORO Y AMORTIZACIÓN ACUMULADA DE BIENES	-26,297,374	-22,449,705	FONDOS Y BIENES DE TERCEROS EN GARANTÍA Y/O ADMINISTRACIÓN A LARGO PLAZO	0	0
ACTIVOS DIFERIDOS	0	0	PROVISIONES A LARGO PLAZO	0	0
ESTIMACIÓN POR PÉRDIDA O DETERIORO DE ACTIVOS NO CIRCULANTES	0	0	TOTAL DE PASIVOS NO CIRCULANTES	0	0
OTROS ACTIVOS NO CIRCULANTES	0	0	TOTAL DEL PASIVO	2,314,047	1,600,223
TOTAL DE ACTIVOS NO CIRCULANTES	128,383,300	121,919,099	HACIENDA PÚBLICA/PATRIMONIO		
TOTAL DEL ACTIVO	141,904,588	129,512,052	HACIENDA PÚBLICA/PATRIMONIO CONTRIBUIDO	-290,266	-884,500
			APORTACIONES	0	0
			DONACIONES DE CAPITAL	0	0
			ACTUALIZACIÓN DE LA HACIENDA PÚBLICA/PATRIMONIO	-290,266	-884,500
			HACIENDA PÚBLICA/PATRIMONIO GENERADO	139,880,807	128,796,329
			Resultados del Ejercicio (Ahorro/Desahorro)	11,084,478	6,423,320
			RESULTADOS DE EJERCICIOS ANTERIORES	128,796,329	122,373,009
			REVALUOS	0	0
			RESERVAS	0	0
			RECTIFICACIONES DE RESULTADOS DE EJERCICIOS ANTERIORES	0	0
			EXCESO O INSUFICIENCIA EN LA ACTUALIZACIÓN DE LA HACIENDA PÚBLICA/PATRIMONIO	0	0
			RESULTADO POR POSICIÓN MONETARIA	0	0
			RESULTADO POR TENENCIA DE ACTIVOS NO MONETARIOS	0	0
			TOTAL HACIENDA PÚBLICA/PATRIMONIO	139,590,541	127,911,829
			TOTAL DEL PASIVO Y HACIENDA PÚBLICA/PATRIMONIO	141,904,588	129,512,052



Universidad de la Cañada

DEPARTAMENTO DE
RECURSOS FINANCIEROS

Bajo protesta de decir verdad declaramos que los Estados Financieros y sus notas, son razonablemente correctos y son responsabilidad del emisor.
JEFA DEL DEPARTAMENTO DE RECURSOS FINANCIEROS
M.A. CLAUDIA ARELI SANTIAGO DELGADO



Universidad de la Cañada

VICE-RECTORÍA DE
ADMINISTRACIÓN

VICE-RECTOR ADMINISTRATIVO
L.C.E. ALFONSO MARTINEZ LOPEZ



Universidad de la Cañada

RECTORÍA

RECTORA
MTRA. MARÍA DE LOS ÁNGELES PERALTA ARIAS

Gobierno del Estado de Oaxaca
 UR: 543 - UNIVERSIDAD DE LA CAÑADA
 Estado de Variación en la Hacienda Pública
 Del 1° de enero al 31 de diciembre de 2024
 (Cifras en Pesos)



Concepto	Hacienda Pública/ Patrimonio Contribuido	Hacienda Pública/ Patrimonio Generado de Ejercicios Anteriores	Hacienda Pública/ Patrimonio Generado del Ejercicio	Exceso o Insuficiencia en la Actualización de la Hacienda Pública/Patrimonio	Total
Hacienda Pública/Patrimonio Contribuido Neto de 2023	-884,500				-884,500
Aportaciones	0				0
Donaciones de Capital	0				0
Actualización de la Hacienda Pública/Patrimonio	-884,500				-884,500
Hacienda Pública/Patrimonio Generado Neto de 2023		122,373,009	6,423,320		128,796,329
Resultados del Ejercicio (Ahorro/Desahorro)			6,423,320		6,423,320
Resultados de Ejercicios Anteriores		122,373,009			122,373,009
Revalúos		0			0
Reservas		0			0
Rectificaciones de Resultados de Ejercicios Anteriores		0			0
Exceso o Insuficiencia en la Actualización de la Hacienda Pública/Patrimonio Neto de 2023				0	0
Resultado por Posición Monetaria				0	0
Resultado por Tenencia de Activos no Monetarios				0	0
Hacienda Pública/Patrimonio Neto Final de 2023	-884,500	122,373,009	6,423,320	0	127,911,829
Cambios en la Hacienda Pública/Patrimonio Contribuido Neto de 2024	594,234				594,234
Aportaciones	0				0
Donaciones de Capital	0				0
Actualización de la Hacienda Pública/Patrimonio	594,234				594,234
Variaciones de la Hacienda Pública/Patrimonio Generado Neto de 2024		6,423,320	4,661,158		11,084,478
Resultados del Ejercicio (Ahorro/Desahorro)			11,084,478		11,084,478
Resultados de Ejercicios Anteriores		6,423,320	-6,423,320		0
Revalúos			0		0
Reservas			0		0
Rectificaciones de Resultados de Ejercicios Anteriores			0		0
Cambios en el Exceso o Insuficiencia en la Actualización de la Hacienda Pública/Patrimonio Neto de 2024				0	0
Resultado por Posición Monetaria				0	0
Resultado por Tenencia de Activos no Monetarios				0	0
Hacienda Pública/Patrimonio Neto Final de 2024	-290,266	128,796,329	11,084,478	0	139,590,541

Universidad de la Cañada

DEPARTAMENTO DE
RECURSOS FINANCIEROS

Bajo protesta de decir verdad declaramos que los Estados Financieros y sus notas, son razonablemente correctos y son responsabilidad del emisor.

JEFA DEL DEPARTAMENTO DE RECURSOS
FINANCIEROS
M.A. CLAUDIA ARELI SANTIAGO DELGADO

Universidad de la Cañada

VICE-RECTORÍA DE
ADMINISTRACIÓN

VICE-RECTOR ADMINISTRATIVO
L.C.E. ALFONSO MARTINEZ LOPEZ

Universidad de la Cañada

RECTORÍA
RECTORA

MTRA. MARÍA DE LOS ÁNGELES PERALTA ARIAS

Gobierno del Estado de Oaxaca
UR: 543 - UNIVERSIDAD DE LA CAÑADA
Estado de Cambios en la Situación Financiera
Del 1° de enero al 31 de diciembre de 2024
(Cifras en Pesos)



CONCEPTO	ORIGEN	APLICACIÓN
ACTIVO	4,337,757	16,730,293
ACTIVO CIRCULANTE	490,088	6,418,424
EFECTIVO Y EQUIVALENTES	0	6,418,424
DERECHOS A RECIBIR EFECTIVO O EQUIVALENTES	489,460	0
DERECHOS A RECIBIR BIENES O SERVICIOS	628	0
INVENTARIOS	0	0
ALMACENES	0	0
ESTIMACIÓN POR PÉRDIDA O DETERIORO DE ACTIVOS CIRCULANTES	0	0
OTROS ACTIVOS CIRCULANTES	0	0
ACTIVO NO CIRCULANTE	3,847,669	10,311,869
INVERSIONES FINANCIERAS A LARGO PLAZO	0	0
DERECHOS A RECIBIR EFECTIVO O EQUIVALENTES A LARGO PLAZO	0	0
BIENES INMUEBLES, INFRAESTRUCTURA Y CONSTRUCCIONES EN PROCESO	0	6,745,756
BIENES MUEBLES	0	3,555,191
ACTIVOS INTANGIBLES	0	10,923
DEPRECIACIÓN, DETERIORO Y AMORTIZACIÓN ACUMULADA DE BIENES	3,847,669	0
ACTIVOS DIFERIDOS	0	0
ESTIMACIÓN POR PÉRDIDA O DETERIORO DE ACTIVOS NO CIRCULANTES	0	0
OTROS ACTIVOS NO CIRCULANTES	0	0
PASIVO	713,824	0
PASIVO CIRCULANTE	713,824	0
CUENTAS POR PAGAR A CORTO PLAZO	713,824	0
DOCUMENTOS POR PAGAR A CORTO PLAZO	0	0
PORCIÓN A CORTO PLAZO DE LA DEUDA PÚBLICA A LARGO PLAZO	0	0
TÍTULOS Y VALORES A CORTO PLAZO	0	0
PASIVOS DIFERIDOS A CORTO PLAZO	0	0
FONDOS Y BIENES DE TERCEROS EN GARANTÍA Y/O ADMINISTRACIÓN A CORTO PLAZO	0	0
PROVISIONES A CORTO PLAZO	0	0
OTROS PASIVOS A CORTO PLAZO	0	0
PASIVO NO CIRCULANTE	0	0
CUENTAS POR PAGAR A LARGO PLAZO	0	0
DOCUMENTOS POR PAGAR A LARGO PLAZO	0	0
DEUDA PÚBLICA A LARGO PLAZO	0	0
PASIVOS DIFERIDOS A LARGO PLAZO	0	0
FONDOS Y BIENES DE TERCEROS EN GARANTÍA Y/O ADMINISTRACIÓN A LARGO PLAZO	0	0
PROVISIONES A LARGO PLAZO	0	0
HACIENDA PÚBLICA/PATRIMONIO	7,017,554	6,423,320
HACIENDA PÚBLICA/PATRIMONIO CONTRIBUIDO	594,234	0
APORTACIONES	0	0
DONACIONES DE CAPITAL	0	0
ACTUALIZACIÓN DE LA HACIENDA PÚBLICA/PATRIMONIO	594,234	0
HACIENDA PÚBLICA/PATRIMONIO GENERADO	11,084,478	0
Resultados del Ejercicio (Ahorro/Desahorro)	4,661,158	0
RESULTADOS DE EJERCICIOS ANTERIORES	6,423,320	0
REVALUOS	0	0
RESERVAS	0	0
RECTIFICACIONES DE RESULTADOS DE EJERCICIOS ANTERIORES	0	0
EXCESO O INSUFICIENCIA EN LA ACTUALIZACIÓN DE LA HACIENDA PÚBLICA/PATRIMONIO	0	0
RESULTADO POR POSICIÓN MONETARIA	0	0
RESULTADO POR TENENCIA DE ACTIVOS NO MONETARIOS	0	0

Universidad de la Cañada

Universidad de la Cañada

Universidad de la Cañada

DEPARTAMENTO DE
RECURSOS FINANCIEROS

VICE-RECTORÍA DE
ADMINISTRACIÓN

RECTORÍA

JEFA DEL DEPARTAMENTO DE RECURSOS
FINANCIEROS

VICE-RECTOR ADMINISTRATIVO

RECTORA

M.A. CLAUDIA ARELLI SANTIAGO DELGADO

L.C.E. ALFONSO MARTINEZ LOPEZ

MTRA. MARÍA DE LOS ÁNGELES PERALTA ARIAS


Universidad de la Cañada		
Del 1 de Enero al 31 de Diciembre 2023 y 2024		
Concepto	2024	2023
Flujos de Efectivo de las Actividades de Operación		
Origen	58,844,680	49,359,036
Impuestos	0	0
Cuotas y Aportaciones de Seguridad Social	0	0
Contribuciones de Mejoras	0	0
Derechos	0	0
Productos	0	0
Aprovechamientos	0	0
Ingresos por Venta de Bienes y Prestación de Servicios	0	0
Participaciones, Aportaciones, Convenios, Incentivos Derivados de la Colaboración Fiscal y Fondos Disti	0	0
Transferencias, Asignaciones, Subsidios y Subvenciones, y Pensiones y Jubilaciones	57,046,534	49,359,036
Otros Orígenes de Operación	1,798,146	0
Aplicación	45,962,056	45,397,616
Servicios Personales	0	0
Materiales y Suministros	0	0
Servicios Generales	0	0
Transferencias Internas y Asignaciones al Sector Público	41,972,147	38,234,183
Transferencias al resto del Sector Público	0	0
Subsidios y Subvenciones	0	0
Ayudas Sociales	142,240	111,457
Pensiones y Jubilaciones	0	0
Transferencias a Fideicomisos, Mandatos y Contratos Análogos	0	0
Transferencias a la Seguridad Social	0	0
Donativos	0	0
Transferencias al Exterior	0	0
Participaciones	0	0
Aportaciones	0	0
Convenios	0	0
Otras Aplicaciones de Operación	3,847,669	7,051,976
Flujos Netos de Efectivo por Actividades de Operación	12,882,624	3,961,420
Flujos de Efectivo de las Actividades de Inversión		
Origen	6,214,585	7,654,442
Bienes Inmuebles, Infraestructura y Construcciones en Proceso	2,366,916	2,692,563
Bienes Muebles	0	371,804
Otros Orígenes de Inversión	3,847,669	4,590,076
Aplicación	12,678,785	12,123,130
Bienes Inmuebles, Infraestructura y Construcciones en Proceso	9,112,672	9,465,214
Bienes Muebles	3,566,113	2,657,916
Otras Aplicaciones de Inversión	0	0
Flujos Netos de Efectivo por Actividades de Inversión	-6,464,201	-4,468,688
Flujo de Efectivo de las Actividades de Financiamiento		
Origen	0	0
Endeudamiento Neto	0	0
Interno	0	0
Externo	0	0
Otros Orígenes de Financiamiento	0	0
Aplicación	0	0
Servicios de la Deuda	0	0
Interno	0	0
Externo	0	0
Otras Aplicaciones de Financiamiento	0	0
Flujos Netos de Efectivo por Actividades de Financiamiento	0	0
Incremento/Disminución Neta en el Efectivo y Equivalentes al Efectivo	6,418,424	-507,267
Efectivo y Equivalentes al Efectivo al Inicio del Ejercicio	5,132,125	5,639,393
Efectivo y Equivalentes al Efectivo al Final del Ejercicio	11,550,549	5,132,125

Bajo protesta de decir verdad declaramos que los Estados Financieros y sus Notas son razonablemente correctos y responsabilidad del emisor.

ELABORÓ
M.A. CLAUDIA ARELLANO SANTIAGO DELGADO
JEFE DEL DPTO. DE REC. FINANCIEROS



Yo, Bo.
L.C.E. ALFONSO MARTÍNEZ LÓPEZ
VICE-RECTOR DE ADMINISTRACIÓN



Universidad de la Cañada

Cuarto Informe Trimestral Enero - Diciembre del Ejercicio 2024

Universidad de la Cañada


DEPARTAMENTO DE
RECURSOS FINANCIEROS

VICE-RECTORÍA DE
ADMINISTRACIÓN

Gobierno del Estado de Oaxaca
 UR: 543 - UNIVERSIDAD DE LA CAÑADA
 Estado Analítico del Activo
 Del 1° de enero al 31 de diciembre de 2024
 (Cifras en Pesos)



DESCRIPCIÓN	SALDO INICIAL	CARGOS DEL PERIODO	ABONOS DEL PERIODO	SALDO FINAL	VARIACIÓN DEL PERIODO
ACTIVO	129,512,052	164,878,384	152,485,848	141,904,588	12,392,536
ACTIVO CIRCULANTE	7,592,953	144,832,178	138,903,842	13,521,288	5,928,335
EFFECTIVO Y EQUIVALENTES	5,140,771	129,730,906	123,312,482	11,559,194	6,418,424
DERECHOS A RECIBIR EFECTIVO O EQUIVALENTES	989,428	13,191,404	13,680,864	499,968	-489,460
DERECHOS A RECIBIR BIENES O SERVICIOS	1,462,754	1,909,868	1,910,496	1,462,126	-628
INVENTARIOS	0	0	0	0	0
ALMACENES	0	0	0	0	0
ESTIMACIÓN POR PÉRDIDA O DETERIORO DE ACTIVOS CIRCULANTES	0	0	0	0	0
OTROS ACTIVOS CIRCULANTES	0	0	0	0	0
ACTIVO NO CIRCULANTE	121,919,099	20,046,206	13,582,005	128,383,300	6,464,201
INVERSIONES FINANCIERAS A LARGO PLAZO	0	0	0	0	0
DERECHOS A RECIBIR EFECTIVO O EQUIVALENTES A LARGO PLAZO	0	0	0	0	0
BIENES INMUEBLES, INFRAESTRUCTURA Y CONSTRUCCIONES EN PROCESO	107,549,079	16,475,327	9,729,570	114,294,835	6,745,756
BIENES MUEBLES	33,583,940	3,559,957	4,766	37,139,131	3,555,191
ACTIVOS INTANGIBLES	3,235,786	10,923	0	3,246,708	10,923
DEPRECIACIÓN, DETERIORO Y AMORTIZACIÓN ACUMULADA DE BIENES	-22,449,705	0	3,847,669	-26,297,374	-3,847,669
ACTIVOS DIFERIDOS	0	0	0	0	0
ESTIMACIÓN POR PÉRDIDA O DETERIORO DE ACTIVOS NO CIRCULANTES	0	0	0	0	0
OTROS ACTIVOS NO CIRCULANTES	0	0	0	0	0




Universidad de la Cañada

DEPARTAMENTO DE RECURSOS FINANCIEROS

Bajo protesta de decir verdad declaramos que los Estados Financieros y sus notas, son razonablemente correctos y son responsabilidad del emisor.

JEFA DEL DEPARTAMENTO DE RECURSOS FINANCIEROS
 M.A. CLAUDIA ARELLANO SANTIAGO DELGADO



Universidad de la Cañada

VICE-RECTORÍA DE ADMINISTRACIÓN

VICE-RECTOR ADMINISTRATIVO
 L.C.E. ALFONSO MARTINEZ LOPEZ



Universidad de la Cañada

RECTORÍA
 RECTORA

MTRA. MARÍA DE LOS ÁNGELES PERALTA ARIAS

Gobierno del Estado de Oaxaca
 UR: 543 - UNIVERSIDAD DE LA CAÑADA
 Estado Analítico de la Deuda y Otros Pasivos
 Del 1° de enero al 31 de diciembre de 2024
 (Cifras en Pesos)



Denominación de las Deudas	Moneda de Contratación	Institución o País Acreedor	Saldo Inicial del Periodo	Saldo Final del Periodo
DEUDA PÚBLICA				
Corto Plazo				
Deuda Interna				
Instituciones de Crédito	PESOS	MEXICO	0.00	0.00
Titulos y Valores	PESOS	MEXICO	0.00	0.00
Arrendamientos Financieros	PESOS	MEXICO	0.00	0.00
Deuda Externa				
Organismos Financieros Internacionales	PESOS	MEXICO	0.00	0.00
Deuda Bilateral	PESOS	MEXICO	0.00	0.00
Titulos y Valores	PESOS	MEXICO	0.00	0.00
Arrendamientos Financieros	PESOS	MEXICO	0.00	0.00
Subtotal de Deuda Pública a Corto Plazo	PESOS	MEXICO	0.00	0.00
Largo Plazo				
Deuda Interna				
Instituciones de Crédito	PESOS	MEXICO	0.00	0.00
Titulos y Valores	PESOS	MEXICO	0.00	0.00
Arrendamientos Financieros	PESOS	MEXICO	0.00	0.00
Deuda Externa				
Organismos Financieros Internacionales	PESOS	MEXICO	0.00	0.00
Deuda Bilateral	PESOS	MEXICO	0.00	0.00
Titulos y Valores	PESOS	MEXICO	0.00	0.00
Arrendamientos Financieros	PESOS	MEXICO	0.00	0.00
Subtotal de Deuda Pública a Largo Plazo	PESOS	MEXICO	0.00	0.00
Total de Otros Pasivos			1,600,222.91	2,314,046.79
Total de Deuda Pública y Otros Pasivos			1,600,222.91	2,314,046.79



Universidad de la Cañada

DEPARTAMENTO DE RECURSOS FINANCIEROS

JEFA DEL DEPARTAMENTO DE RECURSOS FINANCIEROS
 M.A. CLAUDIA ARELI SANTIAGO DELGADO



Universidad de la Cañada

VICE-RECTORÍA DE ADMINISTRACIÓN

VICE-RECTOR ADMINISTRATIVO
 L.C.E. ALFONSO MARTINEZ LOPEZ



Universidad de la Cañada

RECTORÍA

RECTORA
 MTRA. MARÍA DE LOS ÁNGELES PERALTA ARIAS

INFORME SOBRE PASIVOS CONTINGENTES DEL 1 DE ENERO AL 31 DE DICIEMBRE DE 2024

“NO APLICA”



543 - UNIVERSIDAD DE LA CAÑADA NOTAS A LOS ESTADOS FINANCIEROS AL 31 DE DICIEMBRE DEL 2024 (PESOS)

El informe del periodo relacionado con la Información Financiera de la Universidad de la Cañada del Estado de Oaxaca, a efecto de dar cumplimiento a los artículos 46, fracción I, inciso g), 47, 48 y 49 de la Ley General de Contabilidad Gubernamental, Manual de Contabilidad Gubernamental de fecha 6 de diciembre de 2022, emitido por el Consejo Nacional de Armonización Contable; se presentan las notas a los Estados Financieros teniendo presente a las normas de información financiera NIF A-7 presentación y revelación, en relación a la responsabilidad de rendir cuentas conforme a los postulados de revelación suficiente e importancia relativa con la finalidad que la información sea de mayor utilidad para los interesados para la toma de decisiones, integrando reportes con los siguientes apartados.

- Notas de Gestión Administrativa.
- Notas de Desglose.
- Notas de Memoria (cuentas de orden)

Las cifras consignadas en la contabilidad de la entidad fueron obtenidas del Sistema de Contabilidad Gubernamental, la responsabilidad y confiabilidad de las mismas corresponde a la unidad responsable de la Administración Pública Estatal quienes consideran distintas reglas para el registro de sus operaciones.

NOTAS DE GESTIÓN ADMINISTRATIVA

INTRODUCCIÓN:

Los Estados Financieros de la Entidad proveen de información financiera a los principales interesados, al Congreso y a los ciudadanos para la toma de decisiones; se conforman con la información resultante de las operaciones derivadas de las transferencias de los ingresos presupuestarios para el ejercicio del gasto público, el manejo y custodia de los recursos propiedad de la entidad así como, todas aquellas operaciones contables que modifiquen el Patrimonio, considerando en su registro contable las características administrativas descentralizadas, en este contexto, en la normatividad aplicable se establecen registros que permitan identificar la interrelación de las operaciones.

El objetivo del presente documento; es la revelación del contexto y de los aspectos económicos-financieros más relevantes que influyeron en las decisiones del período y deberán ser considerados en la elaboración de los estados financieros para mayor comprensión y sus particularidades.

De esta manera, se informa y explica la respuesta de gobierno a las condiciones relacionadas con la información financiera de cada periodo de gestión; además de exponer aquellas políticas que podrían afectar la toma de decisiones en períodos posteriores.

1. AUTORIZACIÓN E HISTORIA.

a) Fecha de creación del ente.

La “ Universidad de la Cañada ”, es un Organismo Público Descentralizado con personalidad Jurídica y Patrimonio propios, creada mediante Decreto expedido por el Poder Ejecutivo Estatal publicado en el Periódico Oficial el 23 de Febrero de 2006. Tiene por objeto impartir educación superior en los niveles de Licenciatura, Maestría y Doctorado para formar Profesionistas, Investigadores y Profesores altamente capacitados.

2. PANORAMA ECONÓMICO Y FINANCIERO:

A la Universidad de la Cañada, se le aprueba un presupuesto de egresos para el ejercicio fiscal 2024, un presupuesto autorizado de \$42,220,139.96 (Cuarenta y dos millones doscientos veinte mil ciento treinta y nueve pesos

96/100 M.N.) con fundamento en la Ley Orgánica del Poder Ejecutivo del Estado de Oaxaca y el Decreto del Presupuesto de Egresos del Estado de Oaxaca, mismo que se encuentra distribuido conforme a la estructura programática presentada en el Programa Operativo Anual (POA).

3. ORGANIZACIÓN Y OBJETO SOCIAL

a) Principal Actividad:

Contribuir mediante el desarrollo de investigaciones de la Educación Superior en la independencia económica, científica, tecnológica y cultural del Estado y del país, creando condiciones que propicien un adecuado desarrollo social, con base en los principios de la Constitución Política de los Estados Unidos Mexicanos y demás disposiciones en la materia.

b) Ejercicio Fiscal:

Enero-Diciembre 2024

c) Régimen Jurídico:

Persona Moral con Fines no Lucrativos

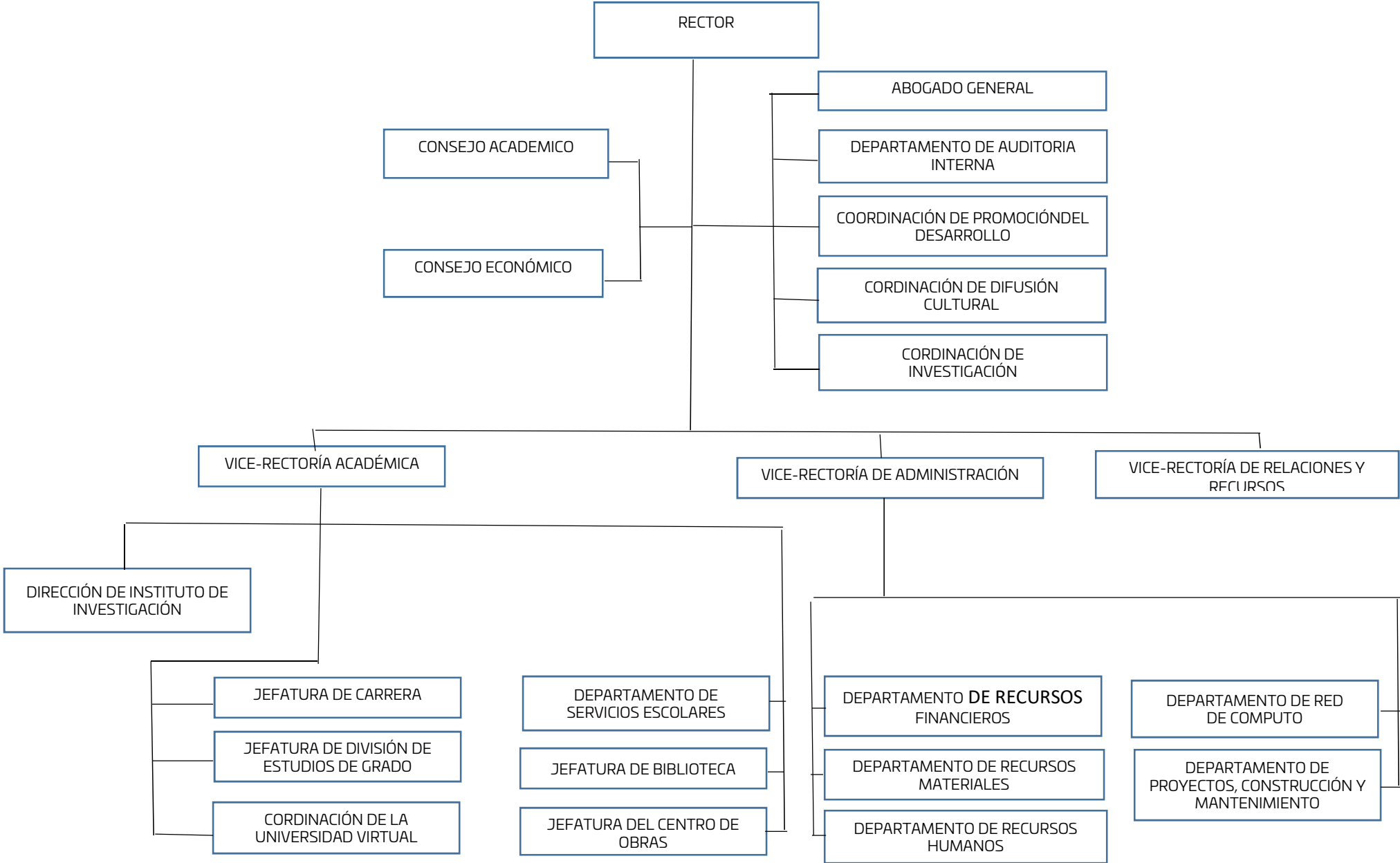
d) Consideraciones fiscales del ente: revelar el tipo de contribuciones que esté obligado a pagar o retener.

- Declaración Informativa anual de retenciones del ISR por sueldos y salarios e ingresos asimilados a salarios.
- Entero de retenciones mensuales por ISR por sueldos y salarios.
- Entero de retención de ISR por servicios profesionales (mensual).
- Declaración informativa anual de pagos y retenciones de servicios profesionales Personas Morales.
- Informativa anual del subsidio para el empleo.
- Entero de retenciones mensual y bimestral por cuotas de Seguridad Social.

- Entero de retención mensual y bimestral de cuotas Crédito Infonavit.
- Entero del 3% sobre nómina.

e) Estructura Organizacional Básica.

UNIVERSIDAD DE LA CAÑADA
ESTRUCTURA ORGÁNICA



4. Bases de preparación de los Estados Financieros.

a) Elaboración de los Estados Financieros observando la normatividad emitida por el CONAC y las disposiciones legales aplicables:

- Constitución Política del Estado Libre y Soberano de Oaxaca.
- Ley Orgánica del Poder Ejecutivo del Estado de Oaxaca.
- Ley Estatal de Presupuesto y Responsabilidad Hacendaria.
- Ley General de Contabilidad Gubernamental.
- Ley de Disciplina Financiera de las Entidades Federativas y los Municipios.
- Ley de Ingresos del Estado.
- Decreto de Ley del Presupuesto de Egresos del Estado de Oaxaca para el Ejercicio Fiscal 2024.
- Ley de Entidades Paraestatales del Estado.
- Ley de Adquisiciones, Enajenaciones, Arrendamientos, Prestación de Servicios y Administración de bienes muebles e inmuebles del Estado de Oaxaca.
- Reglamento de la Ley Estatal de Presupuesto y Responsabilidad Hacendaria.
- Ley General de Transparencia y Acceso a la Información Pública.

b) Normatividad Aplicable para el reconocimiento, valuación y revelación de los diferentes rubros de la Información Financiera:

Los Estados Financieros de la entidad se han elaborado observando las normas emitidas por el Consejo Nacional de Armonización Contable, el Manual de Contabilidad Gubernamental y las disposiciones legales aplicables. El reconocimiento, valuación y revaluación, se realizó considerando que todos los eventos que afecten económicamente al ente público deben ser cuantificados en términos monetarios y se registrarán al costo histórico o al valor económico más objetivo en moneda nacional. Para aquellos bienes que no cuentan con un valor se les asigna un valor estimado. Los Estados Financieros fueron preparados en apego a los Postulados Básicos de Contabilidad Gubernamental, mismos que configuran el Sistema de Contabilidad Gubernamental. Éstos sustentan de forma técnica tanto el registro como la presentación de la información financiera con la finalidad de uniformar métodos, procedimientos y prácticas contables.

c) Postulados básicos de Contabilidad Gubernamental.

Los emitidos por el Consejo Nacional de Armonización Contable:

- Sustancia Económica
- Entes Públicos
- Existencia Permanente
- Revelación Suficiente
- Importancia Relativa
- Registro e Integración Presupuestaria
- Consolidación de Información financiera
- Devengo Contable
- Valuación
- Dualidad Económica
- Consistencia

d) Normatividad supletoria.

- Acuerdo por el que Emite al Clasificador funcional por Objeto del Gasto
- Acuerdo por el que se emite el Marco Metodológico sobre la forma y términos en que deberá orientarse el desarrollo de los componentes de las finanzas públicas con relación a los objetivos y prioridades, que en la materia establezca la planeación y desarrollo para su integración en la Cuenta Pública.
- Acuerdo por el que se emiten las principales reglas de Registro y Valoración del Patrimonio.
- Manual de Contabilidad Gubernamental
- Adecuaciones al Clasificador por Objeto del Gasto
- Acuerdo por el que se emite el Marco Conceptual de Contabilidad Gubernamental.
- Acuerdo por el que se emiten los Postulados Básicos de Contabilidad Gubernamental.
- Acuerdo por el que se emiten las Normas y Metodologías para la determinación de los Momentos Contables de los Egresos.
- Acuerdo por el que se emite el Clasificador por Objeto de Gasto.
- Acuerdo por el que se emite el Clasificador por Rubros de Ingresos
- Acuerdo por el que se emiten las Normas y Metodologías para la determinación de los Momentos Contables de los Ingresos.
- Acuerdo por el que se emiten las Normas y Metodologías para la Emisión de Información Financiera y Estructura de los Estados Financieros Básicos del ente Público y características de sus notas.

- Clasificador por Objeto del Gasto (Capítulo, Concepto y Partida Genérica).
- Clasificador por Tipo del Gasto.
- Clasificador Funcional del Gasto.
- Guías contabilizadoras.
- Instructivo de Manejo de Cuentas
- Guías Contabilizadora y Modelo de asientos
- Matriz de Conversión.

e) Esta entidad pública desde ejercicios anteriores ya vienen implementando la base de devengado de conformidad con la Ley General de Contabilidad.

5. Políticas de Contabilidad Significativas:

a) Actualización.

El registro de la contabilidad se realiza en base a los lineamientos establecidos por el Consejo Nacional de Armonización Contable y derivadas de pérdidas o destrucción de activos físicos se actualiza el importe de los registros, cuando el valor histórico en libros sea diferente al costo de recuperación o de reposición y la diferencia se refleja como un resultado positivo o negativo según corresponda y de las depreciaciones realizada.

b) Realización de operaciones en el extranjero.

Las operaciones que se llegarán a realizar en moneda extranjera se registrarán al devengarse en su equivalente en moneda nacional, y se actualizarán reconociendo el diferencial cambiario. En cumplimiento de los Postulados Básicos de Contabilidad Gubernamental, -Valuación y Consistencia.

c) Método de evaluación de la inversión en acciones de compañías subsidiarias no consolidadas y asociadas.

Este Ente Público no realiza subsidios.

d) Sistema y método de valuación de inventarios.

Los inventarios se encuentran valuados a su costo de adquisición atendiendo a lo que señalan las Principales Reglas de Registro y Valoración del Patrimonio (Elementos Generales) emitidas por el Consejo de Nacional de Armonización

Contable y el método aplicable para la valuación de los inventarios es el de costo históricos contenidos en las normas particulares aplicables a los distintos elementos integrantes de los estados Financieros.

e) Beneficios a empleados.

No se tienen reservas para beneficios futuros de los empleados, más que las contempladas por la Ley del Seguridad Social, en sus cuentas individuales, los cuales generarán rendimientos capitalizables y representan un pasivo en favor de los trabajadores, contabilizado y administrado por el Instituto Mexicano del Seguro Social o la opción del pago de las pensiones a cargo del Gobierno Estatal incluido el costo de su administración, de las diferentes modalidades establecidas en la Ley mencionada.

f) Provisiones.

De conformidad a las Reglas Específicas del Registro y Valoración del Patrimonio, en específico al numeral -12. Provisiones para demandas, juicios y contingencias, establece que representa el monto de las obligaciones a cargo del ente público, originadas en circunstancias ciertas, cuya exactitud del valor depende de un hecho futuro; estas obligaciones deben ser justificables y su medición monetaria debe ser confiable.

Derivado de lo anterior, no se registran provisiones en el ente público.

g) Reservas.

La entidad no realiza registro al no contar con reservas.

h) Cambios en políticas contables y corrección de errores.

De conformidad a las Reglas Específicas del Registro y Valoración del Patrimonio el numeral -16.1 Cambios en criterios contables, establece que los cambios en criterios contables pueden obedecer bien a una decisión voluntaria debidamente justificada, que implique la obtención de una mejor información o bien a la imposición de una norma, así mismo, el numeral -16.3 Errores, determina que los entes públicos elaborarán sus Estados Financieros corrigiendo los errores realizados en ejercicios anteriores. Dichos errores pueden ser entre otros por omisiones, inexactitudes, imprecisiones, registros contables extemporáneos, errores aritméticos, errores en la aplicación de políticas contables, así como la inadvertencia o mala interpretación de hechos,

junto con la revelación de los efectos que se tendrá en la información financiera del ente público, ya sea retrospectivos o prospectivos.

i) Reclasificaciones.

Se realizan reclasificaciones que afectaron las cuentas de activo, pasivo y patrimonio, las cuales no tuvieron impacto en los resultados del ejercicio.

j) Depuración y Cancelación de saldos.

Las depuraciones y cancelaciones de saldos se realizaron mes con mes en diferentes cuentas contables durante el periodo comprendido: 01 de enero al 31 de diciembre 2024, con la finalidad de presentar cifras actualizadas en los Estados Financieros.

6. Posición en Moneda Extranjera y Protección por Riesgo Cambiario

- a) **Activos en moneda extranjera.** Actualmente los activos se registran solo en moneda de origen en el caso de que se presentará el uso de moneda extranjera, su registro será expresado en moneda de origen.
- b) **Pasivos en moneda extranjera.** Actualmente los pasivos se registran solo en moneda de origen en el caso de que se presentará el uso de moneda extranjera, su registro será expresado en moneda de origen.
- c) **Posición en moneda extranjera.** No se realizan transacciones en moneda extranjera.
- d) **Tipo de cambio.** Si llegara a realizarse alguna transacción en moneda extranjera, el registro se realizará al tipo de cambio vigente que señale el Banco de México.
- e) **Equivalente en moneda nacional.** Si llegara a realizarse alguna transacción en moneda extranjera, el registro se realizará en lo equivalente al valor vigente del tipo de cambio que señale el Banco de México.

7. Reporte Analítico del Activo:

- a) **Vida útil, porcentajes de depreciación y amortización utilizados en los diferentes tipos de activos, o el importe de las pérdidas por deterioro reconocidas;** En las Reglas Específicas del Registro y Valoración del Patrimonio se definió como vida útil de un activo, al período durante el que se espera utilizar el activo por parte del ente público, en este mismo documento se menciona que se considerará que un activo tiene una vida útil indefinida

cuando, sobre la base de un análisis de todos los factores relevantes, no exista un límite previsible al período a lo largo del cual se espera que el activo genere rendimientos económicos o potencial de servicio para el ente público o a la utilización en la producción de bienes y servicios públicos. Con base en estas reglas, la entidad determinó que sus bienes tienen una vida útil definida dependiendo de los porcentajes por lo cual se deprecian, deterioran o amortizan.

b) Cambios en el porcentaje de depreciación y amortización y en el valor de los activos ocasionado por deterioro; Esta entidad no ha realizado cambios en el porcentaje.

c) Importe de los gastos capitalizados en el ejercicio, tanto financieros como de investigación y desarrollo; Esta entidad no ha realizado gastos de ninguna índole durante este periodo.

d) Riesgos por tipos de cambio o tipo de interés de las inversiones financieras; Esta entidad no ha realizado transacciones en moneda extranjera.

e) Valor en el ejercicio de los bienes construidos por la Entidad; a la fecha el Ente Público no ha construido bienes.

f) Otras circunstancias de carácter significativo que afecten el activo, tales como bienes en garantía, señalados en embargos, litigios, títulos de inversiones, entregados en garantías, baja significativa del valor de inversiones financieras, etc; Esta entidad no ha registrado los conceptos que se describen con antelación.

g) Desmantelamiento de Activos, procedimientos, implicaciones, efectos contables; Este ente público no ha realizado los conceptos que se describen el presente inciso.

h) Administración de activos; planeación con el objetivo de que el ente los utilice de manera más efectiva; se utilizan los activos con la operación y mantenimiento óptimo. Adicionalmente, se deben incluir las explicaciones de las principales variaciones en el activo, en cuadros comparativos como sigue.

- a) No se realiza Inversiones en valores.
- b) No se cuenta con Patrimonio de Organismos descentralizados.
- c) No se realiza Inversiones en empresas de participación mayoritaria.
- d) No se realiza Inversiones en empresas de participación minoritaria.

e) No se cuenta con Patrimonio de Organismos Descentralizados de control presupuestario directo, según corresponda.

8. Fideicomisos, Mandatos y Análogos.

- a) Por ramo administrativo que los reporta: No Aplica
- b) Enlistar los de mayor monto de disponibilidad, relacionando aquellos que conforman el 80% de las disponibilidades: No aplica

9. Reporte de la Recaudación.

- a) Análisis del comportamiento de la recaudación correspondiente a la entidad o cualquier tipo de ingreso, de forma separada los ingresos locales y federales: No Aplica
- b) Proyección de la recaudación e Ingresos en el mediano plazo: No Aplica

10. Información sobre la Deuda y el Reporte Analítico de la Deuda:

- a) Utilizar al menos los siguientes indicadores. Deuda respecto al PIB y deuda respecto a la recaudación tomando, como mínimo, un periodo igual o menor a 5 años.
El Ente Público no generó deuda pública durante el periodo inmediato anterior.
- b) Información de manera agrupada por tipo de valor gubernamental o instrumento financiero en la que se considere intereses, comisiones, tasa, perfil de vencimiento y otros gastos de la deuda.
El Ente Público no generó deuda pública durante el periodo inmediato anterior.

11. Calificaciones otorgadas.

No se cuenta con calificaciones otorgadas o certificaciones, las calificaciones crediticias se le otorga únicamente al gobierno del Estado y no se le otorga a la entidad en particular.

12. Proceso de Mejora.

a) Principales Políticas de control interno.

Realizar una gestión presupuestaria más eficiente ante la instancia correspondiente a efectos de cumplir con los objetivos y programas encaminados a la generación de resultados en los programas de turismo de reuniones y romance para la derrama económica en el Estado de Oaxaca.

b) Medidas de desempeño financiero, metas y alcance.

Para la consecución de los objetivos y programas se atenderá a lo dispuesto en la normatividad Gubernamental en materia presupuestaria y financiera a efectos de dar continuidad a los proyectos establecidos en el Presupuesto de Egresos.

13. Información por Segmentos.

Determina que segmento es una actividad o grupo de actividades de la entidad que son identificables y para las cuales es apropiado presentar información financiera separada con el fin de evaluar el rendimiento pasado de la entidad en la consecución de sus objetivos y tomar decisiones respecto a la futura asignación de recursos. Dado que no se da el supuesto anterior la entidad no presenta información financiera por segmentos.

14. Eventos Posteriores al Cierre.

Para el reconocimiento de hechos en la información financiera: 1) Hechos ocurridos después de la fecha de presentación que implican ajustes y 2) Hechos ocurridos después de la fecha de presentación; en este sentido al cierre del trimestre no se reportaron eventos significativos que le afectan económicamente que no se conocían.

15. Partes Relacionadas.

El ente público no presenta partes relacionadas que pudieran ejercer influencia significativa en la toma de decisiones financieras y operativas.

16. Responsabilidad sobre la presentación razonable de la información financiera.

La Información Financiera fue autorizada para su emisión por L.C.E. Alfonso Martínez López en su carácter de Vice-Rector, bajo protesta de decir verdad que los Estados Financieros y sus Notas son razonablemente correctos.

NOTAS DE DESGLOSE.

I) NOTAS AL ESTADO DE ACTIVIDADES

1. Ingresos y otros beneficios

Se clasifican de manera armónica permitiendo una clasificación de los ingresos presupuestarios acorde a las disposiciones legales, así como a las normas y criterios contables aplicables, dando como resultado la siguiente información, los ingresos corresponden a los recursos recaudados en el periodo y asciende al importe de **\$ 57,046,534.00** y que representa el 100% de los recursos que fueron comprometidos, devengados, ejercidos y pagados a través de las cuentas por liquidar certificadas durante el periodo Enero – Diciembre del Ejercicio 2024.

2. Gastos y Otras Pérdidas

Por lo que se refiere al ejercicio de gastos y otras pérdidas se integra de acuerdo a la clasificación del plan de cuentas a través de -Transferencias a Fideicomisos, mandatos o análogos, integrados por; servicios personales, materiales, suministros y servicios generales que fueron comprometidos y devengados de las partidas presupuestarias contenidas en el clasificador por objeto del gasto, asciende por la cantidad de **\$ 45,962,056.00**

II) NOTAS AL ESTADO DE SITUACION FINANCIERA

El Estado de Situación Financiera muestra la posición financiera de la entidad y tiene como propósito revelar información relativa a los recursos, derechos y obligaciones, que se clasifican en rubros de acuerdo a su disponibilidad de liquidez a igual que sus obligaciones, con relación a su exigibilidad.

ACTIVO.

Efectivo y Equivalentes.

En este apartado se describen los recursos monetarios disponibles que conforman el 85% del Activo Circulante, se integra del total de recursos de las cuentas bancarias que se tienen para la ejecución de los gastos de operación de la Entidad.

Efectivo y Equivalentes	EJERCICIO 2024	EJERCICIO 2023
BANAMEX 7003-4064146 LIBRERIA	59,714.30	161,081.09
BANAMEX 7013 792748 INGRESOS PROPIOS	0.00	522,178.33
BBVA BANCOMER 0119697551 SERVICIOS PERSONALES 2023	0.00	22,948.05
BBVA BANCOMER 0119912622 GASTOS DE OPERACIÓN ESTATAL 2023	0.00	242.44
BBVA BANCOMER 0120140287 SUBSIDIO FEDERAL 2023	0.00	20,000.00
BBVA BANCOMER 0120193186 GASTOS DE OPERACIÓN FEDERAL 2023	0.00	143,033.42
BBVA BANCOMER 0120461814 PRODEP 2023	0.00	0.00
BBVA BANCOMER 0120697818 FAM 2023	0.00	4,261,694.90
BBVA BANCOMER 0122208768 SERVICIOS PERSONALES ESTATAL 2024	1,547,563.23	0.00
BBVA BANCOMER 0122307294 SUBSIDIO FEDERAL 2024	46,419.47	0.00
BBVA BANCOMER 0122307081 GASTOS DE OPERACIÓN FEDERAL 2024	90,012.16	0.00
BBVA BANCOMER 0122307251 INGRESOS PROPIOS 2024	40,138.65	0.00
BBVA BANCOMER 0123078019 PRODEP 2024	1,736.47	0.00
BBVA BANCOMER 0123411729 FAM 2024	9,764,013.95	0.00
BANAMEX INVERSION 8177397045 INVERSIÓN INGRESOS PROPIOS	950.69	947.03
Total Efectivo y Equivalentes	\$11,550,548.92	\$5,132,125.26

Derechos a recibir Efectivo o Equivalentes y bienes o servicios.

Representa operaciones a corto plazo en cuentas por cobrar por un porcentaje del 15% del activo circulante integrado por: retenciones de impuesto sobre

sueldos y salarios, retenciones de cuotas de seguridad social, infonavit, otros deudores diversos por las cuentas por liquidar certificadas y anticipos a contratistas por obra pública.

Derechos a recibir efectivo o Equivalentes	2024	2023
Gastos a comprobar	90.00	456.30
Provisiones a terceros	47,501.23	682,190.28
Otros deudores	452,376.35	306,781.76
Total Derechos a recibir efectivo o Equivalentes	499,968.08	989,428.34
Derechos a recibir bienes o servicios	2024	2023
Anticipo de contratistas por obra pública en bienes propios	1,462,125.64	1,462,753.64
Total Derechos a recibir bienes o servicios	1,962,093.72	2,452,181.98

Bienes Muebles, Inmuebles e Intangibles.

Se presenta la integración de los saldos contables de la cuenta de bienes muebles e intangibles de la entidad.

CUENTAS	EJERCICIO FISCAL 2024	EJERCICIO FISCAL 2023
Muebles de Oficina y Estantería	995,506	961,223
Muebles excepto de oficina y estantería	34,813	34,813
Equipo de Cómputo y Tecnologías de la Información	6,745,861	5,906,455
Otros Mobiliarios y equipos de administración	15,351	15,351
Equipos y Aparatos Audiovisuales	1,897,043	1,774,900
Cámaras Fotográficas y de Video	123,395	69,238
Otro Mobiliario y equipo educacional	1,693,160	348,810
Instrumental Médico y de Laboratorio	15,197,668	15,149,668
Automóviles y Camiones	2,837,404	2,238,404
Maquinaria y Equipo Industrial	33,035	33,035
Sistemas de aire Acondicionado	2,109,795	1,621,864
Equipo de Comunicación y de Telecomunicación	383,326	383,326
Equipos de Generación Eléctrica, aparatos y accesorios eléctricos	402,075	402,075
Herramientas y Máquinas-Herramienta	361,493	361,493
Otros Equipos	4,309,207	4,283,285
Total Bienes Muebles	\$37,139,132	\$33,583,940
Intangibles-Software	3,246,708	3,235,786
Totales Bienes Muebles e Intangibles	40,385,840	36,819,726
Depreciación, Deterioro y amortización Acumulable de Bienes e Intangibles	-26,297,374	-22,449,705
Total de Activo no Circulante	\$14,088,466	\$14,370,021

PASIVO

El saldo de este rubro, asciende la cantidad de \$ 2,314,047 y muestra básicamente a los Pasivos Circulantes, que corresponden a los compromisos de pagos adquiridos durante el periodo de enero a diciembre del 2024 con proveedores por adquisición de bienes y contratación de servicios, retenciones de impuestos por pagar a corto plazo, impuesto sobre sueldos y salarios, retenciones del sistema de seguridad social y crédito infonavit.

Cuentas y Documentos por pagar

En éstos inciden el 100% de los pasivos derivados de operaciones normales de la entidad, mismas que serán pagadas en el momento que la Tesorería de la Secretaría de Finanzas ministre el recurso, devengadas y contabilizadas en cada uno de los períodos correspondientes, lo constituyen las obligaciones cuyo vencimiento será en un periodo menor o igual a doce meses; a continuación, se relacionan las cuentas que integran este rubro:

PASIVO CIRCULANTE.

Cuentas por pagar a C.P y Otras cuentas por pagar	EJERCICIO 2024	EJERCICIO 2023
Deudas por Adquisición de Bienes y Contratación de Servicios por Pagar a C.P	0	599,000
Contratista por Obras en Bienes de Dominio Público por Pagar a C.P.	0	0
Transferencias Internas Asignadas al Sector Público	977,042	1,756
Retenciones de Impuestos por Pagar a C.P.	684,845	678,543
Retenciones del Sistema de Seguridad Social por Pagar a C.P.	84,149	84,091
Otras Retenciones y Contribuciones por Pagar a C.P.	120,516	141,562
Otras Cuentas por Pagar a C.P.	447,495	95,271
	0	0
Total Pasivo Circulante:	\$ 2,314,047	\$ 1,600,223

III) NOTAS AL ESTADO DE VARIACIÓN EN LA HACIENDA PÚBLICA

Variaciones de la hacienda Pública/Patrimonio Neto del ejercicio

Hacienda Pública / Patrimonio generado

(1) Variaciones de la hacienda Pública/Patrimonio Neto	VARIACIONES
Hacienda Pública/Patrimonio Periodo Enero – Diciembre 2023	\$ 128,796,329
Resultados de Ejercicios Anteriores 2023	\$ 122,373,009
Saldo Neto en la Hacienda Pública/Patrimonio Periodo Enero – Diciembre 2024	\$ 139,590,541

IV) NOTAS AL ESTADO DE FLUJOS DE EFECTIVO

Se refleja el origen y aplicación de los recursos en flujo de efectivo por las actividades de; Operación, Inversión y Financiamiento, las cuales se representan en Efectivo y Equivalentes.

Flujo de Efectivo de las Actividades de Operación.

Efectivo y equivalentes.

El análisis de los saldos inicial y final que figuran en la última parte del Estado de Flujo de Efectivo en la cuenta de efectivo y equivalentes determinado, por actividad de operación, inversión y financiamientos es como sigue.

Concepto	EJERCICIO 2024	EJERCICIO 2023
Efectivo	0	0
Bancos / Tesorería	0	0
Bancos / Dependencias y otros	11,549,598	5,131,178
Inversiones temporales (hasta 3 meses)	951	947
Fondos con afectación específica	0	0
Depósitos de fondos de terceros en garantía y/o administración	0	0
Otros efectivos y equivalentes		0
Total de Efectivos y Equivalentes	\$ 11,550,549	\$ 5,132,125

Conciliación de los Flujos de Efectivo Netos de las Actividades de Operación y los saldos de resultados del Ejercicio (Ahorro/Desahorro)

CONCILIACION DE FLUJOS DE EFECTIVO NETOS		
Concepto	2024	2023
Resultados del Ejercicio Ahorro/Desahorro	11,084,478	6,423,320
Movimientos de partidas (o rubros) que no afectan al efectivo	0	0
Depreciación	3,847,669	4,590,076
Amortización	0	0
Incrementos en las provisiones	0	0
Incremento en inversiones producido por revaluación	0	0
Ganancia/pérdida en venta de bienes muebles, inmuebles e intangibles	0	0
Incremento en cuentas por cobrar	0	0
Flujos de Efectivo Netos de las Actividades de Operación	12,882,624	3,961,420

NOTAS DE MEMORIA (CUENTAS DE ORDEN)

Las cuentas de orden se utilizan para registrar movimientos de valores que no afecten o modifiquen el balance del ente contable, sin embargo, su incorporación en libros es necesaria con fines de recordatorio contable, de control y en general sobre los aspectos administrativos, o bien, para consignar sus derechos o responsabilidades contingentes que puedan o no presentarse en el futuro; las cuentas que se manejan para efectos de este informe son las presupuestarias de egresos emitidas y autorizadas por el Consejo Nacional de Armonización Contable para la vinculación de los momentos contables, reflejado en la última parte de la balanza de comprobación, que se detallan a continuación.

Cuentas de Orden Presupuestario

Cuentas de ingresos
Cuentas de egresos

En las cuentas de orden presupuestarias, se informará el avance que se registra, previo al cierre presupuestario de cada periodo que se reporta.

Cuentas de Orden Presupuestarias de Ingresos	
Concepto	2024
Ley de Ingresos Estimada	0.00
Ley de Ingresos por Ejecutar	0.00
Modificaciones a la Ley de Ingresos Estimada	0.00
Ley de Ingresos Devengada	0.00
Ley de Ingresos Recaudada	0.00

CUENTAS DE ORDEN PRESUPUESTARIAS DE EGRESOS	EJERCICIO 2024	EJERCICIO 2023
Presupuesto de Egresos Aprobado	42,220,139.96	37,786,931.83
Presupuesto de Egresos Por Ejercer	1,702.21	0
Presupuesto de Egresos Modificado	20,879,757.48	15,374,099.38
Presupuesto de Egresos Comprometido	63,098,195.23	53,161,031.21
Presupuesto de Egresos Devengado	51,832,022.27	47,420,101.45
Presupuesto de Egresos Ejercido	51,832,022.27	47,420,101.45
Presupuesto de Egresos Pagado	51,646,669.27	47,420,101.45

Lugar y fecha de generación: Reyes Mantecón, Oaxaca; a 17 de enero de 2025.

Bajo protesta de decir verdad declaro que los Estados Financieros y sus Notas, son razonablemente correctas y son responsabilidad del emisor.



Universidad de la Cañada

DEPARTAMENTO DE
RECURSOS FINANCIEROS
JEFA DEL DEPARTAMENTO DE RECURSOS
FINANCIEROS
M.A. CLAUDIA ARELI SANTIAGO DELGADO



Universidad de la Cañada

VICE-RECTORÍA DE
ADMINISTRACIÓN
VICE-RECTOR DE ADMINISTRACIÓN
L.C.E. ALFONSO MARTÍNEZ LÓPEZ



Universidad de la Cañada

RECTORÍA
RECTORA
MTRA. MARÍA DE LOS
ÁNGELES PERALTA ARIAS



GOBIERNO DEL ESTADO
DE OAXACA



Universidad de la Cañada

Gobierno de Estado de Oaxaca	
Conciliación entre los Ingresos Presupuestarios y Contables	
Del 1 de enero al 31 diciembre de 2024	
(Cifras en pesos)	
Concepto	2024
1. Total de Ingresos Presupuestarios	-
2. Más Ingresos Contables No Presupuestarios	57,046,534
2.1 Ingresos Financieros	
2.2 Incremento por Variación de Inventarios	
2.3 Disminución del Exceso de Estimaciones por Pérdida o Deterioro u Obsolescencia	
2.4 Disminución del Exceso de Provisiones	
2.5 Otros Ingresos y Beneficios Varios	-
2.6 Otros Ingresos Contables No Presupuestarios	57,046,534
3. Menos Ingresos Presupuestarios No Contables	-
3.1 Aprovechamientos Patrimoniales	
3.2 Ingresos Derivados de Financiamientos	-
3.3 Otros Ingresos Presupuestarios No Contables	
4. Total de Ingresos Contables	57,046,534



Gobierno de Estado de Oaxaca	
Conciliación entre los Egresos Presupuestarios y los Gastos Contables	
Del 1 de enero al 31 diciembre de 2024	
(Cifras en pesos)	
Concepto	2024
1. Total de Egresos Presupuestarios	51,832,022
2. Menos Egresos Presupuestarios No Contables	9,717,635
2.1 Materias Primas y Materiales de Producción y Comercialización	
2.2 Materiales y Suministros	
2.3 Mobiliario y Equipo de Administración	878,454
2.4 Mobiliario y Equipo Educacional y Recreativo	1,520,650
2.5 Equipo e Instrumental Médico y de Laboratorio	48,000
2.6 Vehículos y Equipo de Transporte	-
2.7 Equipo de Defensa y Seguridad	-
2.8 Maquinaria, Otros Equipos y Herramientas	513,853
2.9 Activos Biológicos	-
2.1 Bienes Inmuebles	1,000,000
2.11 Activos Intangibles	10,923
2.12 Obra Pública en Bienes de Dominio Público	-
2.13 Obra Pública en Bienes Propios	5,745,756
2.14 Acciones y Participaciones de Capital	-
2.15 Compra de Títulos y Valores	-
2.16 Concesión de Préstamos	-
2.17 Inversiones en Fideicomisos, Mandatos y Otros Análogos	-
2.18 Provisiones para Contingencias y Otras Erogaciones Especiales	-
2.19 Amortización de la Deuda Pública	-
2.2 Adeudos de Ejercicios Fiscales Anteriores (ADEFAS)	-
2.21 Otros Egresos Presupuestarios No Contables	-
3. Más Gastos Contables No Presupuestarios	3,847,669
3.1 Estimaciones, Depreciaciones, Deterioros, Obsolescencia y Amortizaciones	3,847,669
3.2 Provisiones	-
3.3 Disminución de Inventarios	-
3.4 Otros Gastos	-
3.5 Inversión Pública no Capitalizable	-
3.6 Materiales y Suministros (consumos)	-
3.7 Otros Gastos Contables No Presupuestarios	-
4. Total de Gastos Contables	45,962,056



Gobierno del Estado de Oaxaca
UR:543
Estado Analítico de Ingresos
Del 01 de Enero al 31 de Diciembre 2024
(Cifras en Pesos)



Rubro de Ingresos	Ingreso					Diferencia (6= 5 - 1)
	Estimado	Ampliaciones y Reducciones	Modificado	Devengado	Recaudado	
	(1)	(2)	(3= 1 + 2)	(4)	(5)	
Impuestos						0
Cuotas y Aportaciones de Seguridad Social						0
Contribuciones de Mejoras						0
Derechos						0
Productos						0
Aprovechamientos						0
Ingresos por Venta de Bienes, Prestación de Servicios y Otros Ingresos						0
Participaciones, Aportaciones, Convenios, Incentivos Derivados de la Colaboración Fiscal y Fondos Distintos de Aportaciones						0
Transferencias, Asignaciones, Subsidios y Subvenciones, y Pensiones y Jubilaciones	42,220,140	20,879,757	63,099,897	51,832,022	51,832,022	9,611,882
Ingresos Derivados de Financiamientos						0
Total	42,220,140	20,879,757	63,099,897	51,832,022	51,832,022	9,611,882
				Ingresos excedentes		9,611,882

Estado Analítico de Ingresos Por Fuente de Financiamiento	Ingreso					Diferencia (6= 5 - 1)
	Estimado	Ampliaciones y Reducciones	Modificado	Devengado	Recaudado	
	(1)	(2)	(3= 1 + 2)	(4)	(5)	
Ingresos del Poder Ejecutivo Federal o Estatal y de los Municipios	42,220,140	20,879,757	63,099,897	51,832,022	51,832,022	9,611,882
Impuestos						
Cuotas y Aportaciones de Seguridad Social						
Contribuciones de Mejoras						
Derechos						
Productos						
Aprovechamientos						
Participaciones, Aportaciones, Convenios, Incentivos Derivados de la Colaboración Fiscal y Fondos Distintos de Aportaciones						
Transferencias, Asignaciones, Subsidios y Subvenciones, y Pensiones y Jubilaciones	42,220,140	20,879,757	63,099,897	51,832,022	51,832,022	9,611,022
Ingresos de los Entes Públicos de los Poderes Legislativo y Judicial, de los Órganos Autónomos y del Sector Paraestatal o Paramunicipal, así como de las Empresas Productivas del Estado	0	0	0	0	0	0
Cuotas y Aportaciones de Seguridad Social						
Productos						
Ingresos por Venta de Bienes, Prestación de Servicios y Transferencias, Asignaciones, Subsidios y Subvenciones, y Pensiones y Jubilaciones						
Ingresos Derivados de Financiamientos						
Ingresos Derivados de Financiamientos						
999999	42,220,140	20,879,757	63,099,897	51,832,022	51,832,022	9,611,022
				Ingresos excedentes		

ESTADO ANALITICO DEL EJERCICIO DEL PRESUPUESTO DE EGRESOS
CLASIFICACION POR OBJETO DEL GASTO (CAPITULO-CONCEPTO)

Cve	Concepto	Aprobado 1	Ampliaciones / Reducciones 2= (3-1)	Modificado 3 = (1+2)	Devengado 4	Pagado 5	Subejercicio 6 = (3-4)
543	UNIVERSIDAD DE LA CAÑADA						
4	TRANSFERENCIAS, ASIGNACIONES, SUBSIDIOS Y OTRAS AYUDAS	42,220,139.96	-104,050.88	42,116,089.08	42,114,386.87	41,929,033.87	1,702.21
1	TRANSFERENCIAS INTERNAS Y ASIGNACIONES AL SECTOR PÚBLICO	42,110,106.29	-136,257.09	41,973,849.20	41,972,146.99	41,786,793.99	1,702.21
4	AYUDAS SOCIALES	110,033.67	32,206.21	142,239.88	142,239.88	142,239.88	0.00
5	BIENES MUEBLES, INMUEBLES E INTANGIBLES	0.00	8,588,604.50	8,588,604.50	2,971,879.29	2,971,879.29	5,616,725.21
1	MOBILIARIO Y EQUIPO DE ADMINISTRACIÓN	0.00	2,009,413.84	2,009,413.84	878,454.44	878,454.44	1,130,959.40
2	MOBILIARIO Y EQUIPO EDUCACIONAL Y RECREATIVO	0.00	5,945,369.24	5,945,369.24	1,520,649.59	1,520,649.59	4,424,719.65
3	EQUIPO E INSTRUMENTAL MÉDICO Y DE LABORATORIO	0.00	48,000.01	48,000.01	48,000.01	48,000.01	0.00
6	MAQUINARIA, OTROS EQUIPOS Y HERRAMIENTAS	0.00	574,898.91	574,898.91	513,852.75	513,852.75	61,046.16
9	ACTIVOS INTANGIBLES	0.00	10,922.50	10,922.50	10,922.50	10,922.50	0.00
6	INVERSIÓN PÚBLICA	0.00	12,395,203.86	12,395,203.86	6,745,756.11	6,745,756.11	5,649,447.75
1	OBRA PÚBLICA EN BIENES DE DOMINIO PÚBLICO	0.00	12,395,203.86	12,395,203.86	6,745,756.11	6,745,756.11	5,649,447.75
	TOTAL DEPENDENCIA / ENTIDAD	42,220,139.96	20,879,757.48	63,099,897.44	51,832,022.27	51,646,669.27	11,267,875.17



ESTADO ANALITICO DEL EJERCICIO DEL PRESUPUESTO DE EGRESOS
CLASIFICACION ECONOMICA (POR TIPO DE GASTO)

Cve	Concepto	Aprobado 1	Ampliaciones / Reducciones 2= (3-1)	Modificado 3 = (1+2)	Devengado 4	Pagado 5	Subejercicio 6 = (3-4)
543	UNIVERSIDAD DE LA CAÑADA						
1	GASTO CORRIENTE	42,220,139.96	-104,050.88	42,116,089.08	42,114,386.87	41,929,033.87	1,702.21
2	GASTO DE CAPITAL	0.00	20,983,808.36	20,983,808.36	9,717,635.40	9,717,635.40	11,266,172.96
	TOTAL DEPENDENCIA / ENTIDAD:	42,220,139.96	20,879,757.48	63,099,897.44	51,832,022.27	51,646,669.27	11,267,875.17



ESTADO ANALITICO DEL EJERCICIO DEL PRESUPUESTO DE EGRESOS
CLASIFICACION ADMINISTRATIVA

Cve	Concepto	Aprobado 1	Ampliaciones / Reducciones 2= (3-1)	Modificado 3 = (1+2)	Devengado 4	Pagado Transferido 5	Subejercicio 6 = (3-4)
5	ORGANISMOS PÚBLICOS DESCENTRALIZADOS	42,220,139.96	20,879,757.48	63,099,897.44	51,832,022.27	51,646,669.27	11,267,875.17
43	UNIVERSIDAD DE LA CAÑADA	42,220,139.96	20,879,757.48	63,099,897.44	51,832,022.27	51,646,669.27	11,267,875.17
	TOTAL DEL GASTO:	42,220,139.96	20,879,757.48	63,099,897.44	51,832,022.27	51,646,669.27	11,267,875.17



ESTADO ANALITICO DEL EJERCICIO DEL PRESUPUESTO DE EGRESOS
CLASIFICACION FUNCIONAL (FINALIDAD Y FUNCION)

Cve	Concepto	Aprobado 1	Ampliaciones / Reducciones 2= (3-1)	Modificado 3 = (1+2)	Devengado 4	Pagado 5	Subejercicio 6 = (3-4)
543	UNIVERSIDAD DE LA CAÑADA						
2	DESARROLLO SOCIAL	31,979,595.11	20,623,586.97	52,603,182.08	41,337,009.12	41,201,511.37	11,266,172.96
5	EDUCACIÓN	31,979,595.11	20,623,586.97	52,603,182.08	41,337,009.12	41,201,511.37	11,266,172.96
3	DESARROLLO ECONÓMICO	10,240,544.85	256,170.51	10,496,715.36	10,495,013.15	10,445,157.90	1,702.21
8	CIENCIA, TECNOLOGÍA E INNOVACIÓN	10,240,544.85	256,170.51	10,496,715.36	10,495,013.15	10,445,157.90	1,702.21
	TOTAL DEPENDENCIA / ENTIDAD	42,220,139.96	20,879,757.48	63,099,897.44	51,832,022.27	51,646,669.27	11,267,875.17

**ENDEUDAMIENTO NETO
DEL 01 DE ENERO AL 31 DE DICIEMBRE DE 2024
(Pesos)**

Identificación de Crédito o Instrumento	Contratación/Colocación	Amortización	Endeudamiento Neto
	A	B	C = A - B
Créditos Bancarios			
			0
			0
			0
			0
			0
			0
			0
			0
			0
Total Créditos Bancarios		0	0
Otros Instrumentos de Deuda			
			0
			0
			0
			0
			0
			0
			0
			0
Total Otros Instrumentos de Deuda	0	0	0
TOTAL	0	0	0

NO APLICA

**INTERESES DE LA DEUDA
DEL 01 DE ENERO AL 31 DE DICIEMBRE DE 2024
(Pesos)**

Identificación de Crédito o Instrumento	Devengado	Pagado
Créditos Bancarios		
Total de intereses de Créditos Bancarios	0	0
Otros Instrumentos de Deuda		
Total de intereses de Otros Instrumentos de Deuda	0	0
TOTAL	0	0

NO APLICA

INDICADORES DE POSTURA FISCAL
DEL 01 DE ENERO AL 31 DE DICIEMBRE DE 2024
(Pesos)

Concepto	Estimado	Devengado	Pagado ³
I. Ingresos Presupuestarios (I=1+2)	0	0	0
1. Ingresos del Gobierno de la Entidad Federativa ¹			
2. Ingresos del Sector Paraestatal ¹			
II. Egresos Presupuestarios (II=3+4)	0	0	0
3. Egresos del Gobierno de la Entidad Federativa ²			
4. Egresos del Sector Paraestatal ²			
III. Balance Presupuestario (Superávit o Déficit) (III = I - II)	0	0	0

Concepto	Estimado	Devengado	Pagado ³
III. Balance presupuestario (Superávit o Déficit)	0	0	0
IV. Intereses, Comisiones y Gastos de la Deuda			
V. Balance Primario (Superávit o Déficit) (V= III - IV)	0	0	0

Concepto	Estimado	Devengado	Pagado ³
A. Financiamiento			
B. Amortización de la deuda			
C. Endeudamiento ó desendeudamiento (C = A - B)	0	0	0

1. Los Ingresos que se presentan son los ingresos presupuestarios totales sin incluir los ingresos por financiamientos. Los Ingresos del Gobierno de la Entidad Federativa corresponden a los del Poder Ejecutivo, Legislativo Judicial y Autónomos
2. Los egresos que se presentan son los egresos presupuestarios totales sin incluir los egresos por amortización. Los egresos del Gobierno de la Entidad Federativa corresponden a los del Poder Ejecutivo, Legislativo, Judicial y Órganos Autónomos
3. Para Ingresos se reportan los ingresos recaudados; para egresos se reportan los egresos pagados



ESTADO ANALITICO DEL EJERCICIO DEL PRESUPUESTO DE EGRESOS
RESUMEN POR PROGRAMA PRESUPUESTARIO

Clave	Concepto	Aprobado 1	Ampliaciones / Reducciones 2= (3-1)	Modificado 3 = (1+2)	Devengado 4	Pagado 5	Subejercicio 6 = (3-4)
5	ORGANISMOS PÚBLICOS DESCENTRALIZADOS	42,220,139.96	20,879,757.48	63,099,897.44	51,832,022.27	51,646,669.27	11,267,875.17
43	UNIVERSIDAD DE LA CAÑADA	42,220,139.96	20,879,757.48	63,099,897.44	51,832,022.27	51,646,669.27	11,267,875.17
1	PROGRAMAS	42,220,139.96	20,879,757.48	63,099,897.44	51,832,022.27	51,646,669.27	11,267,875.17
2	DESEMPEÑO DE LAS FUNCIONES	42,220,139.96	20,879,757.48	63,099,897.44	51,832,022.27	51,646,669.27	11,267,875.17
	TOTAL DEPENDENCIA / ENTIDAD	42,220,139.96	20,879,757.48	63,099,897.44	51,832,022.27	51,646,669.27	11,267,875.17

REPORTE DE AVANCE DE GESTIÓN

UR 543 - UNIVERSIDAD DE LA CAÑADA

CUARTO TRIMESTRE 2024



Gobierno del Estado

OBJETIVO INSTITUCIONAL: FORTALECER LA CALIDAD DEL PROCESO ENSEÑANZA-APRENDIZAJE PARA FORMAR PROFESIONISTAS DE ALTO NIVEL QUE INCIDAN EN EL DESARROLLO REGIONAL, ASI COMO FOMENTAR Y FORTALECER LA INVESTIGACIÓN CIENTÍFICA Y TECNOLÓGICA PARA GENERAR NUEVO CONOCIMIENTO Y CON ÉL, ATENDER LAS NECESIDADES REGIONALES Y POTENCIAR EL APROVECHAMIENTO DE LOS RECURSOS.

ALINEACIÓN PED:		MATRIZ DE INDICADORES PARA RESULTADOS:			
EJE:	05-INFRAESTRUCTURA Y SERVICIOS PÚBLICOS PARA EL DESARROLLO DE OAXACA	FIN:	CONTRIBUIR AL FORTALECIMIENTO DE LA INFRAESTRUCTURA EDUCATIVA EN LOS TIPO BÁSICO, MEDIA SUPERIOR Y SUPERIOR		
TEMA:	05-INFRAESTRUCTURA EDUCATIVA	PROPÓSITO:	LA INFRAESTRUCTURA EDUCATIVA DEL TIPO BÁSICO, MEDIO SUPERIOR Y SUPERIOR SE ENCUENTRA EN CONDICIONES FUNCIONALES PARA LA IMPARTICIÓN DE EDUCACIÓN PÚBLICA		
OBJETIVO:	01-FORTALECER LA INFRAESTRUCTURA EDUCATIVA PÚBLICA EN LOS NIVELES BÁSICO, MEDIO SUPERIOR Y SUPERIOR	COMPONENTE:	278-PLANTEL EDUCATIVO PUBLICO DE TIPO SUPERIOR PARA LA IMPARTICION DE SERVICIO EDUCATIVO HABILITADO		
ESTRATEGIA:	01-DESARROLLAR OBRAS DE CONSTRUCCIÓN, AMPLIACIÓN, MEJORAMIENTO Y EQUIPAMIENTO EN LOS PLANTELES EDUCATIVOS PÚBLICOS DE TODOS LOS NIVELES EN EL ESTADO	ACTIVIDAD:	895-ESPACIO EDUCATIVO CONSTRUIDO		
LÍNEAS DE ACCIÓN:	03-AMPLIAR LOS PLANTELES EDUCATIVOS PÚBLICOS EXISTENTES EN EL ESTADO				
UE:	001-UNIVERSIDAD DE LA CAÑADA				

ESTRUCTURA PROGRAMATICA							
PROGRAMA		SUBPROGRAMA		PROYECTO		OBRA/ACTIVIDAD	
138-FORTALECIMIENTO DE LA INFRAESTRUCTURA EDUCATIVA PÚBLICA DE TIPO BÁSICO, MEDIA SUPERIOR Y SUPERIOR		03-HABILITAR PLANTELES EDUCATIVOS PÚBLICOS DE TIPO SUPERIOR		005-AMPLIACIÓN DEL EDIFICIO DE CAFETERÍA DE LA UNIVERSIDAD DE LA CAÑADA.		001-AMPLIACIÓN DEL EDIFICIO DE CAFETERÍA DE LA UNIVERSIDAD DE LA CAÑADA	
POBLACIÓN O ÁREA DE ENFOQUE POTENCIAL	ATRIBUTO DE LA POBLACIÓN O ÁREA DE ENFOQUE:	ESCUELA	HOMBRES:	0	MUJERES:	0	TOTAL: 13463

PRESUPUESTO ANUAL							
Aprobado	Ampliación	Reducción	Modificado	EJERCIDO T1	EJERCIDO T2	EJERCIDO T3	EJERCIDO T4
0.00	4,560,000.00	0.00	4,560,000.00	0.00	0.00	0.00	285,406.40
TOTAL EJERCIDO AL TRIMESTRE VIGENTE							285,406.40

PRESUPUESTO TRIMESTRAL DE LA ACTIVIDAD							
Aprobado	Modificado	Comprometido	Devengado	Ejercido	% de Ejercido Vs. Modificado		
0.00	4,560,000.00	4,560,000.00	285,406.40	285,406.40	6.26		

DATOS DEL INDICADOR							
Nombre :	PORCENTAJE DE METROS CUADRADOS DE OBRAS COMPLEMETARIAS CONTRUIDOS				Número de indicador :	1614	
Definición :	MIDE EL PORCENTAJE DE METROS CUADRADOS DE OBRAS COMPLEMETARIAS CONTRUIDOS						
Método de Cálculo :	(NÚMERO DE METROS CUADRADOS DE OBRAS COMPLEMETARIAS CONTRUIDOS/ NÚMERO METROS CUADRADOS DE OBRAS COMPLEMETARIAS PROGRAMADAS)*100						
Tipo	Dimensión	Frecuencia de Medición	Forma de cálculo del indicador	Tipo de Valor	Sentido Esperado		
GESTIÓN	EFICACIA	TRIMESTRAL	PORCENTAJE	FLUJO	ASCENDENTE		
MEDIOS DE VERIFICACIÓN / FUENTE INFORMACIÓN				SUPUESTO			
ACTA ENTREGA RECEPCIÓN RESGUARDADA EN VICE-RECTORÍA ADMINISTRATIVA				LA GESTIÓN DE LOS RECURSOS SE REALIZA EN TIEMPO Y FORMA.			

DATOS DE LA META							
Definición de la variable Meta:	1 - MIDE LOS METROS CUADRADOS DE OBRAS COMPLEMETARIAS CONTRUIDOS						
Unidad de medida:	15 - METRO CUADRADO						

LÍNEA BASE				VALOR PROGRAMADO ANUAL			
AÑO	VALOR	0.00	AÑO	2024	VALOR	304.00	

AVANCE TRIMESTRAL OBRA/ACTIVIDAD							
METAS	1er.TRIMESTRE	2o.TRIMESTRE	3er.TRIMESTRE	4o.TRIMESTRE	CUMPLIMIENTO DE METAS		
PROGRAMACIÓN INICIAL	0.00	0.00	212.00	92.00	T1+T2+T3+T4	304.00	
PROGRAMACIÓN ACTUALIZADA	0.00	0.00	0.00	304.00	T1+T2+T3+T4	304.00	
METAS ALCANZADAS	0.00	0.00	0.00	19.00	T1+T2+T3+T4	19.00	
PORCENTAJE ALCANZADO TRIMESTRAL	0.00	0.00	0.00	6.25	PORCENTAJE ALCANZADO ANUAL	6.25	

PORCENTAJE DE CUMPLIMIENTO ALCANZADO EN EL TRIMESTRE: 6.25 %

JEFE ADMINISTRATIVO
L.C.E. ALFONSO MARTINEZ LOPEZ
VICE-RECTOR ADMINISTRATIVO

TITULAR DE LA DEPENDENCIA/ENTIDAD
MTRA. MARÍA DE LOS ÁNGELES PERALTA ARIAS
RECTORA

REPORTE DE AVANCE DE GESTIÓN

UR 543 - UNIVERSIDAD DE LA CAÑADA

CUARTO TRIMESTRE 2024



ALINEACIÓN PED:

ESTRATEGIA: 01-DESARROLLAR OBRAS DE CONSTRUCCIÓN, AMPLIACIÓN, MEJORAMIENTO Y EQUIPAMIENTO EN LOS PLANTELES EDUCATIVOS PÚBLICOS DE TODOS LOS NIVELES EN EL ESTADO

LÍNEAS DE ACCIÓN: 04-MEJORAR Y EQUIPAR LOS PLANTELES EDUCATIVOS PÚBLICOS EN EL ESTADO

UE: 001-UNIVERSIDAD DE LA CAÑADA

MATRIZ DE INDICADORES PARA RESULTADOS:

COMPONENTE: 278-PLANTEL EDUCATIVO PUBLICO DE TIPO SUPERIOR PARA LA IMPARTICION DE SERVICIO EDUCATIVO HABILITADO

ACTIVIDAD: 896-ESPACIO EDUCATIVO REPARADO

ESTRUCTURA PROGRAMATICA									
PROGRAMA		SUBPROGRAMA		PROYECTO			OBRA/ACTIVIDAD		
138-FORTALECIMIENTO DE LA INFRAESTRUCTURA EDUCATIVA PÚBLICA DE TIPO BÁSICO, MEDIA SUPERIOR Y SUPERIOR		03-HABILITAR PLANTELES EDUCATIVOS PÚBLICOS DE TIPO SUPERIOR		006-ADECUACIÓN DE EDIFICIO PARA UN LABORATORIO CLÍNICO UNIVERSITARIO			001-ADECUACIÓN DE EDIFICIO PARA UN LABORATORIO CLÍNICO UNIVERSITARIO		
POBLACIÓN O ÁREA DE ENFOQUE POTENCIAL	ATRIBUTO DE LA POBLACIÓN O ÁREA DE ENFOQUE:	ESCUELA		HOMBRES:	0	MUJERES:	0	TOTAL:	13463
PRESUPUESTO ANUAL									
Aprobado	Ampliación	Reducción	Modificado	EJERCIDO T1		EJERCIDO T2		EJERCIDO T3	
0.00	1,000,000.00	0.00	1,000,000.00	0.00		0.00		0.00	
TOTAL EJERCIDO AL TRIMESTRE VIGENTE									1,000,000.00
PRESUPUESTO TRIMESTRAL DE LA ACTIVIDAD									
Aprobado		Modificado		Comprometido		Devengado		Ejercido	
0.00		1,000,000.00		1,000,000.00		1,000,000.00		1,000,000.00	
% de Ejercido Vs. Modificado									
100.00									
DATOS DEL INDICADOR									
Nombre :	PORCENTAJE DE ESPACIOS EDUCATIVOS REPARADOS				Número de indicador :	717			
Definición :	MIDE EL PORCENTAJE DE ESPACIOS EDUCATIVOS REPARADOS								
Método de Cálculo :	(NUMERO DE ESPACIOS EDUCATIVOS REPARADOS / NUMERO DE ESPACIOS EDUCATIVOS PROGRAMADOS)*100								
Tipo	Dimensión	Frecuencia de Medición		Forma de cálculo del indicador		Tipo de Valor		Sentido Esperado	
GESTIÓN	EFICACIA	TRIMESTRAL		PORCENTAJE		FLUJO		ASCENDENTE	
MEDIOS DE VERIFICACIÓN / FUENTE INFORMACIÓN					SUPUESTO				
ACTA ENTREGA RECEPCIÓN RESGUARDADA EN VICE-RECTORÍA ADMINISTRATIVA					LAS CONDICIONES ECONÓMICAS Y SOCIALES SON FAVORABLES.				
DATOS DE LA META									
Definición de la variable Meta:	1 - MIDE LOS ESPACIOS EDUCATIVOS REPARADOS								
Unidad de medida:	25 - NÚMERO								
LÍNEA BASE					VALOR PROGRAMADO ANUAL				
AÑO	2022		VALOR	0.00	AÑO	2024		VALOR	1.00
AVANCE TRIMESTRAL OBRA/ACTIVIDAD									
METAS	1er.TRIMESTRE		2o.TRIMESTRE		3er.TRIMESTRE		4o.TRIMESTRE		CUMPLIMIENTO DE METAS
PROGRAMACIÓN INICIAL	0.00	0.00	1.00	0.00	0.00	T1+T2+T3+T4	1.00		
PROGRAMACIÓN ACTUALIZADA	0.00	0.00	0.00	1.00	1.00	T1+T2+T3+T4	1.00		
METAS ALCANZADAS	0.00	0.00	0.00	1.00	1.00	T1+T2+T3+T4	1.00		
PORCENTAJE ALCANZADO TRIMESTRAL	0.00	0.00	0.00	100.00	100.00	PORCENTAJE ALCANZADO ANUAL	100.00		

PORCENTAJE DE CUMPLIMIENTO ALCANZADO EN EL TRIMESTRE: 100.00 %

JEFE ADMINISTRATIVO
L.C.E. ALFONSO MARTINEZ LOPEZ
VICE-RECTOR ADMINISTRATIVO

TITULAR DE LA DEPENDENCIA/ENTIDAD
MTRA. MARÍA DE LOS ÁNGELES PERALTA ARIAS
RECTORA

REPORTE DE AVANCE DE GESTIÓN

UR 543 - UNIVERSIDAD DE LA CAÑADA

CUARTO TRIMESTRE 2024



UE: 001-UNIVERSIDAD DE LA CAÑADA

ESTRUCTURA PROGRAMATICA									
PROGRAMA		SUBPROGRAMA		PROYECTO			OBRA/ACTIVIDAD		
138-FORTALECIMIENTO DE LA INFRAESTRUCTURA EDUCATIVA PÚBLICA DE TIPO BÁSICO, MEDIA SUPERIOR Y SUPERIOR		03-HABILITAR PLANTELES EDUCATIVOS PÚBLICOS DE TIPO SUPERIOR		007-MANTENIMIENTO GENERAL DE LA UNIVERSIDAD DE LA CAÑADA			001-MANTENIMIENTO GENERAL DE LA UNIVERSIDAD DE LA CAÑADA		
POBLACIÓN O ÁREA DE ENFOQUE POTENCIAL	ATRIBUTO DE LA POBLACIÓN O ÁREA DE ENFOQUE:	ESCUELA		HOMBRES:	0	MUJERES:	0	TOTAL:	13463
PRESUPUESTO ANUAL									
Aprobado	Ampliación	Reducción	Modificado	EJERCIDO T1		EJERCIDO T2		EJERCIDO T3	
0.00	1,380,721.00	0.00	1,380,721.00	0.00		0.00		0.00	
TOTAL EJERCIDO AL TRIMESTRE VIGENTE									318,333.40
PRESUPUESTO TRIMESTRAL DE LA ACTIVIDAD									
Aprobado	Modificado	Comprometido	Devengado	Ejercido	% de Ejercido Vs. Modificado				
0.00	1,380,721.00	1,380,721.00	318,333.40	318,333.40	23.06				
DATOS DEL INDICADOR									
Nombre :	PORCENTAJE DE ESPACIOS EDUCATIVOS REPARADOS				Número de indicador :	717			
Definición :	MIDE EL PORCENTAJE DE ESPACIOS EDUCATIVOS REPARADOS								
Método de Cálculo :	(NUMERO DE ESPACIOS EDUCATIVOS REPARADOS /NUMERO DE ESPACIOS EDUCATIVOS PROGRAMADOS)*100								
Tipo	Dimensión	Frecuencia de Medición	Forma de cálculo del indicador	Tipo de Valor	Sentido Esperado				
GESTIÓN	EFICACIA	TRIMESTRAL	PORCENTAJE	FLUJO	ASCENDENTE				
MEDIOS DE VERIFICACIÓN / FUENTE INFORMACIÓN					SUPUESTO				
ACTA ENTREGA RECEPCIÓN RESGUARDADA EN VICE-RECTORÍA ADMINISTRATIVA					LAS CONDICIONES ECONÓMICAS Y SOCIALES SON FAVORABLES.				
DATOS DE LA META									
Definición de la variable Meta:	1 - MIDE LOS ESPACIOS EDUCATIVOS REPARADOS								
Unidad de medida:	25 - NÚMERO								
LÍNEA BASE					VALOR PROGRAMADO ANUAL				
AÑO	2022	VALOR	0.00	AÑO	2024	VALOR	14.00		
AVANCE TRIMESTRAL OBRA/ACTIVIDAD									
METAS	1er.TRIMESTRE	2o.TRIMESTRE	3er.TRIMESTRE	4o.TRIMESTRE	CUMPLIMIENTO DE METAS				
PROGRAMACION INICIAL	0.00	0.00	13.00	1.00	T1+T2+T3+T4		14.00		
PROGRAMACIÓN ACTUALIZADA	0.00	0.00	0.00	14.00	T1+T2+T3+T4		14.00		
METAS ALCANZADAS	0.00	0.00	0.00	3.00	T1+T2+T3+T4		3.00		
PORCENTAJE ALCANZADO TRIMESTRAL	0.00	0.00	0.00	21.43	PORCENTAJE ALCANZADO ANUAL		21.43		

PORCENTAJE DE CUMPLIMIENTO ALCANZADO EN EL TRIMESTRE: 21.43 %

JEFE ADMINISTRATIVO

L.C.E. ALFONSO MARTINEZ LOPEZ
VICE-RECTOR ADMINISTRATIVO

TITULAR DE LA DEPENDENCIA/ENTIDAD

MTRA. MARÍA DE LOS ÁNGELES PERALTA ARIAS
RECTORA

REPORTE DE AVANCE DE GESTIÓN

UR 543 - UNIVERSIDAD DE LA CAÑADA

CUARTO TRIMESTRE 2024



ALINEACIÓN PED:

ESTRATEGIA: 01-DESARROLLAR OBRAS DE CONSTRUCCIÓN, AMPLIACIÓN, MEJORAMIENTO Y EQUIPAMIENTO EN LOS PLANTELES EDUCATIVOS PÚBLICOS DE TODOS LOS NIVELES EN EL ESTADO

LÍNEAS DE ACCIÓN: 04-MEJORAR Y EQUIPAR LOS PLANTELES EDUCATIVOS PÚBLICOS EN EL ESTADO

UE: 001-UNIVERSIDAD DE LA CAÑADA

MATRIZ DE INDICADORES PARA RESULTADOS:

COMPONENTE: 278-PLANTEL EDUCATIVO PUBLICO DE TIPO SUPERIOR PARA LA IMPARTICION DE SERVICIO EDUCATIVO HABILITADO

ACTIVIDAD: 957-EQUIPAMIENTO DE ESPACIO EDUCATIVO

ESTRUCTURA PROGRAMATICA										
PROGRAMA		SUBPROGRAMA		PROYECTO			OBRA/ACTIVIDAD			
138-FORTALECIMIENTO DE LA INFRAESTRUCTURA EDUCATIVA PÚBLICA DE TIPO BÁSICO, MEDIA SUPERIOR Y SUPERIOR		03-HABILITAR PLANTELES EDUCATIVOS PÚBLICOS DE TIPO SUPERIOR		008-EQUIPAMIENTO DE LABORATORIOS, TALLERES Y EDIFICIOS COMPLEMENTARIOS DE LA UNIVERSIDAD DE LA CAÑADA			001-EQUIPAMIENTO DE LABORATORIOS, TALLERES Y EDIFICIOS COMPLEMENTARIOS DE LA UNIVERSIDAD DE LA CAÑADA.			
POBLACIÓN O ÁREA DE ENFOQUE POTENCIAL	ATRIBUTO DE LA POBLACIÓN O ÁREA DE ENFOQUE:	ESCUELA		HOMBRES:	0	MUJERES:	0	TOTAL:	13463	
PRESUPUESTO ANUAL										
Aprobado	Ampliación	Reducción	Modificado	EJERCIDO T1		EJERCIDO T2		EJERCIDO T3		
0.00	13,702,264.00	5,888,246.07	7,814,017.93	0.00		0.00		0.00		
									EJERCIDO T4	
									2,197,292.72	
									TOTAL EJERCIDO AL TRIMESTRE VIGENTE	
									2,197,292.72	
PRESUPUESTO TRIMESTRAL DE LA ACTIVIDAD										
Aprobado		Modificado		Comprometido		Devengado		Ejercido		
0.00		7,814,017.93		7,814,017.93		2,197,292.72		2,197,292.72		
									% de Ejercido Vs. Modificado	
									28.12	
DATOS DEL INDICADOR										
Nombre :	PORCENTAJE DE ESPACIOS EDUCATIVOS EQUIPADOS				Número de indicador :	2195				
Definición :	MIDE EL PORCENTAJE DE ESPACIOS EDUCATIVOS EQUIPADOS, RESPECTO AL PROGRAMADO									
Método de Cálculo :	(NÚMERO DE EQUIPOS ADQUIRIDOS PARA ESPACIOS EDUCATIVOS/NÚMERO DE EQUIPOS PROGRAMADOS PARA ESPACIOS EDUCATIVOS)*100									
Tipo	Dimensión		Frecuencia de Medición		Forma de cálculo del indicador		Tipo de Valor		Sentido Esperado	
GESTIÓN	EFICACIA		TRIMESTRAL		PORCENTAJE		FLUJO		ASCENDENTE	
MEDIOS DE VERIFICACIÓN / FUENTE INFORMACIÓN					SUPUESTO					
ACTA ENTREGA RECEPCIÓN RESGUARDADA EN VICE-RECTORÍA ADMINISTRATIVA.					LAS CONDICIONES ECONÓMICAS Y SOCIALES SON FAVORABLES.					
DATOS DE LA META										
Definición de la variable Meta:	1 - NÚMERO DE EQUIPOS ADQUIRIDOS PARA ESPACIOS EDUCATIVOS									
Unidad de medida:	25 - NÚMERO									
LÍNEA BASE					VALOR PROGRAMADO ANUAL					
AÑO	VALOR			0.00	AÑO	2024			VALOR	6.00
AVANCE TRIMESTRAL OBRA/ACTIVIDAD										
METAS	1er.TRIMESTRE		2o.TRIMESTRE		3er.TRIMESTRE		4o.TRIMESTRE		CUMPLIMIENTO DE METAS	
PROGRAMACIÓN INICIAL	0.00	0.00		2.00		4.00		T1+T2+T3+T4		6.00
PROGRAMACIÓN ACTUALIZADA	0.00	0.00		0.00		6.00		T1+T2+T3+T4		6.00
METAS ALCANZADAS	0.00	0.00		0.00		1.00		T1+T2+T3+T4		1.00
PORCENTAJE ALCANZADO TRIMESTRAL	0.00	0.00		0.00		16.67		PORCENTAJE ALCANZADO ANUAL		16.67

PORCENTAJE DE CUMPLIMIENTO ALCANZADO EN EL TRIMESTRE: 16.67 %

JEFE ADMINISTRATIVO
L.C.E. ALFONSO MARTINEZ LOPEZ
VICE-RECTOR ADMINISTRATIVO

TITULAR DE LA DEPENDENCIA/ENTIDAD
MTRA. MARÍA DE LOS ÁNGELES PERALTA ARIAS
RECTORA

REPORTE DE AVANCE DE GESTIÓN

UR 543 - UNIVERSIDAD DE LA CAÑADA

CUARTO TRIMESTRE 2024



ALINEACIÓN PED:

ESTRATEGIA: 01-DESARROLLAR OBRAS DE CONSTRUCCIÓN, AMPLIACIÓN, MEJORAMIENTO Y EQUIPAMIENTO EN LOS PLANTELES EDUCATIVOS PÚBLICOS DE TODOS LOS NIVELES EN EL ESTADO

LÍNEAS DE ACCIÓN: 03-AMPLIAR LOS PLANTELES EDUCATIVOS PÚBLICOS EXISTENTES EN EL ESTADO

UE: 001-UNIVERSIDAD DE LA CAÑADA

MATRIZ DE INDICADORES PARA RESULTADOS:

COMPONENTE: 278-PLANTEL EDUCATIVO PUBLICO DE TIPO SUPERIOR PARA LA IMPARTICION DE SERVICIO EDUCATIVO HABILITADO

ACTIVIDAD: 895-ESPACIO EDUCATIVO CONSTRUIDO

ESTRUCTURA PROGRAMATICA										
PROGRAMA		SUBPROGRAMA		PROYECTO			OBRA/ACTIVIDAD			
138-FORTALECIMIENTO DE LA INFRAESTRUCTURA EDUCATIVA PÚBLICA DE TIPO BÁSICO, MEDIA SUPERIOR Y SUPERIOR		03-HABILITAR PLANTELES EDUCATIVOS PÚBLICOS DE TIPO SUPERIOR		009-AMPLIACIÓN DEL EDIFICIO DE CAFETERÍA DE LA UNIVERSIDAD DE LA CAÑADA. (AMPLIACIÓN DE METAS)			001-AMPLIACIÓN DEL EDIFICIO DE CAFETERÍA DE LA UNIVERSIDAD DE LA CAÑADA. (AMPLIACIÓN DE METAS).			
POBLACIÓN O ÁREA DE ENFOQUE POTENCIAL	ATRIBUTO DE LA POBLACIÓN O ÁREA DE ENFOQUE:	ESCUELA		HOMBRES:	0	MUJERES:	0	TOTAL:	13463	
PRESUPUESTO ANUAL										
Aprobado	Ampliación	Reducción	Modificado	EJERCIDO T1		EJERCIDO T2		EJERCIDO T3		
0.00	312,466.55	0.00	312,466.55	0.00		0.00		0.00		
TOTAL EJERCIDO AL TRIMESTRE VIGENTE									0.00	
PRESUPUESTO TRIMESTRAL DE LA ACTIVIDAD										
Aprobado		Modificado		Comprometido		Devengado		Ejercido		
0.00		312,466.55		312,466.55		0.00		0.00		
DATOS DEL INDICADOR										
Nombre :	PORCENTAJE DE METROS CUADRADOS DE OBRAS COMPLEMETARIAS CONTRUÍDOS				Número de indicador :	1614				
Definición :	MIDE EL PORCENTAJE DE METROS CUADRADOS DE OBRAS COMPLEMETARIAS CONTRUÍDOS									
Método de Cálculo :	(NÚMERO DE METROS CUADRADOS DE OBRAS COMPLEMETARIAS CONTRUÍDOS/ NÚMERO METROS CUADRADOS DE OBRAS COMPLEMETARIAS PROGRAMADAS)*100									
Tipo	Dimensión	Frecuencia de Medición			Forma de cálculo del indicador		Tipo de Valor		Sentido Esperado	
GESTIÓN	EFICACIA	TRIMESTRAL			PORCENTAJE		FLUJO		ASCENDENTE	
MEDIOS DE VERIFICACIÓN / FUENTE INFORMACIÓN					SUPUESTO					
ACTA ENTREGA RECEPCIÓN RESGUARDADA EN VICE-RECTORÍA ADMINISTRATIVA					LA GESTIÓN DE LOS RECURSOS SE REALIZA EN TIEMPO Y FORMA.					
DATOS DE LA META										
Definición de la variable Meta:	1 - MIDE LOS METROS CUADRADOS DE OBRAS COMPLEMETARIAS CONTRUÍDOS									
Unidad de medida:	15 - METRO CUADRADO									
LÍNEA BASE					VALOR PROGRAMADO ANUAL					
AÑO	VALOR			0.00	AÑO	2024			VALOR	145.59
AVANCE TRIMESTRAL OBRA/ACTIVIDAD										
METAS	1er.TRIMESTRE		2o.TRIMESTRE		3er.TRIMESTRE		4o.TRIMESTRE		CUMPLIMIENTO DE METAS	
PROGRAMACIÓN INICIAL	0.00	0.00		0.00		145.59		T1+T2+T3+T4	145.59	
PROGRAMACIÓN ACTUALIZADA	0.00	0.00		0.00		145.59		T1+T2+T3+T4	145.59	
METAS ALCANZADAS	0.00	0.00		0.00		0.00		T1+T2+T3+T4	0.00	
PORCENTAJE ALCANZADO TRIMESTRAL	0.00	0.00		0.00		0.00		PORCENTAJE ALCANZADO ANUAL	0.00	

PORCENTAJE DE CUMPLIMIENTO ALCANZADO EN EL TRIMESTRE: 0.00 %

JEFE ADMINISTRATIVO
L.C.E. ALFONSO MARTINEZ LOPEZ
VICE-RECTOR ADMINISTRATIVO

TITULAR DE LA DEPENDENCIA/ENTIDAD
MTRA. MARÍA DE LOS ÁNGELES PERALTA ARIAS
RECTORA

REPORTE DE AVANCE DE GESTIÓN

UR 543 - UNIVERSIDAD DE LA CAÑADA

CUARTO TRIMESTRE 2024



ALINEACIÓN PED:

ESTRATEGIA: 01-DESARROLLAR OBRAS DE CONSTRUCCIÓN, AMPLIACIÓN, MEJORAMIENTO Y EQUIPAMIENTO EN LOS PLANTELES EDUCATIVOS PÚBLICOS DE TODOS LOS NIVELES EN EL ESTADO

LÍNEAS DE ACCIÓN: 04-MEJORAR Y EQUIPAR LOS PLANTELES EDUCATIVOS PÚBLICOS EN EL ESTADO

UE: 001-UNIVERSIDAD DE LA CAÑADA

MATRÍZ DE INDICADORES PARA RESULTADOS:

COMPONENTE: 278-PLANTEL EDUCATIVO PUBLICO DE TIPO SUPERIOR PARA LA IMPARTICION DE SERVICIO EDUCATIVO HABILITADO

ACTIVIDAD: 957-EQUIPAMIENTO DE ESPACIO EDUCATIVO

ESTRUCTURA PROGRAMATICA										
PROGRAMA		SUBPROGRAMA		PROYECTO			OBRA/ACTIVIDAD			
138-FORTALECIMIENTO DE LA INFRAESTRUCTURA EDUCATIVA PÚBLICA DE TIPO BÁSICO, MEDIA SUPERIOR Y SUPERIOR		03-HABILITAR PLANTELES EDUCATIVOS PÚBLICOS DE TIPO SUPERIOR		010-EQUIPAMIENTO DE LABORATORIOS, TALLERES Y EDIFICIOS COMPLEMENTARIOS DE LA UNIVERSIDAD DE LA CAÑADA. (AMPLIACIÓN DE METAS).			001-EQUIPAMIENTO DE LABORATORIOS, TALLERES Y EDIFICIOS COMPLEMENTARIOS DE LA UNIVERSIDAD DE LA CAÑADA. (AMPLIACIÓN DE METAS).			
POBLACIÓN O ÁREA DE ENFOQUE POTENCIAL	ATRIBUTO DE LA POBLACIÓN O ÁREA DE ENFOQUE:	ESCUELA		HOMBRES:	0	MUJERES:	0	TOTAL:	13463	
PRESUPUESTO ANUAL										
Aprobado	Ampliación	Reducción	Modificado	EJERCIDO T1		EJERCIDO T2		EJERCIDO T3		
0.00	110,593.70	0.00	110,593.70	0.00		0.00		0.00		
								TOTAL EJERCIDO AL TRIMESTRE VIGENTE		110,593.70
PRESUPUESTO TRIMESTRAL DE LA ACTIVIDAD										
Aprobado		Modificado		Comprometido		Devengado		Ejercido		
0.00		110,593.70		110,593.70		110,593.70		110,593.70		
DATOS DEL INDICADOR										
Nombre :	PORCENTAJE DE ESPACIOS EDUCATIVOS EQUIPADOS				Número de indicador :	2195				
Definición :	MIDE EL PORCENTAJE DE ESPACIOS EDUCATIVOS EQUIPADOS, RESPECTO AL PROGRAMADO									
Método de Cálculo :	(NÚMERO DE EQUIPOS ADQUIRIDOS PARA ESPACIOS EDUCATIVOS/NÚMERO DE EQUIPOS PROGRAMADOS PARA ESPACIOS EDUCATIVOS)*100									
Tipo	Dimensión		Frecuencia de Medición		Forma de cálculo del indicador		Tipo de Valor		Sentido Esperado	
GESTIÓN	EFICACIA		TRIMESTRAL		PORCENTAJE		FLUJO		ASCENDENTE	
MEDIOS DE VERIFICACIÓN / FUENTE INFORMACIÓN					SUPUESTO					
ACTA ENTREGA RECEPCIÓN RESGUARDADA EN VICE-RECTORÍA ADMINISTRATIVA.					LAS CONDICIONES ECONÓMICAS Y SOCIALES SON FAVORABLES.					
DATOS DE LA META										
Definición de la variable Meta:	1 - NÚMERO DE EQUIPOS ADQUIRIDOS PARA ESPACIOS EDUCATIVOS									
Unidad de medida:	25 - NÚMERO									
LÍNEA BASE					VALOR PROGRAMADO ANUAL					
AÑO	VALOR			0.00	AÑO	2024			VALOR	4.00
AVANCE TRIMESTRAL OBRA/ACTIVIDAD										
METAS	1er.TRIMESTRE		2o.TRIMESTRE		3er.TRIMESTRE		4o.TRIMESTRE		CUMPLIMIENTO DE METAS	
PROGRAMACIÓN INICIAL	0.00	0.00		0.00		4.00		T1+T2+T3+T4	4.00	
PROGRAMACIÓN ACTUALIZADA	0.00	0.00		0.00		4.00		T1+T2+T3+T4	4.00	
METAS ALCANZADAS	0.00	0.00		0.00		4.00		T1+T2+T3+T4	4.00	
PORCENTAJE ALCANZADO TRIMESTRAL	0.00	0.00		0.00		100.00		PORCENTAJE ALCANZADO ANUAL	100.00	

PORCENTAJE DE CUMPLIMIENTO ALCANZADO EN EL TRIMESTRE: 100.00 %

JEFE ADMINISTRATIVO
L.C.E. ALFONSO MARTINEZ LOPEZ
VICE-RECTOR ADMINISTRATIVO

TITULAR DE LA DEPENDENCIA/ENTIDAD
MTRA. MARÍA DE LOS ÁNGELES PERALTA ARIAS
RECTORA

REPORTE DE AVANCE DE GESTIÓN

UR 543 - UNIVERSIDAD DE LA CAÑADA

CUARTO TRIMESTRE 2024



Gobierno del Estado

ALINEACIÓN PED:

EJE: 01-ESTADO DE BIENESTAR PARA TODAS LAS OAXAQUEÑAS Y OAXAQUEÑOS

TEMA: 08-EDUCACIÓN

OBJETIVO: 01-GARANTIZAR EL DERECHO A UNA EDUCACIÓN EQUITATIVA, INCLUSIVA E INTERCULTURAL, CON ESPACIOS DIGNOS EN LOS DIFERENTES TIPOS, NIVELES Y MODALIDADES DEL SISTEMA EDUCATIVO, PARA LA POBLACIÓN OAXAQUEÑA.

ESTRATEGIA: 01-INCREMENTAR EL ACCESO Y LA EFICIENCIA TERMINAL DE LOS SERVICIOS EDUCATIVOS, REDUCIENDO LA DESERCIÓN Y EL ABANDONO ESCOLAR

LÍNEAS DE ACCIÓN: 04-PROPICIAR LA GESTIÓN PARA EL FINANCIAMIENTO DE LAS NECESIDADES DE INFRAESTRUCTURA, EQUIPAMIENTO Y MANTENIMIENTO EN EL SECTOR EDUCATIVO

UE: 001-UNIVERSIDAD DE LA CAÑADA

MATRIZ DE INDICADORES PARA RESULTADOS:

FIN: CONTRIBUIR A GARANTIZAR EL DERECHO A UNA EDUCACIÓN EQUITATIVA, INCLUSIVA E INTERCULTURAL, CON ESPACIOS DIGNOS EN LOS DIFERENTES TIPOS, NIVELES Y MODALIDADES DEL SISTEMA EDUCATIVO, PARA LA POBLACIÓN OAXAQUEÑA

PROPÓSITO: LA POBLACIÓN OAXAQUEÑA ACCEDE Y CONCLUYE LA EDUCACIÓN SUPERIOR

COMPONENTE: 220-SERVICIO ADMINISTRATIVO Y NORMATIVO REALIZADO

ACTIVIDAD: 740-RECURSO PARA EL FINANCIAMIENTO GESTIONADO

ESTRUCTURA PROGRAMATICA							
PROGRAMA		SUBPROGRAMA		PROYECTO		OBRA/ACTIVIDAD	
155-FORTALECIMIENTO DE LA EDUCACIÓN SUPERIOR EN EL ESTADO DE OAXACA		03-SERVICIOS ADMINISTRATIVOS Y NORMATIVOS		000--		001-GESTIÓN DE RECURSOS PARA EL FINANCIAMIENTO DE LAS NECESIDADES DE INFRAESTRUCTURA, EQUIPAMIENTO Y MANTENIMIENTO EN EL SECTOR EDUCATIVO TIPO SUPERIOR EN LA SIERRA DE FLORES MAGÓN	
POBLACIÓN O ÁREA DE ENFOQUE POTENCIAL	ATRIBUTO DE LA POBLACIÓN O ÁREA DE ENFOQUE:	EGRESADO DE EDUCACIÓN MEDIA SUPERIOR	HOMBRES:	70211	MUJERES:	76935	TOTAL: 147146

PRESUPUESTO ANUAL							
Aprobado	Ampliación	Reducción	Modificado	EJERCIDO T1	EJERCIDO T2	EJERCIDO T3	EJERCIDO T4
5,331,868.89	3,089,009.23	2,764,948.72	5,655,929.40	1,242,106.80	1,264,774.23	1,358,540.99	1,790,507.38
TOTAL EJERCIDO AL TRIMESTRE VIGENTE							5,655,929.40

PRESUPUESTO TRIMESTRAL DE LA ACTIVIDAD							
Aprobado	Modificado	Comprometido	Devengado	Ejercido	% de Ejercido Vs. Modificado		
1,456,195.67	1,790,507.38	1,790,507.38	1,790,507.38	1,790,507.38	100.00		

DATOS DEL INDICADOR							
Nombre :	PORCENTAJE DE GESTIONES ADMINISTRATIVAS Y FINANCIERAS REALIZADAS			Número de indicador :	1322		
Definición :	MIDE EL PORCENTAJE DE GESTIONES ADMINISTRATIVAS Y FINANCIERAS REALIZADAS						
Método de Cálculo :	(GESTIONES ADMINISTRATIVAS Y FINANCIERAS REALIZADAS/GESTIONES ADMINISTRATIVAS Y FINANCIERAS PROGRAMADAS)*100						
Tipo	Dimensión	Frecuencia de Medición	Forma de cálculo del indicador	Tipo de Valor	Sentido Esperado		
GESTIÓN	EFICACIA	TRIMESTRAL	PORCENTAJE	ACUMULADO	ASCENDENTE		
MEDIOS DE VERIFICACIÓN / FUENTE INFORMACIÓN				SUPUESTO			
OFICIOS DE GESTIONES ADMINISTRATIVAS Y FINANCIERAS REALIZADAS TRIMESTRALMENTE EMITIDOS Y RESGUARDADOS POR VICE-RECTORÍA ADMINISTRATIVA.				LAS CONDICIONES SOCIALES Y ECONÓMICAS SE MANTIENEN ESTABLES PARA LA GESTIÓN.			

DATOS DE LA META							
Definición de la variable Meta:	1 - MIDE LAS GESTIONES ADMINISTRATIVAS Y FINANCIERAS REALIZADAS						
Unidad de medida:	25 - NÚMERO						

LÍNEA BASE				VALOR PROGRAMADO ANUAL			
AÑO	2022	VALOR	20.00	AÑO	2024	VALOR	20.00
AVANCE TRIMESTRAL OBRA/ACTIVIDAD							
METAS	1er.TRIMESTRE	2o.TRIMESTRE	3er.TRIMESTRE	4o.TRIMESTRE	CUMPLIMIENTO DE METAS		
PROGRAMACIÓN INICIAL	5.00	5.00	5.00	5.00	T1+T2+T3+T4	20.00	
PROGRAMACIÓN ACTUALIZADA	5.00	5.00	5.00	5.00	T1+T2+T3+T4	20.00	
METAS ALCANZADAS	5.00	5.00	5.00	5.00	T1+T2+T3+T4	20.00	
PORCENTAJE ALCANZADO TRIMESTRAL	100.00	100.00	100.00	100.00	PORCENTAJE ALCANZADO ANUAL	100.00	

PORCENTAJE DE CUMPLIMIENTO ALCANZADO EN EL TRIMESTRE: 100.00 %

JEFE ADMINISTRATIVO
L.C.E. ALFONSO MARTINEZ LOPEZ
VICE-RECTOR ADMINISTRATIVO

TITULAR DE LA DEPENDENCIA/ENTIDAD
MTRA. MARÍA DE LOS ÁNGELES PERALTA ARIAS
RECTORA

REPORTE DE AVANCE DE GESTIÓN

UR 543 - UNIVERSIDAD DE LA CAÑADA

CUARTO TRIMESTRE 2024



ALINEACIÓN PED:

ESTRATEGIA: 01-INCREMENTAR EL ACCESO Y LA EFICIENCIA TERMINAL DE LOS SERVICIOS EDUCATIVOS, REDUCIENDO LA DESERCIÓN Y EL ABANDONO ESCOLAR
LÍNEAS DE ACCIÓN: 02-IMPULSAR PROGRAMAS Y PROYECTOS ESTRATÉGICOS PARA INCREMENTAR LA ABSORCIÓN Y PERMANENCIA EN LOS DIFERENTES TIPOS, NIVELES Y MODALIDADES DEL SISTEMA EDUCATIVO
UE: 001-UNIVERSIDAD DE LA CAÑADA

MATRIZ DE INDICADORES PARA RESULTADOS:

COMPONENTE: 221-FORMACION INTEGRAL DE EDUCACION SUPERIOR OTORGADO
ACTIVIDAD: 741-SERVICIO DE EDUCACIÓN INTEGRAL DE CALIDAD E INCLUYENTE

ESTRUCTURA PROGRAMATICA							
PROGRAMA		SUBPROGRAMA		PROYECTO		OBRA/ACTIVIDAD	
155-FORTALECIMIENTO DE LA EDUCACIÓN SUPERIOR EN EL ESTADO DE OAXACA		04-FORMACIÓN INTEGRAL DE EDUCACIÓN SUPERIOR		000--		001-BRINDAR SERVICIOS DE EDUCACION INTEGRAL, DE CALIDAD E INCLUYENTE TIPO SUPERIOR EN LA SIERRA DE FLORES MAGÓN	
POBLACIÓN O ÁREA DE ENFOQUE POTENCIAL	ATRIBUTO DE LA POBLACIÓN O ÁREA DE ENFOQUE:	EGRESADO DE EDUCACIÓN MEDIA SUPERIOR		HOMBRES:	70211	MUJERES:	76935
						TOTAL:	147146

PRESUPUESTO ANUAL							
Aprobado	Ampliación	Reducción	Modificado	EJERCIDO T1	EJERCIDO T2	EJERCIDO T3	EJERCIDO T4
21,085,944.56	11,891,441.59	12,144,172.56	20,833,213.59	4,871,998.61	4,655,030.98	5,051,346.51	6,254,837.49
						TOTAL EJERCIDO AL TRIMESTRE VIGENTE	20,833,213.59

PRESUPUESTO TRIMESTRAL DE LA ACTIVIDAD							
Aprobado	Modificado	Comprometido	Devengado	Ejercido	% de Ejercido Vs. Modificado		
5,931,818.07	6,254,837.49	6,254,837.49	6,254,837.49	6,254,837.49	100.00		

DATOS DEL INDICADOR							
Nombre :	PORCENTAJE DE HORAS CLASE IMPARTIDAS			Número de indicador :	1335		
Definición :	MIDE EL PORCENTAJE DE HORAS CLASE IMPARTIDAS						
Método de Cálculo :	(HORAS CLASE IMPARTIDAS/HORAS PROGRAMADAS)*100						
Tipo	Dimensión	Frecuencia de Medición	Forma de cálculo del indicador	Tipo de Valor	Sentido Esperado		
GESTIÓN	EFICACIA	TRIMESTRAL	PORCENTAJE	ACUMULADO	ASCENDENTE		
MEDIOS DE VERIFICACIÓN / FUENTE INFORMACIÓN				SUPUESTO			
REPORTE TRIMESTRAL DE HORAS CLASE VALIDADO Y RESGUARDADO POR VICE-RECTORÍA ACADÉMICA.							

DATOS DE LA META							
Definición de la variable Meta:	1 - MIDE LAS HORAS CLASE IMPARTIDAS						
Unidad de medida:	25 - NÚMERO						

LÍNEA BASE				VALOR PROGRAMADO ANUAL			
AÑO	2022	VALOR	6,400.00	AÑO	2024	VALOR	6,400.00

AVANCE TRIMESTRAL OBRA/ACTIVIDAD							
METAS	1er.TRIMESTRE	2o.TRIMESTRE	3er.TRIMESTRE	4o.TRIMESTRE	CUMPLIMIENTO DE METAS		
PROGRAMACIÓN INICIAL	1,600.00	1,600.00	1,600.00	1,600.00	T1+T2+T3+T4	6,400.00	
PROGRAMACIÓN ACTUALIZADA	1,600.00	1,600.00	1,600.00	1,600.00	T1+T2+T3+T4	6,400.00	
METAS ALCANZADAS	1,600.00	1,600.00	1,600.00	1,600.00	T1+T2+T3+T4	6,400.00	
PORCENTAJE ALCANZADO TRIMESTRAL	100.00	100.00	100.00	100.00	PORCENTAJE ALCANZADO ANUAL	100.00	

PORCENTAJE DE CUMPLIMIENTO ALCANZADO EN EL TRIMESTRE: 100.00 %

DATOS DEL INDICADOR							
Nombre :	PORCENTAJE DE VIAJES DE PRACTICAS REALIZADOS			Número de indicador :	1340		
Definición :	MIDE EL PORCENTAJE DE VIAJES DE PRACTICAS REALIZADOS						
Método de Cálculo :	(VIAJES DE PRACTICAS REALIZADOS/ VIAJES DE PRACTICAS PROGRAMADOS)*100						
Tipo	Dimensión	Frecuencia de Medición	Forma de cálculo del indicador	Tipo de Valor	Sentido Esperado		
GESTIÓN	EFICACIA	TRIMESTRAL	PORCENTAJE	ACUMULADO	ASCENDENTE		
MEDIOS DE VERIFICACIÓN / FUENTE INFORMACIÓN				SUPUESTO			
REPORTE TRIMESTRAL DE HORAS CLASE VALIDADO Y RESGUARDADO POR VICE-RECTORÍA ACADÉMICA.							

JEFE ADMINISTRATIVO
 L.C.E. ALFONSO MARTINEZ LOPEZ
 VICE-RECTOR ADMINISTRATIVO

TITULAR DE LA DEPENDENCIA/ENTIDAD
 MTRA. MARÍA DE LOS ÁNGELES PERALTA ARIAS
 RECTORA

REPORTE DE AVANCE DE GESTIÓN

UR 543 - UNIVERSIDAD DE LA CAÑADA

CUARTO TRIMESTRE 2024



DATOS DE LA META							
Definición de la variable Meta:		1 - MIDE LOS VIAJES DE PRÁCTICAS REALIZADOS					
Unidad de medida:		25 - NÚMERO					
LÍNEA BASE				VALOR PROGRAMADO ANUAL			
AÑO	2022		VALOR	12.00	AÑO	2024	
		VALOR			VALOR	18.00	
AVANCE TRIMESTRAL OBRA/ACTIVIDAD							
METAS	1er.TRIMESTRE	2o.TRIMESTRE	3er.TRIMESTRE	4o.TRIMESTRE	CUMPLIMIENTO DE METAS		
PROGRAMACIÓN INICIAL	2.00	6.00	1.00	9.00	T1+T2+T3+T4	18.00	
PROGRAMACIÓN ACTUALIZADA	2.00	6.00	1.00	9.00	T1+T2+T3+T4	18.00	
METAS ALCANZADAS	2.00	6.00	1.00	9.00	T1+T2+T3+T4	18.00	
PORCENTAJE ALCANZADO TRIMESTRAL	100.00	100.00	100.00	100.00	PORCENTAJE ALCANZADO ANUAL	100.00	

PORCENTAJE DE CUMPLIMIENTO ALCANZADO EN EL TRIMESTRE: 100.00 %

DATOS DEL INDICADOR								
Nombre :		PORCENTAJE DE SERVICIOS EDUCATIVOS COMPLEMENTARIOS REALIZADOS			Número de indicador :			1341
Definición :		MIDE EL PORCENTAJE DE SERVICIOS EDUCATIVOS COMPLEMENTARIOS REALIZADOS						
Método de Cálculo :		(SERVICIOS EDUCATIVOS COMPLEMENTARIOS REALIZADOS/SERVICIOS EDUCATIVOS COMPLEMENTARIOS PROGRAMADOS)*100						
Tipo	Dimensión	Frecuencia de Medición	Forma de cálculo del indicador	Tipo de Valor	Sentido Esperado			
GESTIÓN	EFICACIA	TRIMESTRAL	PORCENTAJE	ACUMULADO	ASCENDENTE			
MEDIOS DE VERIFICACIÓN / FUENTE INFORMACIÓN				SUPUESTO				
REPORTE TRIMESTRAL DE HORAS CLASE VALIDADO Y RESGUARDADO POR VICE-RECTORÍA ACADÉMICA.								
DATOS DE LA META								
Definición de la variable Meta:		1 - MIDE LOS SERVICIOS EDUCATIVOS COMPLEMENTARIOS REALIZADOS						
Unidad de medida:		25 - NÚMERO						
LÍNEA BASE				VALOR PROGRAMADO ANUAL				
AÑO	2022		VALOR	6,180.00	AÑO	2024		
		VALOR			VALOR	6,180.00		
AVANCE TRIMESTRAL OBRA/ACTIVIDAD								
METAS	1er.TRIMESTRE	2o.TRIMESTRE	3er.TRIMESTRE	4o.TRIMESTRE	CUMPLIMIENTO DE METAS			
PROGRAMACIÓN INICIAL	2,700.00	1,440.00	720.00	1,320.00	T1+T2+T3+T4	6,180.00		
PROGRAMACIÓN ACTUALIZADA	2,700.00	1,440.00	720.00	1,320.00	T1+T2+T3+T4	6,180.00		
METAS ALCANZADAS	2,700.00	1,440.00	720.00	1,320.00	T1+T2+T3+T4	6,180.00		
PORCENTAJE ALCANZADO TRIMESTRAL	100.00	100.00	100.00	100.00	PORCENTAJE ALCANZADO ANUAL	100.00		

PORCENTAJE DE CUMPLIMIENTO ALCANZADO EN EL TRIMESTRE: 100.00 %

DATOS DEL INDICADOR								
Nombre :		PORCENTAJE DE JORNADAS ACADÉMICAS REALIZADAS			Número de indicador :			1345
Definición :		MIDE EL PORCENTAJE DE JORNADAS ACADÉMICAS REALIZADAS						
Método de Cálculo :		((JORNADAS ACADÉMICAS REALIZADAS / JORNADAS ACADÉMICAS PROGRAMADAS)*100						
Tipo	Dimensión	Frecuencia de Medición	Forma de cálculo del indicador	Tipo de Valor	Sentido Esperado			
GESTIÓN	EFICACIA	TRIMESTRAL	PORCENTAJE	ACUMULADO	ASCENDENTE			
MEDIOS DE VERIFICACIÓN / FUENTE INFORMACIÓN				SUPUESTO				
REPORTE TRIMESTRAL DE HORAS CLASE VALIDADO Y RESGUARDADO POR VICE-RECTORÍA ACADÉMICA.								

JEFE ADMINISTRATIVO

L.C.E. ALFONSO MARTINEZ LOPEZ
VICE-RECTOR ADMINISTRATIVO

TITULAR DE LA DEPENDENCIA/ENTIDAD

MTRA. MARÍA DE LOS ÁNGELES PERALTA ARIAS
RECTORA

**REPORTE DE AVANCE DE GESTIÓN
UR 543 - UNIVERSIDAD DE LA CAÑADA
CUARTO TRIMESTRE 2024**



DATOS DE LA META							
Definición de la variable Meta:		1 - MIDE LAS JORNADAS ACADÉMICAS REALIZADAS					
Unidad de medida:		25 - NÚMERO					
LÍNEA BASE				VALOR PROGRAMADO ANUAL			
AÑO	2022		VALOR	20.00	AÑO	2024	
			VALOR	20.00			
AVANCE TRIMESTRAL OBRA/ACTIVIDAD							
METAS	1er.TRIMESTRE	2o.TRIMESTRE	3er.TRIMESTRE	4o.TRIMESTRE	CUMPLIMIENTO DE METAS		
PROGRAMACIÓN INICIAL	5.00	6.00	2.00	7.00	T1+T2+T3+T4	20.00	
PROGRAMACIÓN ACTUALIZADA	5.00	6.00	2.00	7.00	T1+T2+T3+T4	20.00	
METAS ALCANZADAS	5.00	6.00	2.00	7.00	T1+T2+T3+T4	20.00	
PORCENTAJE ALCANZADO TRIMESTRAL	100.00	100.00	100.00	100.00	PORCENTAJE ALCANZADO ANUAL	100.00	

PORCENTAJE DE CUMPLIMIENTO ALCANZADO EN EL TRIMESTRE: 100.00 %

DATOS DEL INDICADOR								
Nombre :		PORCENTAJE DE BECAS ALIMENTARIAS OTORGADAS			Número de indicador :			1346
Definición :		MIDE EL PORCENTAJE DE BECAS ALIMENTARIAS OTORGADAS						
Método de Cálculo :		(BECAS ALIMENTARIAS OTORGADAS / BECAS ALIMENTARIAS PROGRAMADAS)*100						
Tipo	Dimensión	Frecuencia de Medición	Forma de cálculo del indicador	Tipo de Valor	Sentido Esperado			
GESTIÓN	EFICACIA	TRIMESTRAL	PORCENTAJE	ACUMULADO	ASCENDENTE			
MEDIOS DE VERIFICACIÓN / FUENTE INFORMACIÓN				SUPUESTO				
REPORTE TRIMESTRAL DE HORAS CLASE VALIDADO Y RESGUARDADO POR VICE-RECTORÍA ACADÉMICA.								
DATOS DE LA META								
Definición de la variable Meta:		1 - MIDE LAS BECAS ALIMENTARIAS OTORGADAS						
Unidad de medida:		25 - NÚMERO						
LÍNEA BASE				VALOR PROGRAMADO ANUAL				
AÑO	2022		VALOR	60.00	AÑO	2024		
			VALOR	60.00		7,680.00		
AVANCE TRIMESTRAL OBRA/ACTIVIDAD								
METAS	1er.TRIMESTRE	2o.TRIMESTRE	3er.TRIMESTRE	4o.TRIMESTRE	CUMPLIMIENTO DE METAS			
PROGRAMACIÓN INICIAL	1,920.00	1,920.00	1,920.00	1,920.00	T1+T2+T3+T4	7,680.00		
PROGRAMACIÓN ACTUALIZADA	1,920.00	1,920.00	1,920.00	1,920.00	T1+T2+T3+T4	7,680.00		
METAS ALCANZADAS	1,920.00	1,920.00	1,920.00	1,920.00	T1+T2+T3+T4	7,680.00		
PORCENTAJE ALCANZADO TRIMESTRAL	100.00	100.00	100.00	100.00	PORCENTAJE ALCANZADO ANUAL	100.00		

PORCENTAJE DE CUMPLIMIENTO ALCANZADO EN EL TRIMESTRE: 100.00 %

JEFE ADMINISTRATIVO
L.C.E. ALFONSO MARTINEZ LOPEZ
VICE-RECTOR ADMINISTRATIVO

TITULAR DE LA DEPENDENCIA/ENTIDAD
MTRA. MARÍA DE LOS ÁNGELES PERALTA ARIAS
RECTORA

REPORTE DE AVANCE DE GESTIÓN

UR 543 - UNIVERSIDAD DE LA CAÑADA

CUARTO TRIMESTRE 2024



ALINEACIÓN PED:

ESTRATEGIA: 02-MEJORAR LA CALIDAD DEL SERVICIO EN TODOS LOS NIVELES EDUCATIVOS
 LÍNEAS DE ACCIÓN: 09-DESARROLLAR PROYECTOS QUE PROMUEVAN LA EXTENSIÓN CULTURAL
 UE: 001-UNIVERSIDAD DE LA CAÑADA

MATRIZ DE INDICADORES PARA RESULTADOS:

COMPONENTE: 221-FORMACION INTEGRAL DE EDUCACION SUPERIOR OTORGADO
 ACTIVIDAD: 956-REALIZAR ACTIVIDAD ACADEMICA, CULTURAL Y DEPORTIVA

ESTRUCTURA PROGRAMATICA							
PROGRAMA		SUBPROGRAMA		PROYECTO		OBRA/ACTIVIDAD	
155-FORTALECIMIENTO DE LA EDUCACIÓN SUPERIOR EN EL ESTADO DE OAXACA		04-FORMACIÓN INTEGRAL DE EDUCACIÓN SUPERIOR		000--		002-REALIZAR ACTIVIDADES ACADEMICAS, CULTURALES Y DEPORTIVAS EN LA SIERRA DE FLORES MAGÓN	
POBLACIÓN O ÁREA DE ENFOQUE POTENCIAL	ATRIBUTO DE LA POBLACIÓN O ÁREA DE ENFOQUE:	EGRESADO DE EDUCACIÓN MEDIA SUPERIOR		HOMBRES:	70211	MUJERES:	76935
				TOTAL:	147146		

PRESUPUESTO ANUAL								
Aprobado	Ampliación	Reducción	Modificado	EJERCIDO T1	EJERCIDO T2	EJERCIDO T3	EJERCIDO T4	
2,926,181.95	1,364,536.70	1,821,305.52	2,469,413.13	585,418.95	724,532.18	602,235.51	557,226.49	
				TOTAL EJERCIDO AL TRIMESTRE VIGENTE				2,469,413.13

PRESUPUESTO TRIMESTRAL DE LA ACTIVIDAD							
Aprobado	Modificado	Comprometido	Devengado	Ejercido	% de Ejercido Vs. Modificado		
779,619.23	557,226.49	557,226.49	557,226.49	557,226.49	100.00		

DATOS DEL INDICADOR							
Nombre :	PORCENTAJE DE ACTIVIDADES ACADEMICAS, CULTURALES Y DEPORTIVAS REALIZADAS			Número de indicador :	1503		
Definición :	MIDE EL PORCENTAJE DE ACTIVIDADES ACADEMICAS, CULTURALES Y DEPORTIVAS REALIZADAS						
Método de Cálculo :	(ACTIVIDADES ACADEMICAS, CULTURALES Y DEPORTIVAS REALIZADAS / ACTIVIDADES ACADEMICAS, CULTURALES Y DEPORTIVAS PROGRAMADAS)*100						
Tipo	Dimensión	Frecuencia de Medición	Forma de cálculo del indicador	Tipo de Valor	Sentido Esperado		
GESTIÓN	EFICACIA	TRIMESTRAL	PORCENTAJE	ACUMULADO	ASCENDENTE		
MEDIOS DE VERIFICACIÓN / FUENTE INFORMACIÓN				SUPUESTO			
INFORME TRIMESTRAL DE ACTIVIDADES ACADEMICAS, CULTURALES Y DEPORTIVAS REALIZADOS, VALIDADOS Y RESGUARDADO POR VICE-RECTORÍA ACADÉMICA.				EXISTE EL INTERÉS DE LOS BENEFICIARIOS Y LAS CONDICIONES SOCIOECONÓMICAS Y SANITARIAS POSIBILITAN LA REALIZACIÓN DE EVENTOS ACADÉMICOS, CULTURALES Y DEPORTIVOS.			

DATOS DE LA META							
Definición de la variable Meta:	1 - MIDE LAS ACTIVIDADES ACADEMICAS, CULTURALES Y DEPORTIVAS REALIZADAS						
Unidad de medida:	25 - NÚMERO						

LÍNEA BASE				VALOR PROGRAMADO ANUAL			
AÑO	2022	VALOR	40.00	AÑO	2024	VALOR	40.00

AVANCE TRIMESTRAL OBRA/ACTIVIDAD							
METAS	1er.TRIMESTRE	2o.TRIMESTRE	3er.TRIMESTRE	4o.TRIMESTRE	CUMPLIMIENTO DE METAS		
PROGRAMACIÓN INICIAL	4.00	28.00	4.00	4.00	T1+T2+T3+T4	40.00	
PROGRAMACIÓN ACTUALIZADA	4.00	28.00	4.00	4.00	T1+T2+T3+T4	40.00	
METAS ALCANZADAS	4.00	28.00	4.00	4.00	T1+T2+T3+T4	40.00	
PORCENTAJE ALCANZADO TRIMESTRAL	100.00	100.00	100.00	100.00	PORCENTAJE ALCANZADO ANUAL	100.00	

PORCENTAJE DE CUMPLIMIENTO ALCANZADO EN EL TRIMESTRE: 100.00 %

JEFE ADMINISTRATIVO
 L.C.E. ALFONSO MARTINEZ LOPEZ
 VICE-RECTOR ADMINISTRATIVO

TITULAR DE LA DEPENDENCIA/ENTIDAD
 MTRA. MARÍA DE LOS ÁNGELES PERALTA ARIAS
 RECTORA

REPORTE DE AVANCE DE GESTIÓN

UR 543 - UNIVERSIDAD DE LA CAÑADA

CUARTO TRIMESTRE 2024



ALINEACIÓN PED:

ESTRATEGIA: 01-INCREMENTAR EL ACCESO Y LA EFICIENCIA TERMINAL DE LOS SERVICIOS EDUCATIVOS, REDUCIENDO LA DESERCIÓN Y EL ABANDONO ESCOLAR
LÍNEAS DE ACCIÓN: 06-INCENTIVAR LA VINCULACIÓN DE LA EDUCACIÓN SUPERIOR CON EL SECTOR PRODUCTIVO Y SOCIAL MEDIANTE MECANISMOS DE COLABORACIÓN, ENFOCADO HACIA EL MODELO DE EDUCACIÓN DUAL
UE: 001-UNIVERSIDAD DE LA CAÑADA

MATRIZ DE INDICADORES PARA RESULTADOS:

COMPONENTE: 222-VINCULACION DE INSTITUCIONES DE EDUCACION SUPERIOR CON EL SECTOR PUBLICO, PRIVADO Y SOCIAL
ACTIVIDAD: 746-SERVICIO DE CAPACITACIÓN Y/O CONSULTORÍA

ESTRUCTURA PROGRAMATICA							
PROGRAMA		SUBPROGRAMA		PROYECTO		OBRA/ACTIVIDAD	
155-FORTALECIMIENTO DE LA EDUCACIÓN SUPERIOR EN EL ESTADO DE OAXACA		05-VINCULACIÓN DE INSTITUCIONES DE EDUCACION SUPERIOR CON EL SECTOR PÚBLICO, PRIVADO Y SOCIAL		000--		001-BRINDAR SERVICIOS DE CAPACITACION Y/O CONSULTORIAS A TERCEROS EN LA SIERRA DE FLORES MAGÓN	
POBLACIÓN O ÁREA DE ENFOQUE POTENCIAL	ATRIBUTO DE LA POBLACIÓN O ÁREA DE ENFOQUE:	EGRESADO DE EDUCACIÓN MEDIA SUPERIOR		HOMBRES:	70211	MUJERES:	76935
						TOTAL:	147146

PRESUPUESTO ANUAL							
Aprobado	Ampliación	Reducción	Modificado	EJERCIDO T1	EJERCIDO T2	EJERCIDO T3	EJERCIDO T4
2,635,599.71	1,518,838.18	1,496,608.07	2,657,829.82	581,116.51	601,397.04	648,328.36	826,987.91
						TOTAL EJERCIDO AL TRIMESTRE VIGENTE	2,657,829.82

PRESUPUESTO TRIMESTRAL DE LA ACTIVIDAD							
Aprobado	Modificado	Comprometido	Devengado	Ejercido	% de Ejercido Vs. Modificado		
757,732.76	826,987.91	826,987.91	826,987.91	826,987.91	100.00		

DATOS DEL INDICADOR							
Nombre :				Número de indicador :		1356	
Definición : MIDE PORCENTAJE DE LOS SERVICIOS DE CAPACITACIÓN Y/O CONSULTORÍA A TERCEROS							
Método de Cálculo : (SERVICIOS DE CAPACITACIÓN Y/O CONSULTORÍA BRINDADO A TERCEROS/ SERVICIOS DE CAPACITACIÓN Y/O CONSULTORÍA A TERCEROS PROGRAMADAS)*100							
Tipo	Dimensión	Frecuencia de Medición	Forma de cálculo del indicador	Tipo de Valor	Sentido Esperado		
GESTIÓN	EFICACIA	TRIMESTRAL	PORCENTAJE	ACUMULADO	ASCENDENTE		
MEDIOS DE VERIFICACIÓN / FUENTE INFORMACIÓN				SUPUESTO			
INFORME TRIMESTRAL DE PROMOCIÓN DEL DESARROLLO DE CAPACITACIONES REALIZADAS, AVALADO Y RESGUARDADO POR LA VICE RECTORIA ACADÉMICA				EXISTE INTERES DE LOS SECTORES PRODUCTIVO, SOCIAL Y GUBERNAMENTAL PARA REALIZAR PROYECTOS CON LA UNIVERSIDAD Y ASI CONTRIBUIR A SU DESARROLLO			

DATOS DE LA META							
Definición de la variable Meta:				1 - MIDE LOS SERVICIOS DE CAPACITACIÓN Y/O CONSULTORÍA A TERCEROS			
Unidad de medida:				25 - NÚMERO			

LÍNEA BASE				VALOR PROGRAMADO ANUAL			
AÑO	2022	VALOR	38.00	AÑO	2024	VALOR	38.00

AVANCE TRIMESTRAL OBRA/ACTIVIDAD							
METAS	1er.TRIMESTRE	2o.TRIMESTRE	3er.TRIMESTRE	4o.TRIMESTRE	CUMPLIMIENTO DE METAS		
PROGRAMACIÓN INICIAL	10.00	9.00	10.00	9.00	T1+T2+T3+T4	38.00	
PROGRAMACIÓN ACTUALIZADA	10.00	9.00	10.00	9.00	T1+T2+T3+T4	38.00	
METAS ALCANZADAS	10.00	9.00	10.00	9.00	T1+T2+T3+T4	38.00	
PORCENTAJE ALCANZADO TRIMESTRAL	100.00	100.00	100.00	100.00	PORCENTAJE ALCANZADO ANUAL	100.00	

PORCENTAJE DE CUMPLIMIENTO ALCANZADO EN EL TRIMESTRE: 100.00 %

JEFE ADMINISTRATIVO
 L.C.E. ALFONSO MARTINEZ LOPEZ
 VICE-RECTOR ADMINISTRATIVO

TITULAR DE LA DEPENDENCIA/ENTIDAD
 MTRA. MARÍA DE LOS ÁNGELES PERALTA ARIAS
 RECTORA

REPORTE DE AVANCE DE GESTIÓN

UR 543 - UNIVERSIDAD DE LA CAÑADA

CUARTO TRIMESTRE 2024



ALINEACIÓN PED:

EJE: 01-ESTADO DE BIENESTAR PARA TODAS LAS OAXAQUEÑAS Y OAXAQUEÑOS

TEMA: 08-EDUCACIÓN

OBJETIVO: 01-GARANTIZAR EL DERECHO A UNA EDUCACIÓN EQUITATIVA, INCLUSIVA E INTERCULTURAL, CON ESPACIOS DIGNOS EN LOS DIFERENTES TIPOS, NIVELES Y MODALIDADES DEL SISTEMA EDUCATIVO, PARA LA POBLACIÓN OAXAQUEÑA.

ESTRATEGIA: 05-AUMENTAR EL DESARROLLO TECNOLÓGICO, CIENCIA Y LA INNOVACIÓN EN EL ESTADO DE OAXACA

LÍNEAS DE ACCIÓN: 02-AMPLIAR LA PRODUCCIÓN, DIFUSIÓN, DIVULGACIÓN Y LA COMUNICACIÓN PÚBLICA DE LA CIENCIA, TECNOLOGÍA E INNOVACIÓN

UE: 001-UNIVERSIDAD DE LA CAÑADA

MATRÍZ DE INDICADORES PARA RESULTADOS:

FIN: CONTRIBUIR A GARANTIZAR EL DERECHO A UNA EDUCACIÓN EQUITATIVA, INCLUSIVA E INTERCULTURAL, CON ESPACIOS DIGNOS, EN LOS DIFERENTES TIPOS, NIVELES Y MODALIDADES DEL SISTEMA EDUCATIVO PARA LA POBLACIÓN OAXAQUEÑA

PROPÓSITO: POBLACION OAXAQUEÑA BENEFICIADA CON ACCIONES DE FOMENTO DE LA CULTURA DE CIENCIA, TECNOLOGIA E INNOVACIÓN

COMPONENTE: 79-INVESTIGACION CIENTIFICA RELEVANTE

ACTIVIDAD: 276-PROYECTO DE INVESTIGACIÓN

ESTRUCTURA PROGRAMATICA							
PROGRAMA		SUBPROGRAMA		PROYECTO		OBRA/ACTIVIDAD	
161-FOMENTO AL DESARROLLO DE LAS HUMANIDADES, DE LA CIENCIA, LA TECNOLOGÍA Y LA INNOVACIÓN		02-REALIZACIÓN DE PROYECTOS DE INVESTIGACIÓN CIENTÍFICA RELEVANTE		000-- -		001-REALIZAR PROYECTOS DE INVESTIGACIÓN EN LA SIERRA DE FLORES MAGÓN	
POBLACIÓN O ÁREA DE ENFOQUE POTENCIAL	ATRIBUTO DE LA POBLACIÓN O ÁREA DE ENFOQUE:	POBLACIÓN GENERAL DEL ESTADO DE OAXACA		HOMBRES:	1974843	MUJERES:	2157305
				TOTAL:			4132148

PRESUPUESTO ANUAL							
Aprobado	Ampliación	Reducción	Modificado	EJERCIDO T1	EJERCIDO T2	EJERCIDO T3	EJERCIDO T4
10,240,544.85	5,869,357.81	5,635,159.30	10,474,743.36	2,313,925.69	2,436,269.29	2,565,280.47	3,159,267.91
						TOTAL EJERCIDO AL TRIMESTRE VIGENTE	10,474,743.36

PRESUPUESTO TRIMESTRAL DE LA ACTIVIDAD						
Aprobado	Modificado	Comprometido	Devengado	Ejercido	% de Ejercido Vs. Modificado	
2,815,558.84	3,159,267.91	3,159,267.91	3,159,267.91	3,159,267.91	100.00	

DATOS DEL INDICADOR						
Nombre :	PORCENTAJE DE PROYECTOS DE INVESTIGACION APROBADOS			Número de indicador :	217	
Definición :	MIDE EL PORCENTAJE DE PROYECTOS DE INVESTIGACION APROBADOS					
Método de Cálculo :	(NUMERO DE PROYECTOS DE INVESTIGACION APROBADOS / NUMERO DE PROYECTOS DE INVESTIGACION PROGRAMADOS)*100					
Tipo	Dimensión	Frecuencia de Medición	Forma de cálculo del indicador	Tipo de Valor	Sentido Esperado	
GESTIÓN	EFICACIA	TRIMESTRAL	PORCENTAJE	FLUJO	ASCENDENTE	

MEDIOS DE VERIFICACIÓN / FUENTE INFORMACIÓN	SUPUESTO
INFORME DE RESULTADOS DE INVESTIGACION TRIMESTRAL EMITIDO Y RESGUARDADO POR VICE-RECTORÍA ACADÉMICA.	LOS INVESTIGADORES CUENTAN CON RECURSOS MATERIALES, FINANCIEROS, TECNOLOGICOS, HUMANOS Y CONDICIONES PARA LA REALIZACIÓN DE PROYECTOS DE INVESTIGACIÓN

DATOS DE LA META	
Definición de la variable Meta:	1 - MIDE LOS PROYECTOS DE INVESTIGACION APROBADOS
Unidad de medida:	25 - NÚMERO

LÍNEA BASE				VALOR PROGRAMADO ANUAL			
AÑO	2022	VALOR	9.00	AÑO	2024	VALOR	10.00

AVANCE TRIMESTRAL OBRA/ACTIVIDAD							
METAS	1er.TRIMESTRE	2o.TRIMESTRE	3er.TRIMESTRE	4o.TRIMESTRE	CUMPLIMIENTO DE METAS		
PROGRAMACIÓN INICIAL	3.00	3.00	2.00	2.00	T1+T2+T3+T4	10.00	
PROGRAMACIÓN ACTUALIZADA	3.00	3.00	2.00	2.00	T1+T2+T3+T4	10.00	
METAS ALCANZADAS	3.00	3.00	2.00	2.00	T1+T2+T3+T4	10.00	
PORCENTAJE ALCANZADO TRIMESTRAL	100.00	100.00	100.00	100.00	PORCENTAJE ALCANZADO ANUAL	100.00	

PORCENTAJE DE CUMPLIMIENTO ALCANZADO EN EL TRIMESTRE: 100.00 %

JEFE ADMINISTRATIVO
L.C.E. ALFONSO MARTINEZ LOPEZ
VICE-RECTOR ADMINISTRATIVO

TITULAR DE LA DEPENDENCIA/ENTIDAD
MTRA. MARÍA DE LOS ÁNGELES PERALTA ARIAS
RECTORA

REPORTE DE AVANCE DE GESTIÓN

UR 543 - UNIVERSIDAD DE LA CAÑADA

CUARTO TRIMESTRE 2024



UE: 001-UNIVERSIDAD DE LA CAÑADA

ESTRUCTURA PROGRAMATICA									
PROGRAMA		SUBPROGRAMA		PROYECTO			OBRA/ACTIVIDAD		
161-FOMENTO AL DESARROLLO DE LAS HUMANIDADES, DE LA CIENCIA, LA TECNOLOGÍA Y LA INNOVACIÓN		02-REALIZACIÓN DE PROYECTOS DE INVESTIGACIÓN CIENTÍFICA RELEVANTE		000--			002-CONVENIO DE APOYO, QUE EN EL MARCO DEL PROGRAMA PRESUPUESTARIO S247 PARA EL DESARROLLO PROFESIONAL DOCENTE, TIPO SUPERIOR		
POBLACIÓN O ÁREA DE ENFOQUE POTENCIAL	ATRIBUTO DE LA POBLACIÓN O ÁREA DE ENFOQUE:	POBLACIÓN GENERAL DEL ESTADO DE OAXACA		HOMBRES:	1974843	MUJERES:	2157305	TOTAL:	4132148
PRESUPUESTO ANUAL									
Aprobado	Ampliación	Reducción	Modificado	EJERCIDO T1		EJERCIDO T2		EJERCIDO T3	
0.00	21,972.00	0.00	21,972.00	0.00		20,269.79		0.00	
TOTAL EJERCIDO AL TRIMESTRE VIGENTE								20,269.79	
PRESUPUESTO TRIMESTRAL DE LA ACTIVIDAD									
Aprobado		Modificado		Comprometido		Devengado		Ejercido	
0.00		998.20		0.00		0.00		0.00	
DATOS DEL INDICADOR									
Nombre : PORCENTAJE DE PROYECTOS DE INVESTIGACION APROBADOS				Número de indicador : 217					
Definición : MIDE EL PORCENTAJE DE PROYECTOS DE INVESTIGACION APROBADOS									
Método de Cálculo : (NUMERO DE PROYECTOS DE INVESTIGACION APROBADOS / NUMERO DE PROYECTOS DE INVESTIGACION PROGRAMADOS)*100									
Tipo	Dimensión		Frecuencia de Medición		Forma de cálculo del indicador		Tipo de Valor		Sentido Esperado
GESTIÓN	EFICACIA		TRIMESTRAL		PORCENTAJE		FLUJO		ASCENDENTE
MEDIOS DE VERIFICACIÓN / FUENTE INFORMACIÓN					SUPUESTO				
INFORME DE RESULTADOS DE INVESTIGACION TRIMESTRAL EMITIDO Y RESGUARDADO POR VICE-RECTORÍA ACADÉMICA.					LOS INVESTIGADORES CUENTAN CON RECURSOS MATERIALES, FINANCIEROS, TECNOLÓGICOS, HUMANOS Y CONDICIONES PARA LA REALIZACIÓN DE PROYECTOS DE INVESTIGACIÓN				
DATOS DE LA META									
Definición de la variable Meta:		1 - MIDE LOS PROYECTOS DE INVESTIGACION APROBADOS							
Unidad de medida:		25 - NÚMERO							
LÍNEA BASE					VALOR PROGRAMADO ANUAL				
AÑO	2022	VALOR	9.00	AÑO	2024	VALOR	1.00		
AVANCE TRIMESTRAL OBRA/ACTIVIDAD									
METAS	1er.TRIMESTRE		2o.TRIMESTRE		3er.TRIMESTRE		4o.TRIMESTRE		CUMPLIMIENTO DE METAS
PROGRAMACIÓN INICIAL	0.00	0.00	1.00	0.00	0.00	T1+T2+T3+T4		1.00	
PROGRAMACIÓN ACTUALIZADA	0.00	0.00	1.00	0.00	0.00	T1+T2+T3+T4		1.00	
METAS ALCANZADAS	0.00	0.00	0.00	1.00	T1+T2+T3+T4		1.00		
PORCENTAJE ALCANZADO TRIMESTRAL	0.00	0.00	0.00	0.00	PORCENTAJE ALCANZADO ANUAL		100.00		

PORCENTAJE DE CUMPLIMIENTO ALCANZADO EN EL TRIMESTRE: 0 %

JEFE ADMINISTRATIVO
L.C.E. ALFONSO MARTINEZ LOPEZ
VICE-RECTOR ADMINISTRATIVO

TITULAR DE LA DEPENDENCIA/ENTIDAD
MTRA. MARÍA DE LOS ÁNGELES PERALTA ARIAS
RECTORA

UNIVERSIDAD DE LA CAÑADA

Programas y Proyectos de Inversión

Programa o Proyecto de Inversión del Recurso Federal correspondiente al Fondo de Aportaciones Múltiples - Educación Superior cuyos datos de identificación son los siguientes:

Nombre de la Actividad	Características Generales	Numero de obra	Modalidad de Ejecución	Monto
"MANTENIMIENTO GENERAL DE LA UNIVERSIDAD DE LA CAÑADA"	"MANTENIMIENTO GENERAL DE LA UNIVERSIDAD DE LA CAÑADA"	FAM-IES/1029/2416 57/2024	LICITACIÓN PÚBLICA ESTATAL	\$1,380,721.00
"ADECUACIÓN DE EDIFICIO PARA UN LABORATORIO CLÍNICO UNIVERSITARIO"	"ADECUACIÓN DE EDIFICIO PARA UN LABORATORIO CLÍNICO UNIVERSITARIO"	FAM-IES/0636/2411 21/2024	LICITACIÓN PÚBLICA ESTATAL	\$1,000,000.00
"AMPLIACIÓN DEL EDIFICIO DE CAFETERÍA DE LA UNIVERSIDAD DE LA CAÑADA"	"AMPLIACIÓN DEL EDIFICIO DE CAFETERÍA DE LA UNIVERSIDAD DE LA CAÑADA"	FAM-IES/0635/2411 20/2024	ADJUDICACIÓN DIRECTA	\$4,560,000.00
"EQUIPAMIENTO DE LABORATORIOS, TALLERES Y EDIFICIOS COMPLEMENTARIOS DE LA UNIVERSIDAD DE LA CAÑADA (AMPLIACIÓN DE METAS)"	"EQUIPAMIENTO DE LABORATORIOS, TALLERES Y EDIFICIOS COMPLEMENTARIOS DE LA UNIVERSIDAD DE LA CAÑADA"	FAM-IES-P.F./2186/2024	ADQUISICIONES	\$8,071,747.00

RELACION DE BIENES INMUEBLES QUE COMPONEN EL PATRIMONIO
DEL 01 DE ENERO AL 31 DE DICIEMBRE DE 2024
(Pesos)

CUENTA	DESCRIPCIÓN DEL BIEN	Saldo Final
12310	TERRENOS	
12330	EDIFICIOS NO RESIDENCIALES	
12351	EDIFICACIÓN HABITACIONAL EN PROCESO	
12352	EDIFICACIÓN NO HABITACIONAL EN PROCESO	
12353	CONSTRUCCIÓN DE OBRAS PARA EL ABASTECIMIENTO DE AGUA, PETRÓLEO, GAS, ELECTRICIDAD Y TELECOMUNICACION	
12354	DIVISIÓN DE TERRENOS Y CONSTRUCCIÓN DE OBRAS DE URBANIZACIÓN EN PROCESO	
12355	CONSTRUCCIÓN DE VÍAS DE COMUNICACIÓN EN PROCESO	
12356	OTRAS CONSTRUCCIONES DE INGENIERÍA CIVIL U OBRA PESADA EN PROCESO	
12357	INSTALACIONES Y EQUIPAMIENTO EN CONSTRUCCIONES EN PROCESO	
12359	TRABAJOS DE ACABADOS EN EDIFICACIONES Y OTROS TRABAJOS ESPECIALIZADOS EN PROCESO	
12361	EDIFICACIÓN HABITACIONAL EN PROCESO	
12362	EDIFICACIÓN NO HABITACIONAL EN PROCESO	
12363	CONSTRUCCIÓN DE OBRAS PARA EL ABASTECIMIENTO DE AGUA, PETRÓLEO, GAS, ELECTRICIDAD Y TELECOMUNICACION	
12364	DIVISIÓN DE TERRENOS Y CONSTRUCCIÓN DE OBRAS DE URBANIZACIÓN	
12365	CONSTRUCCIÓN DE VÍAS DE COMUNICACIÓN EN PROCESO	
12366	OTRAS CONSTRUCCIONES DE INGENIERÍA CIVIL U OBRA PESADA EN PROCESO	
12367	INSTALACIONES Y EQUIPAMIENTO EN CONSTRUCCIONES EN PROCESO	
12369	TRABAJOS DE ACABADOS EN EDIFICACIONES Y OTROS TRABAJOS ESPECIALIZADOS EN PROCESO	
12390	OTROS BIENES INMUEBLES	
	SUMA TOTAL:	\$113,691,095
		\$603,740
		\$114,294,835

**RELACION DE BIENES MUEBLES QUE COMPONEN EL PATRIMONIO
DEL 01 DE ENERO AL 31 DE DICIEMBRE DE 2024
(Pesos)**

CUENTA	DESCRIPCIÓN DEL BIEN	Saldo Final
12411	MUEBLES DE OFICINA Y ESTANTERÍA	\$ 995,506
12412	MUEBLES, EXCEPTO DE OFICINA Y ESTANTERÍA	\$ 34,813
12413	EQUIPO DE CÓMPUTO Y DE TECNOLOGÍAS DE LA INFORMACIÓN	\$ 6,745,861
12419	OTROS MOBILIARIOS Y EQUIPOS DE ADMINISTRACIÓN	\$ 15,351
12421	EQUIPOS Y APARATOS AUDIOVISUALES	\$ 1,897,043
12422	APARATOS DEPORTIVOS	
12423	CÁMARAS FOTOGRÁFICAS Y DE VIDEO	\$ 123,395
12429	OTRO MOBILIARIO Y EQUIPO EDUCACIONAL Y RECREATIVO	\$ 1,693,160
12431	EQUIPO MÉDICO Y DE LABORATORIO	
12432	INSTRUMENTAL MÉDICO Y DE LABORATORIO	\$15,197,668
12441	AUTOMÓVILES Y CAMIONES	\$ 2,837,404
12443	EQUIPO AEROESPACIAL	
12449	OTROS EQUIPOS DE TRANSPORTE	
12450	EQUIPO DE DEFENSA Y SEGURIDAD	
12461	MAQUINARIA Y EQUIPO AGROPECUARIO	
12462	MAQUINARIA Y EQUIPO INDUSTRIAL	\$ 33,035
12463	MAQUINARIA Y EQUIPO DE CONSTRUCCIÓN	
12464	SISTEMAS DE AIRE ACONDICIONADO, CALEFACCIÓN Y DE REFRIGERACIÓN INDUSTRIAL Y COMERCIAL	\$ 2,109,795
12465	EQUIPO DE COMUNICACIÓN Y TELECOMUNICACIÓN	\$ 383,326
12466	EQUIPOS DE GENERACIÓN ELÉCTRICA, APARATOS Y ACCESORIOS ELÉCTRICOS	\$ 402,075
12467	HERRAMIENTAS Y MÁQUINAS-HERRAMIENTA	\$ 361,493
12469	OTROS EQUIPOS	\$ 4,309,207
12471	BIENES ARTÍSTICOS, CULTURALES Y CIENTÍFICOS	
12483	AVES	
12484	OVINOS Y CAPRINOS	
12486	EQUINOS	
12487	ESPECIES MENORES Y DE ZOOLOGICO	
12488	ÁRBOLES Y PLANTAS	
12489	OTROS ACTIVOS BIOLÓGICOS	
	SUMA TOTAL:	\$ 37,139,132

RELACION DE CUENTAS BANCARIAS PRODUCTIVAS ESPECIFICAS DEL 01 DE ENERO AL 31 DE DICIEMBRE DE 2024

FONDO, PROGRAMA O CONVENIO	DATOS DE LA CUENTA BANCARIA		
	INSTITUCION BANCARIA	NUMERO DE CUENTA	FECHA DE APERTURA
SUBSIDIO FEDERAL 2024	BBVA MEXICO S.A.	0122307294	12/01/2024
GASTOS DE OPERACIÓN FEDERAL 2024	BBVA MEXICO S.A.	0122307081	12/01/2024
PRODEP 2024	BBVA MEXICO S.A.	0123078019	23/04/2024
FAM 2024	BBVA MEXICO S.A.	0123411729	04/07/2024

RELACIÓN DE ESQUEMAS BURSÁTILES Y DE COBERTURAS FINANCIERAS

NO APLICA



GOBIERNO DEL ESTADO
DE OAXACA



Montos pagados por ayudas y subsidios Del 01 de Enero al 31 de Diciembre de 2024

CONCEPTO	AYUDA A:	SU BS ID IO	SECTOR (ECONO MICO O SOCIAL)	BENEFICIARIO	CURP	RFC	MONTO PAGADO
BECA ALIMENTARIA	CABRERA GOMEZ ALYN NETZY		SOCIAL	CABRERA GOMEZ ALYN NETZY	CXGA060513MOCBMLA1	CXGA060513	3,300
BECA ALIMENTARIA	CANSINO ZUÑIGA AZUL LISSET		SOCIAL	CANSINO ZUÑIGA AZUL LISSET	CAZA040306MOCNXZA7	CAZA040306	4,002
BECA ALIMENTARIA	CARRERA ENRIQUEZ HAMLET SAID		SOCIAL	CARRERA ENRIQUEZ HAMLET SAID	CAEH010423HOCRNMA0	CAEH010423	2,330
BECA ALIMENTARIA	CARRERÑO BRAVO HEIDI ELIZAMA		SOCIAL	CARRERÑO BRAVO HEIDI ELIZAMA	CABH040501MOCRRDA3	CABH040501	3,500
BECA ALIMENTARIA	CARRERÑO BRAVO MAGDIEL		SOCIAL	CARRERÑO BRAVO MAGDIEL	CABM050424MOCRRGA0	CABM050424	3,800
BECA ALIMENTARIA	CONTRERAS CRUZ CARINA		SOCIAL	CONTRERAS CRUZ CARINA	COCC000610MOCNRR7	COCC000610	2,330
BECA ALIMENTARIA	CRUZ SANCHEZ DAVID DANATAEL		SOCIAL	CRUZ SANCHEZ DAVID DANATAEL	CUSD030324HOCRNVB7	CUSD030324	2,665
BECA ALIMENTARIA	DIAZ MARTINEZ ALEXIS		SOCIAL	DIAZ MARTINEZ ALEXIS	DIMA051016HOCZRLA9	DIMA051016	6,453
BECA ALIMENTARIA	DOMINGUEZ DIAZ ROSAISELA		SOCIAL	DOMINGUEZ DIAZ ROSAISELA	DODR010113MOCMZSA8	DODR010113	3,114
BECA ALIMENTARIA	ESCOBEDO PRADO DIANA ESTEFANIA		SOCIAL	ESCOBEDO PRADO DIANA ESTEFANIA	EOPD050128MOC SRNA5	EOPD050128	3,418
BECA ALIMENTARIA	FLORES RAMÍREZ JULISSA		SOCIAL	FLORES RAMÍREZ JULISSA	FORJ050929MOCLMLA8	FORJ050929	2,330
BECA ALIMENTARIA	GALICIA RIVERA MARTIN		SOCIAL	GALICIA RIVERA MARTIN	GARM060615HPLLVRA4	GARM060615	1,934
BECA ALIMENTARIA	GARCIA GARCIA ROSA LILIA		SOCIAL	GARCIA GARCIA ROSA LILIA	GAGR040222MOCRRSA2	GAGR040222	2,500
BECA ALIMENTARIA	GARCIA MARTINEZ LUCIFLORA		SOCIAL	GARCIA MARTINEZ LUCIFLORA	GAML041216MOCRRCA4	GAML041216	4,500
BECA ALIMENTARIA	GAYTÁN RODRÍGUEZ LINETTE BRISEIDA		SOCIAL	GAYTÁN RODRÍGUEZ LINETTE BRISEIDA	GARL050217MOCYDNA7	GARL050217	4,200
BECA ALIMENTARIA	HERNANDEZ LOPEZ KEVIN		SOCIAL	HERNANDEZ LOPEZ KEVIN	HELK050926HOCRPVA9	HELK05092	4,494
BECA ALIMENTARIA	HERNÁNDEZ RAMÍREZ DIANA JUDITH		SOCIAL	HERNÁNDEZ RAMÍREZ DIANA JUDITH	HERD040606MDFRMNA7	HERD040606	2,330
BECA ALIMENTARIA	HERNANDEZ RAMIREZ LUIS BYRAN		SOCIAL	HERNANDEZ RAMIREZ LUIS BYRAN	HERL061001HDFRMSA2	HERL061001	3,099



GOBIERNO DEL ESTADO
DE OAXACA



BECA ALIMENTARIA	HERNANDEZ RUIZ ESTEFANI		SOCIAL	HERNANDEZ RUIZ ESTEFANI	HERE050429MOCRZSA4	HERE050429	3,380
BECA ALIMENTARIA	HERRERA ZUÑIGA LILIANA		SOCIAL	HERRERA ZUÑIGA LILIANA	HEZL020128MOCRXLA4	HEZL020128	3,900
BECA ALIMENTARIA	JUAN HERNÁNDEZ GABRIELA		SOCIAL	JUAN HERNÁNDEZ GABRIELA	JUHG051109MOCNRBA7	JUHG051109	2,330
BECA ALIMENTARIA	JUAREZ CARRERA ALEJANDRO		SOCIAL	JUAREZ CARRERA ALEJANDRO	JUCA040404HOCRRLA9	JUCA040404	5,794
BECA ALIMENTARIA	MARTINEZ CRUZ LILIA ELIZABETH		SOCIAL	MARTINEZ CRUZ LILIA ELIZABETH	MACL060727MOCRRLA1	MACL060727	2,349
BECA ALIMENTARIA	MARTINEZ GARCIA YARELI		SOCIAL	MARTINEZ GARCIA YARELI	MAGY050827MOCRRRA8	MAGY05082	4,200
BECA ALIMENTARIA	MARTÍNEZ REYES ZAYREN ITZAYANA		SOCIAL	MARTÍNEZ REYES ZAYREN ITZAYANA	MARZ060716MOCRYYA9	MARZ060716	2,330
BECA ALIMENTARIA	MENDEZ DIEGO CHRISTIAN JOSUE		SOCIAL	MENDEZ DIEGO CHRISTIAN JOSUE	MEDC040503HOCNGHA1	MEDC040503	1,500
BECA ALIMENTARIA	MENDOZA LOPEZ MARCO ANTONIO		SOCIAL	MENDOZA LOPEZ MARCO ANTONIO	MELM030926HMCNPRA3	MELM030926	2,800
BECA ALIMENTARIA	MENDOZA MARTINEZ JONATHAN CRISTOBAL		SOCIAL	MENDOZA MARTINEZ JONATHAN CRISTOBAL	MEMJ060609HDFNRNA1	MEMJ060609	3,204
BECA ALIMENTARIA	MORALES SANTIAGO ALEXIA		SOCIAL	MORALES SANTIAGO ALEXIA	MOSA021022MOCRNLA1	MOSA021022	2,330
BECA ALIMENTARIA	MORELOS MARTINEZ BRIGIDA		SOCIAL	MORELOS MARTINEZ BRIGIDA	MOMB000506MOCRRRA4	MOMB000506	3,500
BECA ALIMENTARIA	MORELOS MARTINEZ ZAIRA		SOCIAL	MORELOS MARTINEZ ZAIRA	MOMZ020630MOCRRRA6	MOMZ02063	4,325
BECA ALIMENTARIA	ORTEGA DURAN ESMERALDA		SOCIAL	ORTEGA DURAN ESMERALDA	OEDE010602MOCRRSA5	OEDE010602	3,800
BECA ALIMENTARIA	OSORIO TRUJILLO OCTAVIO		SOCIAL	OSORIO TRUJILLO OCTAVIO	OOT0040516HOC SRCA3	OOT0040516	5,434
BECA ALIMENTARIA	PEÑA CALDERON SERGIO ELISEO		SOCIAL	PEÑA CALDERON SERGIO ELISEO	PECS021212HOCXLRA8	PECS021212	6,329
BECA ALIMENTARIA	PEREZ ZURITA BRAYAN YAIR		SOCIAL	PEREZ ZURITA BRAYAN YAIR	PEZB010310HOCRRRA8	PEZB010310	2,320
BECA ALIMENTARIA	RAMIREZ LOPEZ HANIA		SOCIAL	RAMIREZ LOPEZ HANIA	RALH050928MOCMPNA3	RALH050928	1,680
BECA ALIMENTARIA	REYES JUÁREZ KAREN MONSERRAT		SOCIAL	REYES JUÁREZ KAREN MONSERRAT	REJK011216MOCYRRA9	REJK011216	1,335
BECA ALIMENTARIA	REYES RIVERA JOSUE		SOCIAL	REYES RIVERA JOSUE	RERJ000701HOCVSA6	RERJ000701	1,085
BECA ALIMENTARIA	TABON FLORES AURELIO		SOCIAL	TABON FLORES AURELIO	TOFA040925HOCBLRA3	TOFA040925	4,200



GOBIERNO DEL ESTADO
DE OAXACA



BECA ALIMENTARIA	TOBÓN SANTOS BELÉN ALELÍ		SOCIAL	TOBÓN SANTOS BELÉN ALELÍ	TOSB060713MOCBNLA1	TOSB060713	1,330
BECA ALIMENTARIA	VELASCO GARCÍA ESTEBAN ALEXIS		SOCIAL	VELASCO GARCÍA ESTEBAN ALEXIS	VEGE041204HOCLRSA1	VEGE041204	2,330
BECA ALIMENTARIA	VENEGAS GALLARDO JOSE DAVID		SOCIAL	VENEGAS GALLARDO JOSE DAVID	VEGD040817HOCNLVA4	VEGD040817	2,109
BECA ALIMENTARIA	VIGIL MARTINEZ ALAN PABLO		SOCIAL	VIGIL MARTINEZ ALAN PABLO	VIMA991117HOCGRL09	VIMA991117	5,920
BECA ALIMENTARIA	ZERTUCHE ZÚÑIGA YAIR		SOCIAL	ZERTUCHE ZÚÑIGA YAIR	ZEZY061025HOCRXA5	ZEZY061025	2,127
						TOTAL:	\$ 142,240



UNIVERSIDAD DE LA CANADA

Estado de Situación Financiera Detallado - LDF
Al 31 de diciembre de 2023 y al 31 de diciembre de 2024
(PESOS)

Concepto	31 de diciembre 2024	31 de diciembre 2023	Concepto	31 de diciembre 2024	31 de diciembre 2023
ACTIVO			PASIVO		
Activo Circulante			Pasivo Circulante		
Efectivo y Equivalentes	11,559,194	5,140,770	Cuentas por Pagar a Corto Plazo	2,314,047	1,600,223
Efectivo	0	0	Servicios Personales por Pagar a Corto Plazo		
Bancos/Tesorería			Deudas por Adquisición de Bienes y Contratación de Servicios a Pagar a Corto Plazo	0	599,000
Bancos/Dependencias y Otros	11,549,598	5,131,178	Contratistas por Obras Públicas por Pagar a Corto Plazo	0	0
Inversiones Temporales (Hasta 3 meses)	951	947	Participaciones y Aportaciones por Pagar a Corto Plazo		
Fondos con Afectación Específica			Transferencias Otorgadas por Pagar a Corto Plazo	977,042	1,756
Depósitos de Fondos de Terceros en Garantía y/o Administración	8,645	8,645	Intereses, Comisiones y Otros Gastos de la Deuda Pública por Pagar a Corto Plazo		
Otros Efectivos y Equivalentes			Retenciones y Contribuciones por Pagar a Corto Plazo	889,509	904,196
Derechos a Recibir Efectivo o Equivalentes	499,968	989,428	Devoluciones de la Ley de Ingresos por Pagar a Corto Plazo		
Inversiones Financieras de Corto Plazo			Otras Cuentas por Pagar a Corto Plazo	447,495	95,271
Cuentas por Cobrar a Corto Plazo			Documentos por Pagar a Corto Plazo	0	0
Deudores Diversos por Cobrar a Corto Plazo	499,968	989,428	Documentos Comerciales por Pagar a Corto Plazo		
Ingresos por Recuperar a Corto Plazo			Documentos con Contratistas por Obras Públicas por Pagar a Corto Plazo		
Deudores por Anticipos de la Tesorería a Corto Plazo			Otros Documentos por Pagar a Corto Plazo		
Préstamos Otorgados a Corto Plazo			Porción a Corto Plazo de la Deuda Pública a Largo Plazo	0	0
Otros Derechos a Recibir Efectivo o Equivalentes a Corto Plazo			Porción a Corto Plazo de la Deuda Pública		
Derechos a Recibir Bienes o Servicios	1,462,126	1,462,754	Porción a Corto Plazo de Arrendamiento Financiero		
Anticipo a Proveedores por Adquisición de Bienes y Prestación de Servicios a Corto Plazo			Títulos y Valores a Corto Plazo		
Anticipo a Proveedores por Adquisición de Bienes Inmuebles y Muebles a Corto Plazo			Pasivos Diferidos a Corto Plazo	0	0
Anticipo a Proveedores por Adquisición de Bienes Intangibles a Corto Plazo			Ingresos Cobrados por Adelantado a Corto Plazo		
Anticipo a Contratistas por Obras Públicas a Corto Plazo	1,462,126	1,462,754	Intereses Cobrados por Adelantado a Corto Plazo		
Otros Derechos a Recibir Bienes o Servicios a Corto Plazo			Otros Pasivos Diferidos a Corto Plazo		
Inventarios	0	0	Fondos y Bienes de Terceros en Garantía y/o Administración a Corto Plazo	0	0
Inventario de Mercancías para Venta			Fondos en Garantía a Corto Plazo		
Inventario de Mercancías Terminadas			Fondos en Administración a Corto Plazo		
Inventario de Mercancías en Proceso de Elaboración			Fondos Contingentes a Corto Plazo		
Inventario de Materias Primas, Materiales y Suministros para Producción			Fondos de Fideicomisos, Mandatos y Contratos Análogos a Corto Plazo		
Bienes en Tránsito			Otros Fondos de Terceros en Garantía y/o Administración a Corto Plazo		
Almacenes			Valores y Bienes en Garantía a Corto Plazo		
Estimación por Pérdida o Deterioro de Activos Circulantes	0	0	Provisiones a Corto Plazo	0	0
Estimaciones para Cuentas Incobrables por Derechos a Recibir Efectivo o Equivalentes			Provisión para Demandas y Juicios a Corto Plazo		
Estimación por Deterioro de Inventarios			Provisión para Contingencias a Corto Plazo		
Otros Activos Circulantes	0	0	Otras Provisiones a Corto Plazo		
Valores en Garantía			Otros Pasivos a Corto Plazo	0	0
Bienes en Garantía (excluye depósitos de fondos)			Ingresos por Clasificar		
Bienes Derivados de Embargos, Decomisos, Aseguramientos y Dación en Pago			Recaudación por Participar		
Adquisición con Fondos de Terceros			Otros Pasivos Circulantes		
Total de Activos Circulantes	13,521,288	7,592,952	Total de Pasivos Circulantes	2,314,047	1,600,223
Activo No Circulante			Pasivo No Circulante		
Inversiones Financieras a Largo Plazo			Cuentas por Pagar a Largo Plazo		
Derechos a Recibir Efectivo o Equivalentes a Largo Plazo			Documentos por Pagar a Largo Plazo		
Bienes Inmuebles, Infraestructura y Construcciones en Proceso	114,294,835	107,549,079	Deuda Pública a Largo Plazo		
Bienes Muebles	37,139,131	33,583,940	Pasivos Diferidos a Largo Plazo		
Activos Intangibles	3,246,708	3,235,786	Fondos y Bienes de Terceros en Garantía y/o en Administración a Largo Plazo		
Depreciación, Deterioro y Amortización Acumulada de Bienes	-26,297,374	-22,449,705	Provisiones a Largo Plazo		
Activos Diferidos			Total de Pasivos No Circulantes	0	0
Estimación por Pérdida o Deterioro de Activos no Circulantes			Total del Pasivo	2,314,047	1,600,223
Otros Activos no Circulantes					
Total de Activos No Circulantes	128,383,300	121,919,100	HACIENDA PÚBLICA/PATRIMONIO		



UNIVERSIDAD DE LA CANADA

Estado de Situación Financiera Detallado - LDF
Al 31 de diciembre de 2023 y al 31 de diciembre de 2024
(PESOS)

Concepto	31 de diciembre 2024	31 de diciembre 2023	Concepto	31 de diciembre 2024	31 de diciembre 2023
Total del Activo	141,904,588	129,512,052			
			Hacienda Pública/Patrimonio Contribuido	-290,266	-884,500
			Aportaciones		
			Donaciones de Capital		
			Actualización de la Hacienda Pública/Patrimonio	-290,266	-884,500
			Hacienda Pública/Patrimonio Generado	139,880,807	128,796,329
			Resultados del Ejercicio (Ahorro/ Desahorro)	11,084,478	6,423,320
			Resultados de Ejercicios Anteriores	128,796,329	122,373,009
			Revalúos		
			Reservas		
			Rectificaciones de Resultados de Ejercicios Anteriores		
			Exceso o Insuficiencia en la Actualización de la Hacienda Pública/Patrimonio	0	0
			Resultado por Posición Monetaria		
			Resultado por Tenencia de Activos no Monetarios		
			Total Hacienda Pública/Patrimonio	139,590,541	127,911,829
			Total del Pasivo y Hacienda Pública/Patrimonio	141,904,588	129,512,052



UNIVERSIDAD DE LA CAÑADA			
Balance Presupuestario - LDF			
Del 1 de enero al 31 de diciembre de 2024			
(PESOS)			
Concepto	Estimado/ Aprobado	Devengado	Recaudado/ Pagado
A. Ingresos Totales (A = A1+A2+A3)	42,220,140	51,832,022	51,832,022
A1. Ingresos de Libre Disposición	31,041,897	31,177,905	31,177,905
A2. Transferencias Federales Etiquetadas	11,178,243	20,654,117	20,654,117
A3. Financiamiento Neto			
B. Egresos Presupuestarios¹ (B = B1+B2)	42,220,140	51,832,022	51,646,669
B1. Gasto No Etiquetado (sin incluir Amortización de la Deuda Pública)	31,041,897	31,177,905	30,992,552
B2. Gasto Etiquetado (sin incluir Amortización de la Deuda Pública)	11,178,243	20,654,117	20,654,117
C. Remanentes del Ejercicio Anterior (C = C1 + C2)			
C1. Remanentes de Ingresos de Libre Disposición aplicados en el periodo			
C2. Remanentes de Transferencias Federales Etiquetadas aplicados en el periodo			
I. Balance Presupuestario (I = A - B + C)	0	0	185,353
II. Balance Presupuestario sin Financiamiento Neto (II = I - A3)	0	0	185,353
III. Balance Presupuestario sin Financiamiento Neto y sin Remanentes del Ejercicio Anterior (III= II - C)	0	0	185,353
Concepto	Aprobado	Devengado	Pagado
E. Intereses, Comisiones y Gastos de la Deuda (E = E1+E2)	0	0	0
E1. Intereses, Comisiones y Gastos de la Deuda con Gasto No Etiquetado			
E2. Intereses, Comisiones y Gastos de la Deuda con Gasto Etiquetado			
IV. Balance Primario (IV = III + E)	0	0	185,353
Concepto	Estimado/ Aprobado	Devengado	Recaudado/ Pagado
F. Financiamiento (F = F1 + F2)	0	0	0
F1. Financiamiento con Fuente de Pago de Ingresos de Libre Disposición			
F2. Financiamiento con Fuente de Pago de Transferencias Federales Etiquetadas			
G. Amortización de la Deuda (G = G1 + G2)	0	0	0
G1. Amortización de la Deuda Pública con Gasto No Etiquetado			
G2. Amortización de la Deuda Pública con Gasto Etiquetado			
A3. Financiamiento Neto (A3 = F - G)	0	0	0
Concepto	Estimado/ Aprobado	Devengado	Recaudado/ Pagado
A1. Ingresos de Libre Disposición	31,041,897	31,177,905	31,177,905
A3.1 Financiamiento Neto con Fuente de Pago de Ingresos de Libre Disposición (A3.1 = F1 - G1)	0	0	0
F1. Financiamiento con Fuente de Pago de Ingresos de Libre Disposición	0	0	0
G1. Amortización de la Deuda Pública con Gasto No Etiquetado	0	0	0
B1. Gasto No Etiquetado (sin incluir Amortización de la Deuda Pública)	31,041,897	31,177,905	30,992,552
C1. Remanentes de Ingresos de Libre Disposición aplicados en el periodo			
V. Balance Presupuestario de Recursos Disponibles (V = A1 + A3.1 - B1 + C1)	0	0	185,353
VI. Balance Presupuestario de Recursos Disponibles sin Financiamiento Neto (VI = V - A3.1)	0	0	185,353
Concept	Estimado/ Aprobado	Devengado	Recaudado/ Pagado
A2. Transferencias Federales Etiquetadas	11,178,243	20,654,117	20,654,117
A3.2 Financiamiento Neto con Fuente de Pago de Transferencias Federales Etiquetadas (A3.2 = F2 - G2)	0	0	0
F2. Financiamiento con Fuente de Pago de Transferencias Federales Etiquetadas			
G2. Amortización de la Deuda Pública con Gasto Etiquetado			
B2. Gasto Etiquetado (sin incluir Amortización de la Deuda Pública)	11,178,243	20,654,117	20,654,117
C2. Remanentes de Transferencias Federales Etiquetadas aplicados en el periodo			
VII. Balance Presupuestario de Recursos Etiquetados (VII = A2 + A3.2 - B2 + C2)	0	0	0
VIII. Balance Presupuestario de Recursos Etiquetados sin Financiamiento Neto (VIII = VII - A3.2)	0	0	0



UNIVERSIDAD DE LA CAÑADA
Estado Analítico de Ingreso Detallado - LDF
Del 1 de enero al 31 de diciembre de 2024
(PESOS)

Concepto	Ingreso					Diferencia
	Estimado	Ampliaciones/ (Reducciones)	Modificado	Devengado	Recaudado	
Ingresos de Libre Disposición						
A. Impuestos						
B. Cuotas y Aportaciones de Seguridad Social						
C. Contribuciones de Mejoras						
D. Derechos						
E. Productos						
F. Aprovechamientos						
G. Ingresos por Ventas de Bienes y Servicios						
H. Participaciones (H=h1+h2+h3+h4+h5+h6+h7+h8+h9+h10+h11)	0	0	0	0	0	0
h1) Fondo General de Participaciones						
h2) Fondo de Fomento Municipal						
h3) Fondo de Fiscalización y Recaudación						
h4) Fondo de Compensación						
h5) Fondo de Extracción de Hidrocarburos						
h6) Impuesto Especial Sobre Producción y Servicios						
h7) 0.136% de la Recaudación Federal Participable						
h8) 3.17% Sobre Extracción de Petróleo						
h9) Gasolinas y Diésel						
h10) Fondo del Impuesto Sobre la Renta						
h11) Fondo de Estabilización de los Ingresos de las Entidades Federativas						
I. Incentivos Derivados de la Colaboración Fiscal (I=i1+i2+i3+i4+i5)	0	0	0	0	0	0
i1) Tenencia o Uso de Vehículos						
i2) Fondo de Compensación ISAN						
i3) Impuesto Sobre Automóviles Nuevos						
i4) Fondo de Compensación de Repecos-Intermedios						
i5) Otros Incentivos Económicos						
J. Transferencias	31,041,897	136,008	31,177,905	31,177,905	31,177,905	136,008
K. Convenios	0	0	0	0	0	0
k1) Otros Convenios y Subsidios						
L. Otros Ingresos de Libre Disposición (L=l1+l2)	0	0	0	0	0	0
l1) Participaciones en Ingresos Locales						
l2) Otros Ingresos de Libre Disposición						
I. Total de Ingresos de Libre Disposición (I=A+B+C+D+E+F+G+H+I+J+K+L)	31,041,897	136,008	31,177,905	31,177,905	31,177,905	136,008
Ingresos Excedentes de Ingresos de Libre Disposición						
Transferencias Federales Etiquetadas						
A. Aportaciones (A=a1+a2+a3+a4+a5+a6+a7+a8)	0	0	0	0	0	0
a1) Fondo de Aportaciones para la Nómina Educativa y Gasto Operativo						
a2) Fondo de Aportaciones para los Servicios de Salud						
a3) Fondo de Aportaciones para la Infraestructura Social						
a4) Fondo de Aportaciones para el Fortalecimiento de los Municipios y de las Demarcaciones Territoriales del Distrito Federal						
a5) Fondo de Aportaciones Múltiples	0	0	0	0	0	0
a6) Fondo de Aportaciones para la Educación Tecnológica y de Adultos						
a7) Fondo de Aportaciones para la Seguridad Pública de los Estados y del Distrito Federal						
a8) Fondo de Aportaciones para el Fortalecimiento de las Entidades Federativas						
B. Convenios (B=b1+b2+b3+b4)	0	0	0	0	0	0
b1) Convenios de Protección Social en Salud						
b2) Convenios de Descentralización						
b3) Convenios de Reasignación						
b4) Otros Convenios y Subsidios						
C. Fondos Distintos de Aportaciones (C=c1+c2)	0	0	0	0	0	0
c1) Fondo para Entidades Federativas y Municipios Productores de Hidrocarburos						
c2) Fondo Minero						
D. Transferencias, Subsidios y Subvenciones, y Pensiones y Jubilaciones	11,178,243	20,743,749	31,921,992	20,654,117	20,654,117	9,475,874
E. Otras Transferencias Federales Etiquetadas						
II. Total de Transferencias Federales Etiquetadas (II = A + B + C + D + E)	11,178,243	20,743,749	31,921,992	20,654,117	20,654,117	9,475,874
III. Ingresos Derivados de Financiamientos (III = A)						
A. Ingresos Derivados de Financiamientos						
IV. Total de Ingresos (IV = I + II + III)	42,220,140	20,879,757	63,099,897	51,832,022	51,832,022	9,611,882
Datos Informativos						
1. Ingresos Derivados de Financiamientos con Fuente de Pago de Ingresos de Libre Disposición						
2. Ingresos Derivados de Financiamientos con Fuente de Pago de Transferencias Federales Etiquetadas						
3. Ingresos Derivados de Financiamientos (3 = 1 + 2)						



UNIVERSIDAD DE LA CANADA

Informe Analítico de la Deuda Pública y Otros Pasivos - LDF

Del 1 de enero al 31 de diciembre de 2024

(PESOS)

Denominación de la Deuda Pública y Otros Pasivos	Saldo al 31 de diciembre de 2023 (d)	Disposiciones del Periodo (e)	Amortizaciones del Periodo (f)	Revaluaciones, Reclasificaciones y Otros Ajustes (g)	Saldo Final del Periodo (h) h=d+e-f+g	Pago de Intereses del Periodo (i)	Pago de Comisiones y demás costos asociados durante el Periodo (j)
1. Deuda Pública (I=A+B)							
A. Corto Plazo (A=a1+a2+a3)							
a1) Instituciones de Crédito							
a2) Títulos y Valores							
a3) Arrendamientos Financieros							
B. Largo Plazo (B=b1+b2+b3)							
b1) Instituciones de Crédito							
b2) Títulos y Valores							
b3) Arrendamientos Financieros							
2. Otros Pasivos	1,600,223				2,314,047		
3. Total de la Deuda Pública y Otros Pasivos (3=1+2)	1,600,223				2,314,047		
4. Deuda Contingente¹ (Informativo)							
A. Deuda Contingente 1							
B. Deuda Contingente 2							
C. Deuda Contingente XX							
5. Valor de Instrumentos Bono Cupón Cero² (Informativo)							
A. Instrumento Bono Cupón Cero 1							
B. Instrumento Bono Cupón Cero 2							
C. Instrumento Bono Cupón Cero XX							

Se refiere a cualquier financiamiento sin fuente o mecanismo de pago definida, que sea asumida de manera solidaria o subsidiaria por las Entidades Federativas con sus Municipios, organismos descentralizados y empresas de participación estatal mayoritaria y por los Municipios con sus respectivos organismos descentralizados y empresas de participación municipal mayoritaria.

² Se refiere al valor del Bono Cupón Cero que respalda el pago de los créditos asociados al mismo (Activo).

Obligaciones a Corto Plazo (k)	Monto Contratado (l)	Plazo Pactado (m)	Tasa de Interés (n)	Comisiones y Costos Relacionados (o)	Tasa Efectiva (p)
6. Obligaciones a Corto Plazo (Informativo)					
A. Crédito 1					
B. Crédito 2					
C. Crédito XX					



UNIVERSIDAD DE LA CARRIADA

Informe Analítico de Obligaciones Diferentes de Financiamientos -LDF
Del 1 de enero al 31 de diciembre de 2024
(PESOS)

Denominación de las Obligaciones Diferentes de Financiamiento (c)	Fecha del Contrato (d)	Fecha de Inicio de operación del proyecto (e)	Fecha de vencimiento (f)	Monto de la Inversión pactado (g)	Plazo pactado (h)	Monto promedio mensual del pago de la contraprestación (i)	Monto promedio mensual del pago de la contraprestación correspondiente al pago de Inversión (j)	Monto pagado de la Inversión al 31 de diciembre de 2024 (k)	Monto pagado de la Inversión actualizado al 31 de diciembre de 2024 (l)	Saldo pendiente por pagar de la Inversión al 31 de diciembre de 2024 (m = g - l)
A. Asociaciones Público Privadas (APP's) (A=a+b+c+d)										
a) APP 1										
b) APP 2										
c) APP 3										
d) APP XX										
B. Otros Instrumentos (B=a+b+c+d)										
a) Otro Instrumento 1										
b) Otro Instrumento 2										
c) Otro Instrumento 3										
d) Otro Instrumento XX										
C. Total de Obligaciones Diferentes de Financiamiento (C=A+B)										

No aplica



UNIVERSIDAD DE LA CANADA
Estado Analítico del Ejercicio del Presupuesto de Egresos Detallado - LDF
Clasificación por Objeto del Gasto (Capítulo y Concepto)
Del 1 de enero al 31 de diciembre de 2024
(PESOS)

Concepto	Egresos					Subejercicio
	Aprobado	Ampliaciones/ (Reducciones)	Modificado	Devengado	Pagado	
I. Gasto No Etiquetado (I=A+B+C+D+E+F+G+H+I)	31,041,897	136,008	31,177,905	31,177,905	30,992,552	0
A. Servicios Personales (A=a1+a2+a3+a4+a5+a6+a7)	0	0	0	0	0	0
a1) Remuneraciones al Personal de Carácter Permanente	0	0	0	0	0	0
a2) Remuneraciones al Personal de Carácter Transitorio	0	0	0	0	0	0
a3) Remuneraciones Adicionales y Especiales	0	0	0	0	0	0
a4) Seguridad Social	0	0	0	0	0	0
a5) Otras Prestaciones Sociales y Económicas	0	0	0	0	0	0
a6) Previsiones	0	0	0	0	0	0
a7) Pago de Estímulos a Servidores Públicos	0	0	0	0	0	0
B. Materiales y Suministros (B=b1+b2+b3+b4+b5+b6+b7+b8+b9)	0	0	0	0	0	0
b1) Materiales de Administración, Emisión de Documentos y Artículos Oficiales	0	0	0	0	0	0
b2) Alimentos y Utensilios	0	0	0	0	0	0
b3) Materias Primas y Materiales de Producción y Comercialización	0	0	0	0	0	0
b4) Materiales y Artículos de Construcción y de Reparación	0	0	0	0	0	0
b5) Productos Químicos, Farmacéuticos y de Laboratorio	0	0	0	0	0	0
b6) Combustibles, Lubricantes y Aditivos	0	0	0	0	0	0
b7) Vestuario, Blancos, Prendas de Protección y Artículos Deportivos	0	0	0	0	0	0
b8) Materiales y Suministros Para Seguridad	0	0	0	0	0	0
b9) Herramientas, Refacciones y Accesorios Menores	0	0	0	0	0	0
C. Servicios Generales (C=c1+c2+c3+c4+c5+c6+c7+c8+c9)	0	0	0	0	0	0
c1) Servicios Básicos	0	0	0	0	0	0
c2) Servicios de Arrendamiento	0	0	0	0	0	0
c3) Servicios Profesionales, Científicos, Técnicos y Otros Servicios	0	0	0	0	0	0
c4) Servicios Financieros, Bancarios y Comerciales	0	0	0	0	0	0
c5) Servicios de Instalación, Reparación, Mantenimiento y Conservación	0	0	0	0	0	0
c6) Servicios de Comunicación Social y Publicidad	0	0	0	0	0	0
c7) Servicios de Traslado y Viáticos	0	0	0	0	0	0
c8) Servicios Oficiales	0	0	0	0	0	0
c9) Otros Servicios Generales	0	0	0	0	0	0
D. Transferencias, Asignaciones, Subsidios y Otras Ayudas (D=d1+d2+d3+d4+d5+d6)	31,041,897	70,929	31,112,826	31,112,826	30,927,473	0
d1) Transferencias Internas y Asignaciones al Sector Público	31,041,897	70,929	31,112,826	31,112,826	30,927,473	0
d2) Transferencias al Resto del Sector Público	0	0	0	0	0	0
d3) Subsidios y Subvenciones	0	0	0	0	0	0
d4) Ayudas Sociales	0	0	0	0	0	0
d5) Pensiones y Jubilaciones	0	0	0	0	0	0
d6) Transferencias a Fideicomisos, Mandatos y Otros Análogos	0	0	0	0	0	0
d7) Transferencias a la Seguridad Social	0	0	0	0	0	0
d8) Donativos	0	0	0	0	0	0
d9) Transferencias al Exterior	0	0	0	0	0	0
E. Bienes Muebles, Inmuebles e Intangibles (E=e1+e2+e3+e4+e5+e6+e7+e8+e9)	0	65,079	65,079	65,079	65,079	0
e1) Mobiliario y Equipo de Administración	0	0	0	0	0	0
e2) Mobiliario y Equipo Educativo y Recreativo	0	54,157	54,157	54,157	54,157	0
e3) Equipo e Instrumental Médico y de Laboratorio	0	0	0	0	0	0
e4) Vehículos y Equipo de Transporte	0	0	0	0	0	0
e5) Equipo de Defensa y Seguridad	0	0	0	0	0	0
e6) Maquinaria, Otros Equipos y Herramientas	0	0	0	0	0	0
e7) Activos Biológicos	0	0	0	0	0	0
e8) Bienes Inmuebles	0	0	0	0	0	0
e9) Activos Intangibles	0	10,923	10,923	10,923	10,923	0
F. Inversión Pública (F=f1+f2+f3)	0	0	0	0	0	0
f1) Obra Pública en Bienes de Dominio Público	0	0	0	0	0	0
f2) Obra Pública en Bienes Propios	0	0	0	0	0	0
f3) Proyectos Productivos y Acciones de Fomento	0	0	0	0	0	0
G. Inversiones Financieras y Otras Provisiones (G=g1+g2+g3+g4+g5+g6+g7)	0	0	0	0	0	0
g1) Inversiones Para el Fomento de Actividades Productivas	0	0	0	0	0	0
g2) Acciones y Participaciones de Capital	0	0	0	0	0	0
g3) Compra de Títulos y Valores	0	0	0	0	0	0
g4) Concesión de Préstamos	0	0	0	0	0	0
g5) Inversiones en Fideicomisos, Mandatos y Otros Análogos	0	0	0	0	0	0
Fideicomiso de Desastres Naturales (Informativo)	0	0	0	0	0	0
g6) Otras Inversiones Financieras	0	0	0	0	0	0
g7) Provisiones para Contingencias y Otras Erogaciones Especiales	0	0	0	0	0	0
H. Participaciones y Aportaciones (H=h1+h2+h3)	0	0	0	0	0	0
h1) Participaciones	0	0	0	0	0	0
h2) Aportaciones	0	0	0	0	0	0
h3) Convenios	0	0	0	0	0	0
I. Deuda Pública (I=i1+i2+i3+i4+i5+i6+i7)	0	0	0	0	0	0
i1) Amortización de la Deuda Pública	0	0	0	0	0	0
i2) Intereses de la Deuda Pública	0	0	0	0	0	0
i3) Comisiones de la Deuda Pública	0	0	0	0	0	0
i4) Gastos de la Deuda Pública	0	0	0	0	0	0
i5) Costo por Coberturas	0	0	0	0	0	0
i6) Apoyos Financieros	0	0	0	0	0	0
i7) Adeudos de Ejercicios Fiscales Anteriores (ADEFAS)	0	0	0	0	0	0

Concepto	Egresos					Subejercicio
	Aprobado	Ampliaciones/ (Reducciones)	Modificado	Devengado	Pagado	
II. Gasto Etiquetado (II=A+B+C+D+E+F+G+H+I)	11,178,243	20,743,749	31,921,992	20,654,117	20,654,117	11,267,875
A. Servicios Personales (A=a1+a2+a3+a4+a5+a6+a7)	0	0	0	0	0	0
a1) Remuneraciones al Personal de Carácter Permanente	0	0	0	0	0	0
a2) Remuneraciones al Personal de Carácter Transitorio	0	0	0	0	0	0
a3) Remuneraciones Adicionales y Especiales	0	0	0	0	0	0
a4) Seguridad Social	0	0	0	0	0	0
a5) Otras Prestaciones Sociales y Económicas	0	0	0	0	0	0
a6) Previsiones	0	0	0	0	0	0
a7) Pago de Estímulos a Servidores Públicos	0	0	0	0	0	0
B. Materiales y Suministros (B=b1+b2+b3+b4+b5+b6+b7+b8+b9)	0	0	0	0	0	0
b1) Materiales de Administración, Emisión de Documentos y Artículos Oficiales	0	0	0	0	0	0
b2) Alimentos y Utensilios	0	0	0	0	0	0
b3) Materias Primas y Materiales de Producción y Comercialización	0	0	0	0	0	0
b4) Materiales y Artículos de Construcción y de Reparación	0	0	0	0	0	0
b5) Productos Químicos, Farmacéuticos y de Laboratorio	0	0	0	0	0	0
b6) Combustibles, Lubricantes y Aditivos	0	0	0	0	0	0
b7) Vestuario, Blancos, Prendas de Protección y Artículos Deportivos	0	0	0	0	0	0
b8) Materiales y Suministros Para Seguridad	0	0	0	0	0	0
b9) Herramientas, Refacciones y Accesorios Menores	0	0	0	0	0	0
C. Servicios Generales (C=c1+c2+c3+c4+c5+c6+c7+c8+c9)	0	0	0	0	0	0
c1) Servicios Básicos	0	0	0	0	0	0
c2) Servicios de Arrendamiento	0	0	0	0	0	0
c3) Servicios Profesionales, Científicos, Técnicos y Otros Servicios	0	0	0	0	0	0
c4) Servicios Financieros, Bancarios y Comerciales	0	0	0	0	0	0
c5) Servicios de Instalación, Reparación, Mantenimiento y Conservación	0	0	0	0	0	0
c6) Servicios de Comunicación Social y Publicidad	0	0	0	0	0	0
c7) Servicios de Traslado y Viáticos	0	0	0	0	0	0
c8) Servicios Oficiales	0	0	0	0	0	0
c9) Otros Servicios Generales	0	0	0	0	0	0
D. Transferencias, Asignaciones, Subsidios y Otras Ayudas (D=d1+d2+d3+d4+d5+d6)	11,178,243	-174,980	11,003,263	11,001,561	11,001,561	1,702
d1) Transferencias Internas y Asignaciones al Sector Público	11,068,209	-207,186	10,861,023	10,859,321	10,859,321	1,702
d2) Transferencias al Resto del Sector Público	0	0	0	0	0	0
d3) Subsidios y Subvenciones	0	0	0	0	0	0
d4) Ayudas Sociales	110,034	32,206	142,240	142,240	142,240	0
d5) Pensiones y Jubilaciones	0	0	0	0	0	0
d6) Transferencias a Fideicomisos, Mandatos y Otros Análogos	0	0	0	0	0	0
d7) Transferencias a la Seguridad Social	0	0	0	0	0	0
d8) Donativos	0	0	0	0	0	0
d9) Transferencias al Exterior	0	0	0	0	0	0
E. Bienes Muebles, Inmuebles e Intangibles (E=e1+e2+e3+e4+e5+e6+e7+e8+e9)	0	8,523,525	8,523,525	2,906,800	2,906,800	5,616,725
e1) Mobiliario y Equipo de Administración	0	2,009,414	2,009,414	878,454	878,454	1,130,959
e2) Mobiliario y Equipo Educativo y Recreativo	0	5,891,212	5,891,212	1,466,493	1,466,493	4,424,720
e3) Equipo e Instrumental Médico y de Laboratorio	0	48,000	48,000	48,000	48,000	0
e4) Vehículos y Equipo de Transporte	0	0	0	0	0	0
e5) Equipo de Defensa y Seguridad	0	0	0	0	0	0
e6) Maquinaria, Otros Equipos y Herramientas	0	574,899	574,899	513,853	513,853	61,046
e7) Activos Biológicos	0	0	0	0	0	0
e8) Bienes Inmuebles	0	0	0	0	0	0
e9) Activos Intangibles	0	0	0	0	0	0
F. Inversión Pública (F=f1+f2+f3)	0	12,395,204	12,395,204	6,745,756	6,745,756	5,649,448
f1) Obra Pública en Bienes de Dominio Público	0	12,395,204	12,395,204	6,745,756	6,745,756	5,649,448
f2) Obra Pública en Bienes Propios	0	0	0	0	0	0
f3) Proyectos Productivos y Acciones de Fomento	0	0	0	0	0	0
G. Inversiones Financieras y Otras Provisiones (G=g1+g2+g3+g4+g5+g6+g7)	0	0	0	0	0	0
g1) Inversiones Para el Fomento de Actividades Productivas	0	0	0	0	0	0
g2) Acciones y Participaciones de Capital	0	0	0	0	0	0
g3) Compra de Títulos y Valores	0	0	0	0	0	0
g4) Concesión de Préstamos	0	0	0	0	0	0
g5) Inversiones en Fideicomisos, Mandatos y Otros Análogos	0	0	0	0	0	0
Fideicomiso de Desastres Naturales (Informativo)	0	0	0	0	0	0
g6) Otras Inversiones Financieras	0	0	0	0	0	0
g7) Provisiones para Contingencias y Otras Erogaciones Especiales	0	0	0	0	0	0
H. Participaciones y Aportaciones (H=h1+h2+h3)	0	0	0	0	0	0
h1) Participaciones	0	0	0	0	0	0
h2) Aportaciones	0	0	0	0	0	0
h3) Convenios	0	0	0	0	0	0
I. Deuda Pública (I=i1+i2+i3+i4+i5+i6+i7)	0	0	0	0	0	0
i1) Amortización de la Deuda Pública	0	0	0	0	0	0
i2) Intereses de la Deuda Pública	0	0	0	0	0	0
i3) Comisiones de la Deuda Pública	0	0	0	0	0	0
i4) Gastos de la Deuda Pública	0	0	0	0	0	0
i5) Costo por Coberturas	0	0	0	0	0	0
i6) Apoyos Financieros	0	0	0	0	0	0
i7) Adeudos de Ejercicios Fiscales Anteriores (ADEFAS)	0	0	0	0	0	0
III. Total de Egresos (III = I + II)	42,220,140	20,879,757	63,099,897	51,832,022	51,646,669	11,267,875



UNIVERSIDAD DE LA CAÑADA

Estado Analítico del Ejercicio del Presupuesto de Egresos Detallado - LDF
Clasificación Administrativa
Del 1 de enero al 31 de diciembre de 2024
(PESOS)

Concepto	Egresos					Subejercicio
	Aprobado	Ampliaciones/ (Reducciones)	Modificado	Devengado	Pagado	
I. Gasto No Etiquetado UNIVERSIDAD DE LA CAÑADA	31,041,897 31,041,897	136,008 136,008	31,177,905 31,177,905	31,177,905 31,177,905	30,992,552 30,992,552	0 0
II. Gasto Etiquetado UNIVERSIDAD DE LA CAÑADA	11,178,243 11,178,243	20,743,749 20,743,749	31,921,992 31,921,992	20,654,117 20,654,117	20,654,117 20,654,117	11,267,875 11,267,875
III. Total de Egresos (III = I + II)	42,220,140	20,879,757	63,099,897	51,832,022	51,646,669	11,267,875

UNIVERSIDAD DE LA CAÑADA

Estado Analítico del Ejercicio del Presupuesto de Egresos Detallado - LDF
 Clasificación Funcional (Finalidad y Función)
 Del 1 de enero al 31 de diciembre de 2024
 (PESOS)

Concepto	Egresos					Subejercicio
	Aprobado	Ampliaciones/ (Reducciones)	Modificado	Devengado	Pagado	
I. Gasto No Etiquetado (I=A+B+C+D)	31,041,897	136,008	31,177,905	31,177,905	30,992,552	0
A. Gobierno (A=a1+a2+a3+a4+a5+a6+a7+a8)	0	0	0	0	0	0
a1) Legislación	0	0	0	0	0	0
a2) Justicia	0	0	0	0	0	0
a3) Coordinación de la Política de Gobierno	0	0	0	0	0	0
a4) Relaciones Exteriores	0	0	0	0	0	0
a5) Asuntos Financieros y Hacendarios	0	0	0	0	0	0
a6) Seguridad Nacional	0	0	0	0	0	0
a7) Asuntos de Orden Público y de Seguridad Interior	0	0	0	0	0	0
a8) Otros Servicios Generales	0	0	0	0	0	0
B. Desarrollo Social (B=b1+b2+b3+b4+b5+b6+b7)	23,429,677	-282,913	23,146,764	23,146,764	23,011,266	0
b1) Protección Ambiental	0	0	0	0	0	0
b2) Vivienda y Servicios a la Comunidad	0	0	0	0	0	0
b3) Salud	0	0	0	0	0	0
b4) Recreación, Cultura y Otras Manifestaciones Sociales	0	0	0	0	0	0
b5) Educación	23,429,677	-282,913	23,146,764	23,146,764	23,011,266	0
b6) Protección Social	0	0	0	0	0	0
b7) Otros Asuntos Sociales	0	0	0	0	0	0
C. Desarrollo Económico (C=c1+c2+c3+c4+c5+c6+c7+c8+c9)	7,612,220	418,922	8,031,142	8,031,142	7,981,286	0
c1) Asuntos Económicos, Comerciales y Laborales en	0	0	0	0	0	0
c2) Agropecuaria, Silvicultura, Pesca y Caza	0	0	0	0	0	0
c3) Combustibles y Energía	0	0	0	0	0	0
c4) Minería, Manufacturas y Construcción	0	0	0	0	0	0
c5) Transporte	0	0	0	0	0	0
c6) Comunicaciones	0	0	0	0	0	0
c7) Turismo	0	0	0	0	0	0
c8) Ciencia, Tecnología e Innovación	7,612,220	418,922	8,031,142	8,031,142	7,981,286	0
c9) Otras Industrias y Otros Asuntos Económicos	0	0	0	0	0	0
D. Otras No Clasificadas en Funciones Anteriores (D=d1+d2+d3+d4)	0	0	0	0	0	0
d1) Transacciones de la Deuda Pública / Costo Financiero de la Deuda	0	0	0	0	0	0
d2) Transferencias, Participaciones y Aportaciones Entre Diferentes Niveles y Órdenes de Gobierno	0	0	0	0	0	0
d3) Saneamiento del Sistema Financiero	0	0	0	0	0	0
d4) Adeudos de Ejercicios Fiscales Anteriores	0	0	0	0	0	0
II: Gasto Etiquetado (II=A+B+C+D)	11,178,243	20,743,749	31,921,992	20,654,117	20,654,117	11,267,875
A. Gobierno (A=a1+a2+a3+a4+a5+a6+a7+a8)	0	0	0	0	0	0
a1) Legislación	0	0	0	0	0	0
a2) Justicia	0	0	0	0	0	0
a3) Coordinación de la Política de Gobierno	0	0	0	0	0	0
a4) Relaciones Exteriores	0	0	0	0	0	0
a5) Asuntos Financieros y Hacendarios	0	0	0	0	0	0
a6) Seguridad Nacional	0	0	0	0	0	0
a7) Asuntos de Orden Público y de Seguridad Interior	0	0	0	0	0	0
a8) Otros Servicios Generales	0	0	0	0	0	0
B. Desarrollo Social (B=b1+b2+b3+b4+b5+b6+b7)	8,549,918	20,906,500	29,456,418	18,190,245	18,190,245	11,266,173
b1) Protección Ambiental	0	0	0	0	0	0
b2) Vivienda y Servicios a la Comunidad	0	0	0	0	0	0
b3) Salud	0	0	0	0	0	0
b4) Recreación, Cultura y Otras Manifestaciones Sociales	0	0	0	0	0	0
b5) Educación	8,549,918	20,906,500	29,456,418	18,190,245	18,190,245	11,266,173
b6) Protección Social	0	0	0	0	0	0
b7) Otros Asuntos Sociales	0	0	0	0	0	0
C. Desarrollo Económico (C=c1+c2+c3+c4+c5+c6+c7+c8+c9)	2,628,325	-162,751	2,465,574	2,463,872	2,463,872	1,702
c1) Asuntos Económicos, Comerciales y Laborales en	0	0	0	0	0	0
c2) Agropecuaria, Silvicultura, Pesca y Caza	0	0	0	0	0	0
c3) Combustibles y Energía	0	0	0	0	0	0
c4) Minería, Manufacturas y Construcción	0	0	0	0	0	0
c5) Transporte	0	0	0	0	0	0
c6) Comunicaciones	0	0	0	0	0	0
c7) Turismo	0	0	0	0	0	0
c8) Ciencia, Tecnología e Innovación	2,628,325	-162,751	2,465,574	2,463,872	2,463,872	1,702
c9) Otras Industrias y Otros Asuntos Económicos	0	0	0	0	0	0
D. Otras No Clasificadas en Funciones Anteriores (D=d1+d2+d3+d4)	0	0	0	0	0	0
d1) Transacciones de la Deuda Pública / Costo Financiero de la Deuda	0	0	0	0	0	0
d2) Transferencias, Participaciones y Aportaciones Entre Diferentes Niveles y Órdenes de Gobierno	0	0	0	0	0	0
d3) Saneamiento del Sistema Financiero	0	0	0	0	0	0
d4) Adeudos de Ejercicios Fiscales Anteriores	0	0	0	0	0	0
III. Total de Egresos (III = I + II)	42,220,140	20,879,757	63,099,897	51,832,022	51,646,669	11,267,875

UNIVERSIDAD DE LA CAÑADA						
Estado Analítico del Ejercicio del Presupuesto de Egresos Detallado - LDF						
Clasificación de Servicios Personales por Categoría						
Del 1 de enero al 31 de diciembre de 2024						
(PESOS)						
Concepto	Egresos					Subejercicio
	Aprobado	Ampliaciones/ (Reducciones)	Modificado	Devengado	Pagado	
I. Gasto No Etiquetado (I=A+B+C+D+E+F)	31,041,897	67,941	31,109,838	31,109,838	30,924,485	0
A. Personal Administrativo						0
B. Magisterio	31,041,897	67,941	31,109,838	31,109,838	30,924,485	0
C. Servicios de Salud (C=c1+c2)	0	0	0	0	0	0
c1) Personal Administrativo						0
c2) Personal Médico, paramédico y afin						0
D. Seguridad Pública						0
E. Gastos asociados a la implementación de nuevas leyes federales o reformas a las mismas (E=e1+e2)	0	0	0	0	0	0
e1) Nombre del Programa o Ley 1						0
e2) Nombre del Programa o Ley 2						0
F. Sentencias laborales definitivas						0
II. Gasto Etiquetado (I=A+B+C+D+E+F)	7,061,929	-332,951	6,728,979	6,728,979	6,728,979	0
A. Personal Administrativo						0
B. Magisterio	7,061,929	-332,951	6,728,979	6,728,979	6,728,979	0
C. Servicios de Salud (C=c1+c2)	0	0	0	0	0	0
c1) Personal Administrativo						0
c2) Personal Médico, paramédico y afin						0
D. Seguridad Pública						0
E. Gastos asociados a la implementación de nuevas leyes federales o reformas a las mismas (E=e1+e2)	0	0	0	0	0	0
e1) Nombre del Programa o Ley 1						0
e2) Nombre del Programa o Ley 2						0
F. Sentencias laborales definitivas						0
III. Total de Gasto en Servicios Personales (III = I + II)	38,103,826	-265,009	37,838,817	37,838,817	37,653,464	0



UNIVERSIDAD DE LA CAÑADA

Informe sobre Estudios Actuariales - LDF

	Pensiones y jubilaciones	Salud	Riesgos de trabajo	Invalidez y vida	Otras prestaciones sociales
<p>Tipo de Sistema Prestación laboral o Fondo general para trabajadores del estado o municipio Beneficio definido, Contribución definida o Mixto</p> <p>Población afiliada Activos Edad máxima Edad mínima Edad promedio Pensionados y Jubilados Edad máxima Edad mínima Edad promedio Beneficiarios Promedio de años de servicio (trabajadores activos) Aportación individual al plan de pensión como % del salario Aportación del ente público al plan de pensión como % del salario Crecimiento esperado de los pensionados y jubilados (como %) Crecimiento esperado de los activos (como %) Edad de Jubilación o Pensión Esperanza de vida</p> <p>Ingresos del Fondo Ingresos Anuales al Fondo de Pensiones</p> <p>Nómina anual Activos Pensionados y Jubilados Beneficiarios de Pensionados y Jubilados</p> <p>Monto mensual por pensión Máximo Mínimo Promedio</p> <p>Monto de la reserva</p> <p>Valor presente de las obligaciones Pensiones y Jubilaciones en curso de pago Generación actual Generaciones futuras</p> <p>Valor presente de las contribuciones asociadas a los sueldos futuros de cotización Generación actual Generaciones futuras</p> <p>Valor presente de aportaciones futuras Generación actual Generaciones futuras Otros Ingresos</p> <p>Déficit/superávit actuarial Generación actual Generaciones futuras</p> <p>Periodo de suficiencia Año de descapitalización Tasa de rendimiento</p> <p>Estudio actuarial Año de elaboración del estudio actuarial Empresa que elaboró el estudio actuarial</p>					



GOBIERNO DEL ESTADO
DE OAXACA

UNIVERSIDAD TECNOLÓGICA DE LA SIERRA SUR DE OAXACA

(Entidades Paraestatales y Fideicomisos No Empresariales y No Financieros)

"2024, Año del Bicentenario de la Integración del Estado de Oaxaca A la República Mexicana".

CUARTO INFORME TRIMESTRAL (OCTUBRE-DICIEMBRE) DEL EJERCICIO 2024

1. ÁREA ACADÉMICA

1.1 APROVECHAMIENTO ACADÉMICO SEPTIEMBRE-DICIEMBRE 2024

Con respecto al aprovechamiento académico general de la Universidad para el cuatrimestre mayo-agosto se obtuvo un promedio de 9.0 a continuación, se muestra el desglose:

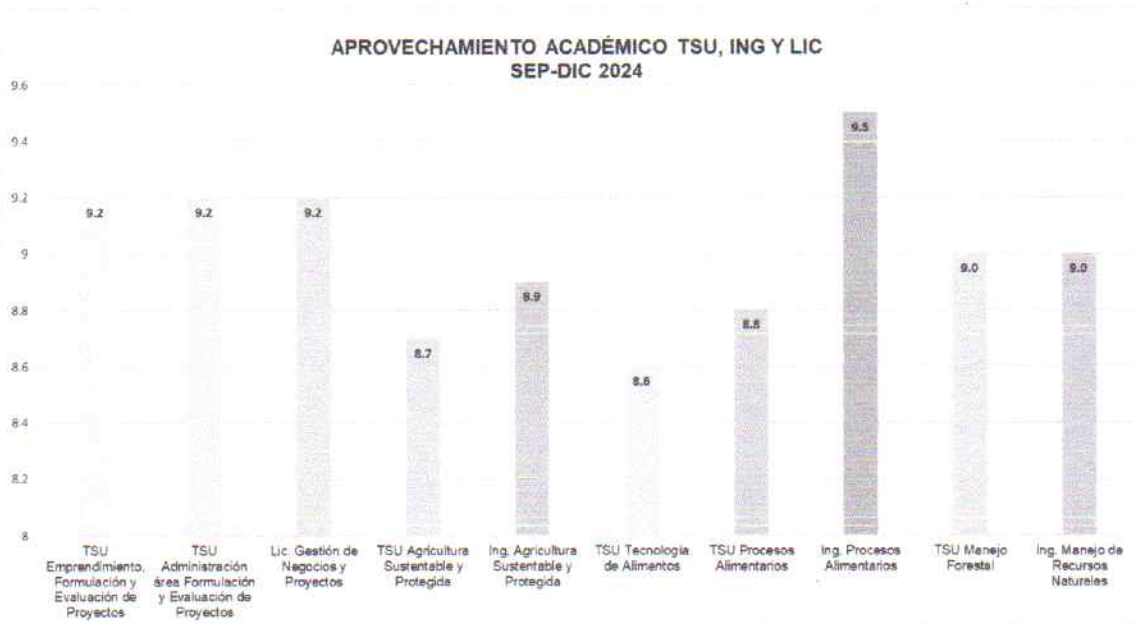


Gráfico 1. Aprovechamiento

Fuente: Departamento de Servicios Escolares 2024.

1.2 CIERRE DE MATRÍCULA CUATRIMESTRE SEPTIEMBRE-DICIEMBRE 2024

Se concluyó el cuatrimestre septiembre-diciembre 2024, con una matrícula total de 212 estudiantes.

1.3 DESERCIÓN

Durante el cuatrimestre septiembre-diciembre 2024, once estudiantes de Técnico Superior Universitario y una de Licenciatura causaron baja, lo que representa el 5.4%; dentro de las principales causas fueron motivos personales.

t: 951.569.6812

Magnolia S/N • Villa Sola de Vega
Villa Sola de Vega, Oax. CP. 71400

www.utsso.edu.mx
contacto@utsso.edu.mx



OAXACA
GOBIERNO DEL ESTADO



SEP
SECRETARÍA DE EDUCACIÓN PÚBLICA

UT
UNIVERSIDADES TECNOLÓGICAS

"2024, Año del Bicentenario de la Integración del Estado de Oaxaca A la República Mexicana".

Tabla 1. Deserción

CARRERA	NÚMERO DE BAJAS
TSU en Emprendimiento, Formulación y Evaluación de Proyectos	6
TSU en Agricultura Sustentable y Protegida	4
TSU en Tecnología de Alimentos	1
Lic. en Gestión de Negocios y Proyectos	1

Fuente: Departamento de Servicios Escolares 2024.

1.4 ACTIVIDADES REALIZADAS POR EL DEPARTAMENTO DE SERVICIOS ESCOLARES DURANTE EL TRIMESTRE OCTUBRE-DICIEMBRE 2024:

El día 29 de noviembre se realizó la ceremonia de Graduación de la novena generación de ingeniería/licenciatura y undécima de técnico superior universitario "Lic. Andrés Manuel López Obrador" en la cual asistieron 66 egresados, 30 de nivel Ingeniería y Licenciatura y 26 de Técnico Superior Universitario, contando con la presencia de los representantes de la Secretaría de Educación y Pública, rectores de la Universidad Tecnológica de los Valles Centrales de Oaxaca, Universidad Politécnica de Nochixtlán e Instituto Tecnológico de Teposcolula.



Handwritten signature

Handwritten signature

Handwritten signature



"2024, Año del Bicentenario de la Integración del Estado de Oaxaca A la República Mexicana".

2. PROGRAMAS EDUCATIVOS

Con la finalidad de fortalecer los conocimientos y competencias que requieren los estudiantes en el nivel Técnico Superior Universitario y Licenciatura/Ingeniería, los estudiantes y docentes realizan actividades enfocadas a los mapas curriculares de los programas educativos en la cual desarrollaron proyectos cuatrimestrales

El modelo educativo está basado en competencias profesionales y tiene tres ejes rectores el **SABER, SABER HACER Y SER**. Con ello se fortalecen los conocimientos y competencias que requieren los estudiantes para un mejor desempeño profesional en los niveles de Técnico Superior Universitario y Licenciatura/Ingeniería, los estudiantes y docentes realizan actividades enfocadas a proyectos, prácticas de laboratorio, prácticas de campo y visitas empresariales, enfocadas acorde a los contenidos de las materias y tecnologías abordadas en lo que va del cuatrimestre, durante este trimestre se reportan los avances de estas actividades de la siguiente manera:

- **PROYECTOS CUATRIMESTRALES:** Durante este periodo los estudiantes de los distintos programas educativos expusieron un total de 32 proyectos cuatrimestrales de los cuales el 21.9% (7 proyectos) fueron de nivel TSU y para Licenciatura/Ingeniería el 78.1% (25 proyectos).
- **PRÁCTICAS DE LABORATORIO:** En cuanto a estas prácticas se realizaron un total de 26 prácticas de laboratorio, de las cuales 19 prácticas de laboratorio (73.1%) fueron realizadas a nivel TSU y 7 prácticas (26.9%) fueron realizadas a nivel de Licenciatura/Ingeniería.
- **PRÁCTICAS DE CAMPO:** En este periodo se llevaron a cabo 29 prácticas de campo de las cuales 17 prácticas de campo (58.6%) fueron realizadas a nivel TSU y 12 prácticas (41.4%) fueron realizadas a nivel de Licenciatura/Ingeniería.
- **VISITAS PRÁCTICAS (VISITAS INDUSTRIALES):** Así mismo se llevaron a cabo 7 visitas, de las cuales 4 visitas industriales (57.1%) fueron realizadas a nivel TSU y 3 visitas (42.9%) fueron realizadas a nivel de Licenciatura/Ingeniería.



OAXACA
GOBIERNO DEL ESTADO



SEP
SECRETARÍA DE EDUCACIÓN PÚBLICA



"2024, Año del Bicentenario de la Integración del Estado de Oaxaca A la República Mexicana".

En el siguiente grafico se muestra el comportamiento por Programa educativo:

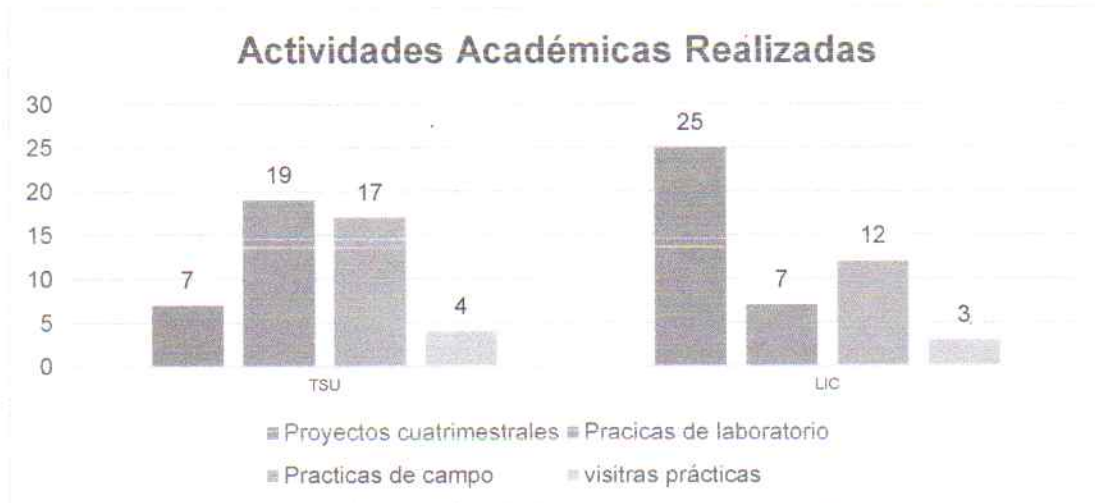


Gráfico 1. Actividades Académicas realizadas.
Fuente direcciones de división de carreras 2024

CA

3. ACTIVIDADES DE PRENSA, DIFUSIÓN Y ACTIVIDADES CULTURALES

3.1 Eventos Culturales.

Con el objetivo de difundir y promover la cultura regional entre los estudiantes, personal y la sociedad en general, en este periodo se llevaron a cabo 2 actividades culturales las cuales se mencionan a continuación.

Handwritten mark

Tabla 2. Eventos culturales.

Nº	Descripción de las actividades
1	<p>Nombre de la Actividad: Concurso de murales "Día de Muertos"</p> <p>Objetivo: Fomentar las tradiciones de nuestro estado en los alumnos y alumnas.</p> <p>Lugar y Fecha: 29 de octubre de 2024</p> <p>Número de participantes: 143</p> <p>Link donde se pueda ver la publicación: https://www.facebook.com/share/r/6T1xfjBuhFh8tKRY/</p>
2	<p>Nombre de la Actividad: rodada del terror</p> <p>Objetivo: Fomentar las tradiciones de nuestro estado en los alumnos y alumnas.</p> <p>Lugar y Fecha: 30 de octubre de 2024</p> <p>Número de participantes: 143</p> <p>Link donde se pueda ver la publicación: https://www.facebook.com/share/p/e1fFXXLgwh9QMQ2S/</p>

Handwritten signature

Fuente: Departamento de Prensa, Difusión y Actividades Culturales, 2024.

t: 951.569.68 12

Magnolia S/N - Villa Sola de Vega
Villa Sola de Vega, Oax. CP. 71400

www.utsso.edu.mx
contacto@utsso.edu.mx



"2024, Año del Bicentenario de la Integración del Estado de Oaxaca
A la República Mexicana".

3.2 Eventos Cívicos.

Durante este periodo se realizaron 1 evento cívico con el objetivo de fomentar los valores cívicos en la comunidad estudiantil y personal administrativo.

Tabla 3. Eventos Cívicos.

Nº	Descripción de las actividades
1	<p>Nombre de la Actividad: ceremonia del 114 Aniversario del Inicio de la Revolución Mexicana</p> <p>Objetivo: Fomentar los valores patrios entre los alumnos y motivarlos a tener un buen desempeño estudiantil</p> <p>Lugar y Fecha: 20 de noviembre 2024</p> <p>Número de participantes: 164</p> <p>Link donde se pueda ver la publicación: https://www.facebook.com/share/p/CLYokSxKQMTS8d2F/</p>

Fuente: Departamento de Prensa, Difusión y Actividades Culturales, 2024.

3.4 Eventos Deportivos.

Con la finalidad de fomentar la activación física en la comunidad estudiantil y personal administrativo, durante este trimestre se realizaron 7 actividades deportivas que promueven la activación física entre trabajadores y estudiantes.

Tabla 4. Eventos deportivos.

Nº	Descripción de las actividades
1	<p>Nombre de la Actividad: torneo de futbol femenino en la Sección Cuarta, Villa Sola de Vega</p> <p>Objetivo: motivar a los alumnos a la convivencia, trabajo en equipo y realizar ejercicio.</p> <p>Lugar y Fecha: 03 de julio 2024</p> <p>Número de participantes: 15 https://www.facebook.com/share/p/5aj9pDFq2pSRgHAq/</p>
2	<p>Nombre de la Actividad: Carrera atlética 7 km en la Sección Cuarta, Villa Sola de Vega.</p> <p>Objetivo: motivar a los alumnos a realizar ejercicio, tener una vida más sana y practicar un deporte.</p> <p>Lugar y Fecha: 17 de octubre 2024</p> <p>Número de participantes: 45 https://www.facebook.com/share/p/uicGw7tGEWsTeBqv/</p>

t: 951.569.68 12

Magnolia S/N • Villa Sola de Vega
Villa Sola de Vega, Oax. CP. 71400

www.utsso.edu.mx
contacto@utsso.edu.mx




"2024, Año del Bicentenario de la Integración del Estado de Oaxaca A la República Mexicana".

N°	Descripción de las actividades
3	<p>Nombre de la Actividad: torneo de basquetbol mixto Objetivo: motivar a los alumnos a la convivencia, trabajo en equipo y realizar ejercicio. Lugar y Fecha: 18 de octubre de 2024 Número de participantes: 15 https://www.facebook.com/utsierrasurdeox/posts/pfbid0Q1N2d2h38A1GjROBWPTZBDcVgLBS9RcYgigzqnSCciPdxqxX53tTP5jpfzGY9HBfI</p>
4	<p>Nombre de la Actividad: Torneo de futbol femenino UTSSO vs CBTa 201 Objetivo: motivar a los alumnos a la convivencia, trabajo en equipo y realizar ejercicio. Lugar y Fecha: 14 de noviembre de 2024 Número de participantes: 14 https://www.facebook.com/share/p/xH7YXu5Wo5XEf5CQ/</p>
5	<p>Nombre de la Actividad: Carrera atlética 7 km Objetivo: motivar a los alumnos a realizar ejercicio y tener una vida sana. Lugar y Fecha: 14 de noviembre de 2024 Número de participantes: 143 https://www.facebook.com/share/p/LxXDCSptsfXQJbPV/</p>
6	<p>Nombre de la Actividad: Desfile deportivo en conmemoración del 114 aniversario de la Revolución Mexicana Objetivo: motivar a los alumnos a realizar ejercicio y tener una vida sana. Fecha: 20 de noviembre de 2024 Número de participantes: 143 https://www.facebook.com/share/r/ZB9a2xd8FaPAUdYB/</p>
7	<p>Nombre de la Actividad: liga de básquetbol femenino y varonil Objetivo: motivar a los alumnos a realizar ejercicio, trabajar en equipo y tener una vida sana. Fecha: 12 de diciembre de 2024 Número de participantes: 60 https://drive.google.com/drive/folders/1ur_EVtOU373lvicnlh5NVyGHJmLeHvnD?usp=sharing</p>

Fuente: Departamento de Prensa, Difusión y Actividades Culturales, 2024

3.5 Difusión Institucional

Con la finalidad de continuar el posicionamiento de nuestra casa de estudios, se programan Actividades de promoción dirigidas a estudiantes de nivel medio superior, para compartir la oferta educativa, en diversos medios de comunicación, como se muestra en la siguiente tabla:

t: 951.569.68.12

Magnolia S/N • Villa Sola de Vega
Villa Sola de Vega, Oax. CP. 71400

www.utsso.edu.mx
contacto@utsso.edu.mx



OAXACA
GOBIERNO DEL ESTADO



SEP
SECRETARÍA DE EDUCACIÓN PÚBLICA



"2024, Año del Bicentenario de la Integración del Estado de Oaxaca
A la República Mexicana".

Tabla 5. Actividades de Promoción.

N°	Descripción de las actividades
1	<p>Nombre de la Actividad: difusión de la oferta educativa por medio de redes sociales de la institución.</p> <p>Objetivo: Difundir la oferta educativa a diferentes instituciones de Media Superior del Estado de Oaxaca por medio de redes sociales de la institución.</p> <p>Responsable (s): Departamento de prensa.</p> <p>Lugar y Fecha: 18 de octubre de 2024</p> <p>https://www.facebook.com/share/p/fQYkKwz9mjYFWU9p/</p>
2	<p>Nombre de la Actividad: difusión de la oferta educativa por medio de redes sociales de la institución.</p> <p>Objetivo: Difundir la oferta educativa a diferentes instituciones de Media Superior del Estado de Oaxaca por medio de redes sociales de la institución.</p> <p>Responsable (s): Departamento de prensa.</p> <p>Fecha: 11 de noviembre de 2024</p> <p>https://www.facebook.com/share/p/7iMNisv4XreuBy8q/</p>
3	<p>Nombre de la Actividad: difusión de la oferta educativa por medio de redes sociales de la institución.</p> <p>Objetivo: Difundir la oferta educativa a diferentes instituciones de Media Superior del Estado de Oaxaca por medio de redes sociales de la institución.</p> <p>Responsable (s): Departamento de prensa.</p> <p>Fecha: 18 de noviembre de 2024</p> <p>https://www.facebook.com/share/p/T3BpamHT2jaTLgGS/</p>
4	<p>Nombre de la Actividad: difusión de la oferta educativa a instituciones de educación media superior</p> <p>Objetivo: Difundir la oferta educativa a diferentes instituciones de Media Superior del Estado de Oaxaca.</p> <p>Responsable (s): Departamento de prensa.</p> <p>Fecha: 21 de noviembre de 2024</p> <p>https://www.facebook.com/share/r/3FKCunc8RUaeg4WU/</p>
5	<p>Nombre de la Actividad: difusión de la oferta educativa a instituciones de educación media superior</p> <p>Objetivo: Difundir la oferta educativa a diferentes instituciones de Media Superior del Estado de Oaxaca.</p> <p>Responsable (s): Departamento de prensa.</p> <p>Fecha: 09 de diciembre de 2024</p> <p>https://www.facebook.com/share/p/DqcRiANYGHEksCSa/</p>

Fuente: Departamento de Prensa, Difusión y Actividades Culturales, 2024

3.6 Otras actividades

Se anexan 3 actividades de enfermería, con el objetivo de reiterar el compromiso con la salud e integridad de los y las jóvenes oaxaqueñas.

t: 951.569.68 12

Magnolia S/N • Villa Sola de Vega
Villa Sola de Vega, Oax. CP. 71400

www.utsso.edu.mx
contacto@utsso.edu.mx



"2024, Año del Bicentenario de la Integración del Estado de Oaxaca
A la República Mexicana".

Tabla 6. Otras actividades

N°	Descripción de las actividades
1	<p>Nombre de la Actividad: Marcha por el Día Internacional de la Eliminación de la Violencia Contra la Mujer</p> <p>Objetivo: erradicar la violencia contra la mujer y fomentar el respeto hacia las mujeres que laboran y estudian en la institución.</p> <p>Responsable (s): Departamento de prensa, difusión y actividades culturales</p> <p>Fecha: 25 de noviembre de 2024.</p> <p>https://www.facebook.com/share/r/fU3tffBsfNMC2MSN/</p>
	<p>Nombre de la Actividad: campaña de vacunación para la comunidad universitaria, que incluyó las vacunas contra COVID-19 e Influenza</p> <p>Objetivo: prevenir y minimizar el riesgo de contraer enfermedades infecciosas, reiterar el compromiso con la salud de los y las jóvenes oaxaqueños</p> <p>Responsable (s): Enfermería y departamento de Prensa, difusión y actividades culturales</p> <p>Lugar y Fecha: 27 de noviembre de 2024</p> <p>https://www.facebook.com/share/p/c2vpXgJC5P2mCjSN/</p>

Fuente: Departamento de Prensa, Difusión y Actividades Culturales, 2024



4. VINCULACIÓN

4.1 VINCULACIÓN UNIVERSIDAD-EMPRESA

Del 01 de octubre al 31 de diciembre, la Universidad celebró la firma de **seis convenios de colaboración**; 1) Convenio General de colaboración con la Secretaría de Interculturalidad Pueblos y Comunidades Indígenas y Afromexicanas, 2) Convenio de colaboración con el Instituto de la Juventud del Estado de Oaxaca, 3) Convenio General de Colaboración con la Universidad Tecnológica del Centro de Veracruz, 4) Convenio General y de Estadías Profesionales con el Consejo Mexicano Regulador de la Calidad del Mezcal (COMERCAM), 5) Convenio General de Colaboración con la Consultoría "Endémica", 6) Convenio Específico de Colaboración con BBVA Bancomer.

- **Histórico de convenios:** Al periodo reportado, la Universidad cuenta con **53 convenios vigentes de colaboración**; 26 con organismos del sector público, 16 con el sector privado y 11 con el sector social.



t: 951.566.68 12

Magnolia S/N • Villa Soia de Vega
Villa Soia de Vega, Oax. CP. 71400

www.utsso.edu.mx
contacto@utsso.edu.mx



"2024, Año del Bicentenario de la Integración del Estado de Oaxaca
A la República Mexicana".

4.2 ESTRATEGIAS DE APOYO A LA PERMANENCIA ESCOLAR

La Universidad Tecnológica otorga diferentes apoyos al alumnado, a fin de garantizar la permanencia y continuidad de sus estudios. Las Becas se clasifican en Internas y Externas de acuerdo con su naturaleza de origen.

4.2.1 Becas internas:

Para el periodo reportado, se otorgaron 36 Becas de hospedaje a jóvenes provenientes de comunidades alejadas y de escasos recursos, con la finalidad de motivarlos para que puedan continuar su formación profesional. Este apoyo consiste en ofrecer un espacio de alojamiento en el Albergue Universitario, el cual tiene una capacidad disponible para 36 personas y que actualmente tiene una ocupación total de 12 hombres y 24 mujeres.

Dentro de las actividades que se han organizado para el mantenimiento durante el presente período, destacamos las siguientes:

- El día 20 de noviembre se realizó un tequio por el alumnado de la universidad que reside en dicho albergue donde se limpiaron diversas áreas, como patio, baños, área de tinacos patio principal, cuartos etc.

4.2.2 Difusión de Becas y convocatorias externas

Considerando la operación de los programas por parte del Gobierno Federal que se emiten de forma semestral y anual, se realizó la difusión de los siguientes programas de apoyos y estímulos para estudiantes de nuestra Universidad.

Tabla 7. Becas y Convocatorias externas difundidas.

Programa	Descripción de apoyo	Participación
"Jóvenes escribiendo el Futuro 2024-B"	Dirigida a estudiantes de nivel superior que estén inscritos en instituciones públicas, cuyo objetivo es fomentar que los jóvenes de escasos recursos de todo el país permanezcan y concluyan oportunamente sus estudios en el tipo superior, evitando así la deserción escolar. El apoyo consiste en \$2,800.00 (dos mil ochocientos pesos 00/100 M.N.) mensuales.	207 alumnos se postularon para acceder a esta beca. La Coordinación Nacional de becas no ha emitido dictamen de asignación de estos apoyos.
Programa de formadoras y formadores	Promover el fortalecimiento de las 15 lenguas indígenas con presencia histórica en el estado de Oaxaca a través de	5 alumnas y 1 alumno beneficiado.




t: 951.566.68 12

Magnolia S/N • Villa Sola de Vega
Villa Sola de Vega, Oax. CP. 71400

www.utsso.edu.mx
contacto@utsso.edu.mx



"2024, Año del Bicentenario de la Integración del Estado de Oaxaca
A la República Mexicana".

Programa	Descripción de apoyo	Participación
culturales para la revitalización de las lenguas indígenas 2024	formadoras y formadores culturales que conduzcan los talleres de enseñanza y aprendizaje de la lengua. E apoyo consiste en una remuneración económica de \$6,000.00 pesos a los formadores y \$1,400.00 pesos a los educandos por 4 meses.	
Bécalos English Challenge 2024-2025	Apoyar a jóvenes universitarios y docentes comprometidos con una beca de 10 meses para aprender inglés mediante una plataforma en línea, de tal manera que logren elevar su nivel y los encamine a la certificación de la Lengua.	Se brindó apoyo a los estudiantes interesados y se otorgaron cartas aval para la postulación de 10 estudiantes.
31º concurso nacional de dibujo y pintura infantil y juvenil 2024 del Gobierno de México.	Promover la reflexión sobre la transformación demográfica de México en los últimos 50 años. Con premiaciones en especie a los ganadores.	Se compartió la presente convocatoria y brindó información a estudiantes interesados.
Beca para estudiantes enfocadas en el liderazgo de las mujeres indígenas y afrolatinas por parte de la Embajada de los Estados Unidos en México.	El programa SUSI (Study of the U.S. Institutes) busca formar líderes jóvenes, proporcionándoles un conocimiento profundo de Estados Unidos y mejorando sus habilidades de liderazgo, a través de un programa intensivo de Estancia corta en el Institute for Training and Development en Tucson, Arizona.	12 alumnas postuladas, se apoyó en la generación de Cartas aval y acercamiento con Autoridades Municipales.
BecALAS CONVOCATORIA 2024 - 2025	Impulsar el desarrollo integral de las beneficiarias para que culminen sus estudios universitarios y se conviertan en líderes en sus comunidades y en sus áreas de especialización.	Se ha brindado a los estudiantes interesados la información requerida sobre la convocatoria.

Fuente: dirección de Vinculación

4.3 Eventos, talleres y conferencias.

- **Taller "manejo agroecológico de la cadena maguey - mezcal".** Como parte de un esquema de formación integral y acercamiento de la Universidad a los diferentes sectores de la sociedad, el día 29 de octubre del 2024 se llevó a cabo en las Instalaciones de la Universidad el taller



OAXACA
GOBIERNO DEL ESTADO



SEP
SECRETARÍA DE EDUCACIÓN PÚBLICA



*"2024, Año del Bicentenario de la Integración del Estado de Oaxaca
A la República Mexicana".*

"Manejo agroecológico de la cadena maguey-mezcal" impartido por el MC Aurelio Ibarra, representante de la consultoría Endémica, el cual estuvo dirigido a 32 jóvenes que están por iniciar su estadía profesional, con el objetivo de formar y capacitar a los jóvenes sobre las oportunidades y proyectos encaminados al manejo agroecológico de la cadena maguey - mezcal y el tratamiento responsable de los residuos derivados de esta cadena productiva, así como las áreas de oportunidad y la creciente demanda de los mercados.



4.4 CUMPLIMIENTO DEL MODELO EDUCATIVO

4.4.1 Visitas industriales

Durante el cuatrimestre octubre - diciembre del 2024 se programaron 8 salidas a visitas prácticas, de las cuales fueron completadas 7, logrando un 88.89% de las salidas programadas. En estas salidas se visitando a 9 empresas; 4 de carácter estatal y 5 de carácter local. El motivo por el cual una visita fue cancelada es debido a que no hubo apertura por parte de las empresas ya que no están recibiendo visitas guiadas, aunado a las condiciones económicas de los estudiantes.



Tabla 8. Visitas realizadas en el período octubre-diciembre de 2024.

	Academia y grupo participante	Empresa	Objetivo de la visita	Fecha	Estatus
Salida 1	TSU en Agricultura Sustentable y Protegida 101 y 102	Instituto Nacional de Investigaciones Forestales, Agrícolas y Pecuarias (INIFAP)	Conocer los avances científicos y tecnológicos en las áreas de investigación forestal, agrícola y pecuaria, y comprender la importancia de la innovación en la mejora de la productividad y sostenibilidad de estos sectores.	04/10/2024	Realizada
Salida 2	TSU en Agricultura Sustentable y Protegida 101 y 102	Centro Demostrativo y Capacitación Agroecológica (CDCA)"	Conocer aspectos teórico-prácticos de la aplicación del enfoque agroecológico a fin de constatar los alcances que tiene en el aspecto local	25/10/2024	Realizada
		Centro Regional Universitario Sur (CRUS) Universidad Autónoma Chapingo campus Oaxaca.	Reconocer experiencias que se relacionan al aspecto sostenible en sistemas productivos en un contexto local y regional de los Valles Centrales.	25/10/2024	Realizada
Salida 3	TSU en Emprendimiento,	Palenque del Sr. Jaime González Ramírez	Conocer cómo fundó su empresa y los recursos que utiliza para lograr sus objetivos empresariales	08/11/2024	Realizada



*"2024, Año del Bicentenario de la Integración del Estado de Oaxaca
A la República Mexicana".*

	Academia y grupo participante	Empresa	Objetivo de la visita	Fecha	Estatus
	Formulación, Evaluación de Proyectos 101 y 102	Palenque Federico Arnulfo Fructuoso Vásquez			
Salida 4	Licenciatura en Gestión de Negocios y Proyectos 1001	Productores de Sembrando Vida.	Identificar la aplicación del ciclo de efectivo en el desarrollo del proyecto, así como la organización empresarial.	15/11/2024	Realizada
Salida 5	Licenciatura en Gestión de Negocios y Proyectos 701	Palenque Gotas de Sudor	Conocer la forma en que hacen negocio las empresas y como ofrecen su propuesta de valor al cliente. Conocer sus elementos de negocio.	14/11/2024	Realizada
Salida 6	TSU en Administración Área Formulación y Evaluación de Proyectos 401	Quesos Nachihui	Conocer el proceso de producción aplicado para la elaboración de queso, desde la obtención de materia prima hasta producto terminado	22/11/2024	Realizada
Salida 7	TSU e Ing en Agricultura Sustentable y Protegida 401, 701 y 1001	Convención de Agave Mezcal.	Reconocer mediante la visita aspectos técnico-productivos que permitan a las y los estudiantes consolidar conocimientos vistos en aula.	22/11/2024	Realizada

4.4.2 Estadía profesional para Ingeniería/ Licenciatura.

Dando continuidad al proceso de preparación para la Estadía Profesional de 32 estudiantes de nivel Ingeniería/licenciatura de esta universidad, se realizaron tres talleres con el propósito de que las y los estudiantes conozcan la información necesaria para poder fortalecer las competencias que desarrolló durante su formación en la universidad y establecer un enlace y vinculación con el sector productivo:

- **Módulo 2. Inducción al mercado laboral.** El día 4 de octubre se llevó a cabo el segundo módulo denominado "Inducción al mercado laboral", impartida por el Dr. William Méndez García director Jurídico de la Secretaría del Trabajo del Gobierno del Estado de Oaxaca, con el objetivo de poder proporcionarle a los estudiantes la información y herramientas necesarias para el correcto desarrollo de su proceso a realizar dentro de su estadía profesional.
- **Módulo 3. Egreso y Titulación.** El día 22 de octubre se llevó a cabo el tercer módulo denominado "Egreso y Titulación" impartido por personal del



*"2024, Año del Bicentenario de la Integración del Estado de Oaxaca
A la República Mexicana".*

Departamento de Servicios Escolares de la Universidad, con el objetivo de dotar de los conocimientos necesarios a los alumnos a realizar su estadía profesional y poder llevar a cabo de manera correcta su proceso de titulación.

- **Módulo 4. Llenado de Documentos.** El día 10 de diciembre se llevó a cabo el cuarto módulo denominado "Llenado de Documentos" impartido por personal de la Dirección de Vinculación de la Universidad, con el objetivo que los alumnos puedan elaborar de manera correcta los documentos a utilizar en su estadía profesional.

4.4.3 Seguimiento a egresados

Para poder brindar un seguimiento a la comunidad egresada de la Universidad, se aplican encuestas al momento de culminación de sus estudios, al medio año, al año y al año y medio de egreso. Para este período se aplicaron dos encuestas a egresados de nivel de licenciatura e ingeniería de las generaciones 2023 y 2024, para conocer su desempeño en el mercado laboral o la continuidad de sus estudios.

Tabla 9. Actualización de información de egresados 2023, 2024 de nivel Licenciatura

Egresados	Estudiand o nivel maestría		Se								No encuestado s		
			encuentra n laborando		Emprendiend o		Desemplead o						
Tota l	H	M	H	M	H	M	H	M	H	M	H	M	
Ing/Li c 2023	53	20	33	1	0	10	8	2	0	3	14	2	13
		38	62	2%	0%	19%	15%	4%	0%	6%	26%	4%	25%
		%	%										
Ing/Li c 2024	38	20	18	0	0	7	5	2	1	6	11	5	1
		53	47	0%	0%	18%	13%	5%	3%	16%	29%	13%	3%
		%	%										

t: 951.569.68 12

Magnolia s/N • Villa Soia de Vega
Villa Soia de Vega, Oax. CP. 71400

www.utsso.edu.mx
contacto@utsso.edu.mx



*"2024, Año del Bicentenario de la Integración del Estado de Oaxaca
A la República Mexicana".*

4.4.4 Comunidad egresada de nivel Ing/Lic en el mes de abril 2023

En el mes de octubre se aplicó la cuarta encuesta de seguimiento de egresados y egresadas a la generación 2023 de nivel licenciatura e ingeniería obtenido los siguientes resultados:

- Se contó con el 71.69% de la participación de los y las egresadas.
- 1 alumno continua su educación de posgrado en La Unidad de Progreso e Investigación del Instituto Tecnológico de Durango.
- El 34% de la comunidad egresada se encuentra laborando de manera formal.
- El 4% se encuentra emprendiendo en un negocio propio.

4.4.5 Comunidad egresada de nivel Ing/Lic en el mes de abril 2024

En el mes de octubre se aplicó la segunda encuesta de seguimiento a egresados de la generación 2024 de nivel licenciatura e ingeniería, obteniendo los siguientes hallazgos:

- Se contó con el 84% de la participación de egresados.
- El 31% de la comunidad egresada se encuentra laborando de manera formal.
- El 8% se encuentra emprendiendo en un negocio propio.

4.5 Bolsa de trabajo y educación continua

En el período octubre-diciembre se publicaron más de 16 ofertas de empleo en la página de facebook de egresados y egresadas UTSSO y por medio de mensajería a través de whatsapp, a las generaciones 2023 y 2024, lo cual ha ayudado a estar en mayor comunicación con los egresados. Además, se publicaron y compartieron más de 20 talleres de capacitación, posgrados, simposios, conferencias, entre otras.

4.6 Servicios Tecnológicos

Uno de los grandes pilares de la UTSSO es la vinculación en diferentes rubros con los sectores público, privado y social, como parte del modelo educativo, vinculamos a nuestro estudiantado con autoridades municipales, para la

*"2024, Año del Bicentenario de la Integración del Estado de Oaxaca
A la República Mexicana".*

realización de proyectos de investigación en campo y desarrollo de habilidades, en este contexto se desarrollaron los siguientes talleres:

- **Taller de "Curados de Mezcal":** Dirigido a 16 productores de Sola de Vega y San Francisco Sola de la marca de mezcal "Chilenas de Corazón" el día 14 de noviembre del 2024, impartido por la docente Marlén Hernández Miranda y alumnos de TSU en Procesos Alimentarios.
- **Taller "Importancia de registrar una marca":** La docente Alejandrina Ramírez Santos impartió el taller "Importancia de Registrar una Marca" dirigido a un total de 16 productores de Sola de Vega y San Francisco Sola de la marca de mezcal "Chilenas de Corazón" el día 14 de noviembre del 2024.
- **Taller "Elaboración de gomitas y mermeladas a base de Jamaica":** Se llevó a cabo en las instalaciones de la Universidad Tecnológica de la Sierra Sur de Oaxaca el taller de "Elaboración de gomitas y mermeladas a base de Jamaica", dirigido a 23 productores del Programa Sembrando Vida de la localidad de Santo Domingo Morelos, Pochutla.

t: 951.569.6812

Magnolia s/N • Villa Sola de Vega
Villa Sola de Vega, Oax. CP. 71400

www.utsso.edu.mx
contacto@utsso.edu.mx



"2024, Año del Bicentenario de la Integración del Estado de Oaxaca A la República Mexicana".

5. MATRIZ DE INDICADORES DE RESULTADOS DEL AVANCE DE GESTIÓN

2024

Respecto a las actividades del Avance de Gestión cabe mencionar que se participa en el Programa presupuestario 155 Fortalecimiento de la Educación Superior en el Estado de Oaxaca y únicamente se reportan las actividades programadas del periodo julio - septiembre 2024. Como se muestra en la siguiente tabla:

Tabla 10. Desempeño de la Estructura Programática Presupuestal Cuarto Trimestre 2024.

Estructura Programática Presupuestal Cuarto Trimestre 2024												
Programa: 155 Fortalecimiento de la Educación Superior en el Estado de Oaxaca												
Componente: 221-Formación Integral de Educación Superior Otorgado												
Obra/Actividad:	Nombre del Indicador:	1 ^{er} Trimestre		2 ^{do} Trimestre		3 ^{er} Trimestre		4 ^{to} Trimestre		Total anual		% de cumplimiento anual
		Prog	Real	Prog	Real	Prog	Real	Prog	Real	Prog	Real	
Ofrecer Servicio Educativo Complementario	Porcentaje de viajes de practica realizados	8*	8	2	2	6	6	4	7	20	23	115.0%
Unidad de Medida: Número de Viajes Prácticas Realizados												
Ofrecer Servicio Educativo Complementario	Porcentaje de Servicios Educativos Complementarios	10	10	14	14	14	14	12	12	50	50	100.0%
Unidad de Medida: Número de Servicios Educativos Complementarios Realizados												
Impartir Horas Clase Aperturar Nuevos Programas de Estudio de TSU y Licenciatura	Porcentaje de Horas Clase Impartidas	5785	5785	5785	5785	5785	5785	5785	5785	23,140	23,140	100.0%
Unidad de Medida: Número de Horas Clase Impartidas												
Realizar Eventos culturales, Deportivos y Cívicos	Porcentaje de actividades académicas, culturales y deportivas realizadas	6*	6	7*	7	4	7	3	7	20	27	135.00%
Unidad de Medida: Número de Actividades académicas, culturales y deportivas realizadas												
Componente: 222- Vinculación de Instituciones de Educación Superior con el Sector Público, Privado y Social												
Obra/Actividad:	Nombre del Indicador:	1 ^{er} Trimestre		2 ^{do} Trimestre		3 ^{er} Trimestre		4 ^{to} Trimestre		Total anual		% de cumplimiento to anual
		Prog	Real	Prog	Real	Prog	Real	Prog	Real	Prog	Real	
Organismos del Sector Productivo, Público y Social Vinculados	Porcentaje de Convenios de Vinculación realizados con el sector público, privado y social.	5	5	3	2	0	0	3	6	11	13	118.18%
Unidad de Medida: Número Convenios de Vinculación realizados con el sector público, privado y social.												

*Metas actualizadas

Fuente: Departamento de Planeación y Evaluación, 2024.

t: 951.569.6812

Magnolia s/N - Villa Sola de Vega
Villa Sola de Vega, Oax. CP. 71400

www.utso.edu.mx
contacto@utso.edu.mx



*"2024, Año del Bicentenario de la Integración del Estado de Oaxaca
A la República Mexicana".*

5.1.1 Programa 155 Fortalecimiento de la Educación Superior en el Estado de Oaxaca.

En este programa presupuestario para el cuarto trimestre se consideraron dos componentes: 221-Formación Integral de Educación Superior Otorgado y 222-Vinculación de Instituciones de Educación Superior con el Sector Público, Privado y Social.

1. Componente: 221-Formación Integral de Educación Superior Otorgado

Aquí se tienen contempladas 4 actividades, las cuales se describen a continuación:

- **Viajes Practicas:** se reporta un acumulado anual de 23 viajes prácticas realizados por los alumnos a empresas del sector público , privado o social que corresponde al 115% alcanzado durante el año.
- **Servicios educativos complementarios:** Referente a este indicador durante el cuarto trimestre se tienen alcanzados 12 Servicios Educativos Complementarios que corresponden al 100% (50 actividades realizadas) del total acumulado para este año.
- **Impartir Horas clase:** en este trimestre alcanzó 5785 número de horas clase impartidas que corresponde al 100.00 % de lo programado durante el trimestre; y corresponde al 100 % que corresponde a 23,140 horas clase alcanzadas en el año.

2. Realizar Eventos Culturales, Deportivos y Cívicos: en cuanto a este tipo de eventos durante este trimestre se realizaron 7 Eventos Culturales, Deportivos y Cívicos, cumpliendo con un total anual de 27 eventos realizados de 20 programados durante el ejercicio 2024, alcanzando un porcentaje anual de 135%.

3. Componente: 222- Vinculación de Instituciones de Educación Superior con el Sector Público, Privado y Social: Se tiene contemplada una actividad en este componente la cual se menciona a continuación:

Organismos del Sector Productivo, Público y Social Vinculados:

Respecto a los convenios firmados con el sector público , privado o



*"2024, Año del Bicentenario de la Integración del Estado de Oaxaca
A la República Mexicana".*

social, durante el trimestre se acumuló un total de 6 convenios firmados, teniendo un total anual de 13 convenios de los 11 programados durante el ejercicio alcanzando 118% durante el ejercicio 2024.

t: 951.569.68 12

Magnolia S/N - Villa Sola de Vega
Villa Sola de Vega, Oax. CP. 71400

www.utsso.edu.mx
contacto@utsso.edu.mx



Gobierno del Estado de Oaxaca
UR: 551 - UNIVERSIDAD TECNOLÓGICA DE LA SIERRA SUR DE OAXACA
 Estado de Actividades
 Del 1° de enero al 31 de diciembre de 2024 y 2023
 (Cifras en Pesos)



CONCEPTO	2024	2023
INGRESOS Y OTROS BENEFICIOS		
INGRESOS DE GESTIÓN	0	0
IMPUESTOS	0	0
CUOTAS Y APORTACIONES DE SEGURIDAD SOCIAL	0	0
CONTRIBUCIONES DE MEJORAS	0	0
DERECHOS	0	0
PRODUCTOS	0	0
APROVECHAMIENTOS	0	0
INGRESOS POR VENTA DE BIENES Y PRESTACIÓN DE SERVICIOS	0	0
PARTICIPACIONES, APORTACIONES, CONVENIOS, INCENTIVOS DERIVADOS DE LA COLABORACIÓN FISCAL, FONDOS DISTINTOS DE APORTACIONES, TRANSFERENCIAS, ASIGNACIONES, SUBSIDIOS Y SUBVENCIONES	19,509,031	17,454,849
PARTICIPACIONES, APORTACIONES, CONVENIOS, INCENTIVOS DERIVADOS DE LA COLABORACIÓN FISCAL Y FONDOS DISTINTOS DE APORTACIONES	0	0
TRANSFERENCIAS, ASIGNACIONES, SUBSIDIOS Y SUBVENCIONES, Y PENSIONES Y JUBILACIONES	19,509,031	17,454,849
OTROS INGRESOS Y BENEFICIOS	0	0
INGRESOS FINANCIEROS	0	0
INCREMENTO POR VARIACIÓN DE INVENTARIOS	0	0
DISMINUCIÓN DEL EXCESO DE ESTIMACIONES POR PÉRDIDA O DETERIORO U OBSOLESCENCIA	0	0
DISMINUCIÓN DEL EXCESO DE PROVISIONES	0	0
OTROS INGRESOS Y BENEFICIOS VARIOS	0	0
TOTAL DE INGRESOS Y OTROS BENEFICIOS	19,509,031	17,454,849
GASTOS Y OTRAS PÉRDIDAS		
GASTOS DE FUNCIONAMIENTO	0	0
SERVICIOS PERSONALES	0	0
MATERIALES Y SUMINISTROS	0	0
SERVICIOS GENERALES	0	0
TRANSFERENCIAS, ASIGNACIONES, SUBSIDIOS Y OTRAS AYUDAS	18,667,120	16,910,074
TRANSFERENCIAS INTERNAS Y ASIGNACIONES AL SECTOR PÚBLICO	18,667,120	16,910,074
TRANSFERENCIAS AL RESTO DEL SECTOR PÚBLICO	0	0
SUBSIDIOS Y SUBVENCIONES	0	0
AYUDAS SOCIALES	0	0
PENSIONES Y JUBILACIONES	0	0
TRANSFERENCIAS A FIDEICOMISOS, MANDATOS Y CONTRATO ANÁLOGOS	0	0
TRANSFERENCIAS A LA SEGURIDAD SOCIAL	0	0
DONATIVOS	0	0
TRANSFERENCIAS AL EXTERIOR	0	0
PARTICIPACIONES Y APORTACIONES	0	0
PARTICIPACIONES	0	0
APORTACIONES	0	0
CONVENIOS	0	0
INTERESES, COMISIONES Y OTROS GASTOS DE LA DEUDA PÚBLICA	0	0
INTERESES DE LA DEUDA PÚBLICA	0	0
COMISIONES DE LA DEUDA PÚBLICA	0	0
GASTOS DE LA DEUDA PÚBLICA	0	0
COSTO POR COBERTURAS	0	0
APOYOS FINANCIEROS	0	0
OTROS GASTOS Y PÉRDIDAS EXTRAORDINARIAS	0	3,425,625
ESTIMACIONES, DEPRECIACIONES, DETERIOROS, OBSOLESCENCIA Y AMORTIZACIONES	0	3,425,625
PROVISIONES	0	0
DISMINUCIÓN DE INVENTARIOS	0	0
AUMENTO POR INSUFICIENCIA DE ESTIMACIONES POR PÉRDIDA O DETERIORO U OBSOLESCENCIA	0	0
AUMENTO POR INSUFICIENCIA DE PROVISIONES	0	0
OTROS GASTOS	0	0
INVERSIÓN PÚBLICA	0	0
INVERSIÓN PÚBLICA NO CAPITALIZABLE	0	0
TOTAL DE GASTOS Y OTRAS PERDIDAS	18,667,120	20,335,698
RESULTADOS DEL EJERCICIO (AHORRO/DESAHORRO)	841,911	-2,880,849

DEPARTAMENTO DE PRESUPUESTO, CONTABILIDAD Y SERVICIOS ADMINISTRATIVOS.
 MTRA. CINTHYA ITANDEHUÍ JAVIER GONZALEZ

UNIVERSIDAD TECNOLÓGICA DE LA SIERRA SUR DE OAXACA
DIRECCIÓN DE ADMINISTRACIÓN Y FINANZAS
 LIC. WILBERT ROBLENTÉ HERNÁNDEZ
 ADMINISTRACIÓN Y FINANZAS

UNIVERSIDAD TECNOLÓGICA DE LA SIERRA SUR DE OAXACA
RECTORÍA
 LIC. GERSON BARUC CARLOS ROBLES

Gobierno del Estado de Oaxaca
UR: 551 - UNIVERSIDAD TECNOLÓGICA DE LA SIERRA SUR DE OAXACA
Estado de Situación Financiera
Al 31 de diciembre de 2024 y 2023
(Cifras en Pesos)



CONCEPTO	2024	2023	CONCEPTO	2024	2023
ACTIVO			PASIVO		
ACTIVO CIRCULANTE			PASIVO CIRCULANTE		
EFFECTIVO Y EQUIVALENTES	5,581,167	3,059,077	CUENTAS POR PAGAR A CORTO PLAZO	4,424,014	2,716,903
DERECHOS A RECIBIR EFECTIVO O EQUIVALENTES	221,858	194,926	DOCUMENTOS POR PAGAR A CORTO PLAZO	0	0
DERECHOS A RECIBIR BIENES O SERVICIOS	0	0	PORCIÓN A CORTO PLAZO DE LA DEUDA PÚBLICA A LARGO PLAZO	0	0
INVENTARIOS	0	0	TÍTULOS Y VALORES A CORTO PLAZO	0	0
ALMACENES	0	0	PASIVOS DIFERIDOS A CORTO PLAZO	0	0
ESTIMACIÓN POR PÉRDIDA O DETERIORO DE ACTIVOS CIRCULANTES	0	0	FONDOS Y BIENES DE TERCEROS EN GARANTÍA Y/O ADMINISTRACIÓN A CORTO PLAZO	0	0
OTROS ACTIVOS CIRCULANTES	0	0	PROVISIONES A CORTO PLAZO	0	0
TOTAL DE ACTIVOS CIRCULANTES	5,803,025	3,254,002	OTROS PASIVOS A CORTO PLAZO	0	0
ACTIVO NO CIRCULANTE			TOTAL DE PASIVOS CIRCULANTES	4,424,014	2,716,903
INVERSIONES FINANCIERAS A LARGO PLAZO	0	0	PASIVO NO CIRCULANTE		
DERECHOS A RECIBIR EFECTIVO O EQUIVALENTES A LARGO PLAZO	0	0	CUENTAS POR PAGAR A LARGO PLAZO	0	0
BIENES INMUEBLES, INFRAESTRUCTURA Y CONSTRUCCIONES EN PROCESO	0	0	DOCUMENTOS POR PAGAR A LARGO PLAZO	0	0
BIENES MUEBLES	18,620,279	18,620,279	DEUDA PÚBLICA A LARGO PLAZO	0	0
ACTIVOS INTANGIBLES	464,295	464,295	PASIVOS DIFERIDOS A LARGO PLAZO	0	0
DEPRECIACIÓN, DETERIORO Y AMORTIZACIÓN ACUMULADA DE BIENES	-12,077,581	-12,077,581	FONDOS Y BIENES DE TERCEROS EN GARANTÍA Y/O ADMINISTRACIÓN A LARGO PLAZO	0	0
ACTIVOS DIFERIDOS	0	0	PROVISIONES A LARGO PLAZO	0	0
ESTIMACIÓN POR PÉRDIDA O DETERIORO DE ACTIVOS NO CIRCULANTES	0	0	TOTAL DE PASIVOS NO CIRCULANTES	0	0
OTROS ACTIVOS NO CIRCULANTES	0	0	TOTAL DEL PASIVO	4,424,014	2,716,903
TOTAL DE ACTIVOS NO CIRCULANTES	7,006,993	7,006,993	HACIENDA PÚBLICA/PATRIMONIO		
TOTAL DEL ACTIVO	12,810,018	10,260,996	HACIENDA PÚBLICA/PATRIMONIO CONTRIBUIDO	98,485	98,485
			APORTACIONES	0	0
			DONACIONES DE CAPITAL	0	0
			ACTUALIZACIÓN DE LA HACIENDA PÚBLICA/PATRIMONIO	98,485	98,485
			HACIENDA PÚBLICA/PATRIMONIO GENERADO	8,287,519	7,445,608
			Resultados del Ejercicio (Ahorro/Desahorro)	841,911	-2,880,849
			RESULTADOS DE EJERCICIOS ANTERIORES	7,445,608	10,326,457
			REVALUOS	0	0
			RESERVAS	0	0
			RECTIFICACIONES DE RESULTADOS DE EJERCICIOS ANTERIORES	0	0
			EXCESO O INSUFICIENCIA EN LA ACTUALIZACIÓN DE LA HACIENDA PÚBLICA/PATRIMONIO	0	0
			RESULTADO POR POSICIÓN MONETARIA	0	0
			RESULTADO POR TENENCIA DE ACTIVOS NO MONETARIOS	0	0
			TOTAL HACIENDA PÚBLICA/PATRIMONIO	8,384,004	7,564,093
			TOTAL DEL PASIVO Y HACIENDA PÚBLICA/PATRIMONIO	12,810,018	10,260,996

JEFA DE DEPARTAMENTO DE PRESUPUESTO, CONTABILIDAD Y SERVICIOS ADMINISTRATIVOS.
MTRA. CINTHYA ITANDI HUI JAVIER GONZALEZ

DIRECTOR DE ADMINISTRACIÓN Y FINANZAS

LIC. WILBERT PRUDENTE HERNANDEZ
ADMINISTRACIÓN Y FINANZAS

RECTOR
LIC. GERSON BARDUCARLOS ROBLES

Gobierno del Estado de Oaxaca
 UR: 551 - UNIVERSIDAD TECNOLÓGICA DE LA SIERRA SUR DE OAXACA
 Estado de Variación en la Hacienda Pública
 Del 1° de enero al 31 de diciembre de 2024
 (Cifras en Pesos)



Concepto	Hacienda Pública/ Patrimonio Contribuido	Hacienda Pública/ Patrimonio Generado de Ejercicios Anteriores	Hacienda Pública/ Patrimonio Generado del Ejercicio	Exceso o Insuficiencia en la Actualización de la Hacienda Pública/Patrimonio	Total
Hacienda Pública/Patrimonio Contribuido Neto de 2023	98,485				98,485
Aportaciones	0				0
Donaciones de Capital	0				0
Actualización de la Hacienda Pública/Patrimonio	98,485				98,485
Hacienda Pública/Patrimonio Generado Neto de 2023		10,326,457	-2,880,849		7,445,608
Resultados del Ejercicio (Ahorro/Desahorro)			-2,880,849		-2,880,849
Resultados de Ejercicios Anteriores		10,326,457			10,326,457
Revalúos		0			0
Reservas		0			0
Rectificaciones de Resultados de Ejercicios Anteriores		0			0
Exceso o Insuficiencia en la Actualización de la Hacienda Pública/Patrimonio Neto de 2023				0	0
Resultado por Posición Monetaria				0	0
Resultado por Tenencia de Activos no Monetarios				0	0
Hacienda Pública/Patrimonio Neto Final de 2023	98,485	10,326,457	-2,880,849	0	7,544,093
Cambios en la Hacienda Pública/Patrimonio Contribuido Neto de 2024	0				0
Aportaciones	0				0
Donaciones de Capital	0				0
Actualización de la Hacienda Pública/Patrimonio	0				0
Variaciones de la Hacienda Pública/Patrimonio Generado Neto de 2024		-2,880,849	3,722,760		841,911
Resultados del Ejercicio (Ahorro/Desahorro)			3,722,760		3,722,760
Resultados de Ejercicios Anteriores		-2,880,849	2,880,849		0
Revalúos			0		0
Reservas			0		0
Rectificaciones de Resultados de Ejercicios Anteriores			0		0
Cambios en el Exceso o Insuficiencia en la Actualización de la Hacienda Pública/Patrimonio Neto de 2024				0	0
Resultado por Posición Monetaria				0	0
Resultado por Tenencia de Activos no Monetarios				0	0
Hacienda Pública/Patrimonio Neto Final de 2024	98,485	7,445,608	841,911	0	8,386,004

JEFA DE DEPARTAMENTO DE PRESUPUESTO,
 CONTABILIDAD Y SERVICIOS ADMINISTRATIVOS,
 MTRA. CINTHYA ITANDEHUI ZAVERGONZALEZ

DIRECTOR DE ADMINISTRACIÓN Y FINANZAS
 LIC. WILBERT PRUDENTE BERNÁNDEZ

RECTOR
 LIC. GERSON BARÚC CARLOS ROBLES

Gobierno del Estado de Oaxaca
 UR: 551 - UNIVERSIDAD TECNOLÓGICA DE LA SIERRA SUR DE OAXACA
 Estado de Cambios en la Situación Financiera
 Del 1° de enero al 31 de diciembre de 2024
 (Cifras en Pesos)



CONCEPTO	ORIGEN	APLICACIÓN
ACTIVO	0	2,549,023
ACTIVO CIRCULANTE	0	2,549,023
EFFECTIVO Y EQUIVALENTES	0	2,522,091
DERECHOS A RECIBIR EFECTIVO O EQUIVALENTES	0	26,932
DERECHOS A RECIBIR BIENES O SERVICIOS	0	0
INVENTARIOS	0	0
ALMACENES	0	0
ESTIMACIÓN POR PÉRDIDA O DETERIORO DE ACTIVOS CIRCULANTES	0	0
OTROS ACTIVOS CIRCULANTES	0	0
ACTIVO NO CIRCULANTE	0	0
INVERSIONES FINANCIERAS A LARGO PLAZO	0	0
DERECHOS A RECIBIR EFECTIVO O EQUIVALENTES A LARGO PLAZO	0	0
BIENES INMUEBLES, INFRAESTRUCTURA Y CONSTRUCCIONES EN PROCESO	0	0
BIENES MUEBLES	0	0
ACTIVOS INTANGIBLES	0	0
DEPRECIACIÓN, DETERIORO Y AMORTIZACIÓN ACUMULADA DE BIENES	0	0
ACTIVOS DIFERIDOS	0	0
ESTIMACIÓN POR PÉRDIDA O DETERIORO DE ACTIVOS NO CIRCULANTES	0	0
OTROS ACTIVOS NO CIRCULANTES	0	0
PASIVO	1,707,111	0
PASIVO CIRCULANTE	1,707,111	0
CUENTAS POR PAGAR A CORTO PLAZO	1,707,111	0
DOCUMENTOS POR PAGAR A CORTO PLAZO	0	0
PORCIÓN A CORTO PLAZO DE LA DEUDA PÚBLICA A LARGO PLAZO	0	0
TÍTULOS Y VALORES A CORTO PLAZO	0	0
PASIVOS DIFERIDOS A CORTO PLAZO	0	0
FONDOS Y BIENES DE TERCEROS EN GARANTÍA Y/O ADMINISTRACIÓN A CORTO PLAZO	0	0
PROVISIONES A CORTO PLAZO	0	0
OTROS PASIVOS A CORTO PLAZO	0	0
PASIVO NO CIRCULANTE	0	0
CUENTAS POR PAGAR A LARGO PLAZO	0	0
DOCUMENTOS POR PAGAR A LARGO PLAZO	0	0
DEUDA PÚBLICA A LARGO PLAZO	0	0
PASIVOS DIFERIDOS A LARGO PLAZO	0	0
FONDOS Y BIENES DE TERCEROS EN GARANTÍA Y/O ADMINISTRACIÓN A LARGO PLAZO	0	0
PROVISIONES A LARGO PLAZO	0	0
HACIENDA PÚBLICA/PATRIMONIO	2,880,849	2,880,849
HACIENDA PÚBLICA/PATRIMONIO CONTRIBUIDO	0	0
APORTACIONES	0	0
DONACIONES DE CAPITAL	0	0
ACTUALIZACIÓN DE LA HACIENDA PÚBLICA/PATRIMONIO	0	0
HACIENDA PÚBLICA/PATRIMONIO GENERADO	3,722,760	2,880,849
Resultados del Ejercicio (Ahorro/Desahorro)	3,722,760	0
RESULTADOS DE EJERCICIOS ANTERIORES	0	2,880,849
REVALUOS	0	0
RESERVAS	0	0
RECTIFICACIONES DE RESULTADOS DE EJERCICIOS ANTERIORES	0	0
EXCESO O INSUFICIENCIA EN LA ACTUALIZACIÓN DE LA HACIENDA PÚBLICA/PATRIMONIO	0	0
RESULTADO POR POSICIÓN MONETARIA	0	0
RESULTADO POR TENENCIA DE ACTIVOS NO MONETARIOS	0	0

Bajo protesta de decir verdad declaramos que los Estados Financieros y sus notas, son razonablemente correctos y son responsabilidad del emisor.
 Jefa de Departamento de Presupuesto, Contabilidad y Servicios Administrativos.
 MTRA. CINTHYA ITANDUHUI JAVIER GONZALEZ

DIRECTOR DE ADMINISTRACIÓN Y FINANZAS
 LIC. WILBERT PRUDENTE HERNÁNDEZ

RECTOR
 LIC. GERSON RARUC CARLOS ROBLES

551-UNIVERSIDAD TECNOLÓGICA DE LA SIERRA SUR DE OAXACA
ESTADO DE FLUJO DE EFECTIVO



OAXACA 1 DE DICIEMBRE 2024




MILES DE PESOS)


Concepto	2024	2023
Flujos de Efectivo de las Actividades de Operación		
Origen	19,509,030.95	17,454,849.27
Impuestos		
Cuotas y Aportaciones de Seguridad Social		
Contribuciones de Mejoras		
Derechos		
Productos		
Aprovechamientos		
Ingresos por Venta de Bienes y Prestación de Servicios		
Participaciones, Aportaciones, Convenios, Incentivos Derivados de la Colaboración Fiscal y Fondos Distintos de Aportaciones		
Transferencias, Asignaciones, Subsidios y Subvenciones, y Pensiones Y Jubilaciones	19,509,030.95	17,454,849.27
Otros Orígenes de Operación		
Aplicación	5,156,110.57	1,462,464.41
Servicios Personales		
Materiales y Suministros		
Servicios Generales		
Transferencias Internas y Asignaciones al Sector Público	5,156,110.57	1,462,464.41
Transferencias al Resto del Sector Público		
Subsidios y Subvenciones		
Ayudas Sociales		
Pensiones y Jubilaciones		
Transferencias a Fideicomisos, Mandatos y Contratos Análogos		
Transferencias a la Seguridad Social		
Donativos		
Transferencias al Exterior		
Participaciones		
Aportaciones		
Convenios		
Otras Aplicaciones de Operación		
Flujos Netos de Efectivo por Actividades de Operación		
Flujos de Efectivo de las Actividades de Inversión		
Origen		
Bienes Inmuebles, Infraestructura y Construcciones en Proceso		
Bienes Muebles		
Otros Orígenes de Inversión		
Aplicación		
Bienes Inmuebles, Infraestructura y Construcciones en Proceso		
Bienes Muebles		
Otras Aplicaciones de Inversión		
Flujos Netos de Efectivo por Actividades de Inversión		
Flujos de Efectivo de las Actividades de Financiamiento		
Origen		
Endeudamiento Neto		
Interno		
Externo		
Otros Orígenes de Financiamiento		
Aplicación	5,517,451.57	1,967,615.77
Servicios de la Deuda		
Interno		
Externo		
Otras Aplicaciones de Financiamiento		

Flujos Netos de Efectivo por Actividades de Financiamiento		
Incremento/Disminución Neta en el Efectivo y Equivalentes al Efectivo	5,517,451.57	1,967,615.77
Efectivo y Equivalentes al Efectivo al Inicio del Ejercicio	3,059,076.63	939,873.63
Efectivo y Equivalentes al Final del Ejercicio	5,581,167.47	3,059,076.63

Bajo protesta de decir verdad declaramos que los Estados Financieros y sus notas, son razonablemente correctas y son responsabilidad del emisor.



Lic. Wilbert Prudente Hernández
 Director de Administración y Finanzas



Lic. Gerson Baruc Carlos Robles
 Rector

Gobierno del Estado de Oaxaca
 UR: 551 - UNIVERSIDAD TECNOLÓGICA DE LA SIERRA SUR DE OAXACA
 Estado Analítico del Activo
 Del 1° de enero al 31 de diciembre de 2024
 (Cifras en Pesos)



DESCRIPCIÓN	SALDO INICIAL	CARGOS DEL PERIODO	ABONOS DEL PERIODO	SALDO FINAL	VARIACIÓN DEL PERIODO
ACTIVO	10,260,996	22,370,067	19,821,044	12,810,018	2,549,023
ACTIVO CIRCULANTE	3,254,002	22,370,067	19,821,044	5,803,025	2,549,023
EFFECTIVO Y EQUIVALENTES	3,059,077	21,187,611	18,665,520	5,581,167	2,522,091
DERECHOS A RECIBIR EFECTIVO O EQUIVALENTES	194,926	1,182,456	1,155,524	221,858	26,932
DERECHOS A RECIBIR BIENES O SERVICIOS	0	0	0	0	0
INVENTARIOS	0	0	0	0	0
ALMACENES	0	0	0	0	0
ESTIMACIÓN POR PÉRDIDA O DETERIORO DE ACTIVOS CIRCULANTES	0	0	0	0	0
OTROS ACTIVOS CIRCULANTES	0	0	0	0	0
ACTIVO NO CIRCULANTE	7,006,993	0	0	7,006,993	0
INVERSIONES FINANCIERAS A LARGO PLAZO	0	0	0	0	0
DERECHOS A RECIBIR EFECTIVO O EQUIVALENTES A LARGO PLAZO	0	0	0	0	0
BIENES INMUEBLES, INFRAESTRUCTURA Y CONSTRUCCIONES EN PROCESO	0	0	0	0	0
BIENES MUEBLES	18,620,279	0	0	18,620,279	0
ACTIVOS INTANGIBLES	464,295	0	0	464,295	0
DEPRECIACIÓN, DETERIORO Y AMORTIZACIÓN ACUMULADA DE BIENES	-12,077,581	0	0	-12,077,581	0
ACTIVOS DIFERIDOS	0	0	0	0	0
ESTIMACIÓN POR PÉRDIDA O DETERIORO DE ACTIVOS NO CIRCULANTES	0	0	0	0	0
OTROS ACTIVOS NO CIRCULANTES	0	0	0	0	0

JEFA DE DEPARTAMENTO DE PRESUPUESTO, CONTABILIDAD Y SERVICIOS ADMINISTRATIVOS
 MTRA. CINTHYA TAMAYO DE HUI JAVIER GONZALEZ

DIRECTOR DE ADMINISTRACIÓN Y FINANZAS
 LIC. WILBERT PRUDENTE HERNÁNDEZ
 ADMINISTRACIÓN Y FINANZAS

RECTOR
 LIC. GERSON BARUC CARLOS ROBLES

Gobierno del Estado de Oaxaca
 UR: 551 - UNIVERSIDAD TECNOLÓGICA DE LA SIERRA SUR DE OAXACA
 Estado Analítico de la Deuda y Otros Pasivos
 Del 1° de enero al 31 de diciembre de 2024
 (Cifras en Pesos)



Denominación de las Deudas	Moneda de Contratación	Institución o País Acreedor	Saldo Inicial del Periodo	Saldo Final del Periodo
DEUDA PÚBLICA				
Corto Plazo				
Deuda Interna				
Instituciones de Crédito	PESOS	MEXICO	0.00	0.00
Titulos y Valores	PESOS	MEXICO	0.00	0.00
Arrendamientos Financieros	PESOS	MEXICO	0.00	0.00
Deuda Externa				
Organismos Financieros Internacionales	PESOS	MEXICO	0.00	0.00
Deuda Bilateral	PESOS	MEXICO	0.00	0.00
Titulos y Valores	PESOS	MEXICO	0.00	0.00
Arrendamientos Financieros	PESOS	MEXICO	0.00	0.00
Subtotal de Deuda Pública a Corto Plazo	PESOS	MEXICO	0.00	0.00
Largo Plazo				
Deuda Interna				
Instituciones de Crédito	PESOS	MEXICO	0.00	0.00
Titulos y Valores	PESOS	MEXICO	0.00	0.00
Arrendamientos Financieros	PESOS	MEXICO	0.00	0.00
Deuda Externa				
Organismos Financieros Internacionales	PESOS	MEXICO	0.00	0.00
Deuda Bilateral	PESOS	MEXICO	0.00	0.00
Titulos y Valores	PESOS	MEXICO	0.00	0.00
Arrendamientos Financieros	PESOS	MEXICO	0.00	0.00
Subtotal de Deuda Pública a Largo Plazo	PESOS	MEXICO	0.00	0.00
Total de Otros Pasivos			2,716,902.90	4,397,598.47
Total de Deuda Pública y Otros Pasivos			2,716,902.90	4,397,598.47

Bajo protesta de decir verdad declaramos que los Estados Financieros y sus notas, son razonablemente correctos y son responsabilidad de nuestro cargo.

DIRECTOR DE ADMINISTRACIÓN Y FINANZAS

LIC. WILBERT PRUDENTE HERNÁNDEZ

RECTOR

LIC. GERSON BARUC CARLOS ROBLES



GOBIERNO DEL ESTADO
DE OAXACA



**UNIVERSIDAD TECNOLÓGICA DE LA SIERRA SUR DE OAXACA
INFORMES SOBRE PASIVOS CONTINGENTES
DEL 1 DE ENERO AL 31 DE DICIEMBRE DE 2024**

NO APLICA



GOBIERNO DEL ESTADO
DE OAXACA



551 - UNIVERSIDAD TECNOLÓGICA DE LA SIERRA SUR DE OAXACA NOTAS A LOS ESTADOS FINANCIEROS

DEL 01 DE ENERO AL 31 DE DICIEMBRE DEL 2024

(PESOS)

NOTAS DE GESTIÓN ADMINISTRATIVA

INTRODUCCIÓN:

Los Estados Financieros de la Entidad proveen de información financiera a los principales interesados, al Congreso y a los ciudadanos para la toma de decisiones; se conforman con la información resultante de las operaciones derivadas de las transferencias de los ingresos presupuestarios para el ejercicio del gasto público, el manejo y custodia de los recursos propiedad de la entidad así como, todas aquellas operaciones contables que modifiquen el Patrimonio, considerando en su registro contable las características administrativas descentralizadas, en este contexto, en la normatividad aplicable se establecen registros que permitan identificar la interrelación de las operaciones.

El objetivo del presente documento; es la revelación del contexto y de los aspectos económicos-financieros más relevantes que influyeron en las decisiones del período y deberán ser considerados en la elaboración de los estados financieros para mayor comprensión y sus particularidades.

De esta manera, se informa y explica la respuesta de gobierno a las condiciones relacionadas con la información financiera de cada periodo de gestión; además de exponer aquellas políticas que podrían afectar la toma de decisiones en períodos posteriores.

1. AUTORIZACIÓN E HISTORIA.

a) Fecha de creación del ente.



GOBIERNO DEL ESTADO
DE OAXACA



La Universidad Tecnológica de la Sierra Sur de Oaxaca, es un Organismo Público Descentralizado, forma parte de la Administración Pública Estatal de acuerdo a lo que estipula los Artículos 2, 33 y 34 de la Ley de Entidades Paraestatales del Estado de Oaxaca; con personalidad jurídica, patrimonio propio y autonomía de gestión, creado por Decreto del Ejecutivo y publicado en el Extra periódico Oficial de fecha 10 de junio de 2013, con la conformación de sus atribuciones y de sus funciones. Se publica el Reglamento Interno el 28 de mayo del 2015; posteriormente se publica su Manual de Organización el 26 de marzo del 2016 y, por último, el 10 de octubre del 2020 se publica su Manual de Procedimientos.

b) Principales cambios en su estructura.

Al cierre del periodo del segundo trimestre del ejercicio 2024, no se han realizado cambios a la estructura.

2. PANORAMA ECONÓMICO Y FINANCIERO:

El Presupuesto aprobado para la Universidad para el Ejercicio Fiscal 2024 es de \$16,522,955.24 (Dieciséis millones quinientos veintidós mil novecientos cincuenta y cinco pesos 24/100 M.N.), de conformidad con el Decreto del Presupuesto de Egresos del Estado de Oaxaca para el Ejercicio Fiscal 2024, mismo que se encuentra distribuido conforme al Clasificador por Objeto de Gasto y la Estructura Programática presentada en el Programa Operativo Anual para el Ejercicio Fiscal 2024; cabe recalcar, que de acuerdo al Convenio Específico de Asignación de Recurso Financieros para el ejercicio 2024 comunicado por la Dirección General de Universidades Tecnológicas y Politécnicas, se nos fue asignado un monto total por \$16,897,262.00 (Dieciséis millones ochocientos noventa y siete mil doscientos sesenta y dos pesos 00/100 M.N.), derivado de esto, se realizarán las adecuaciones presupuestarias correspondientes en el cuarto trimestre del presente ejercicio.

3. ORGANIZACIÓN Y OBJETO SOCIAL

- a) Objeto Social; De conformidad con el artículo 2 del Decreto de la Creación de la Universidad Tecnológica de la Sierra Sur de Oaxaca.
 - I. La Universidad Tecnológica de la Sierra Sur de Oaxaca, forma parte del Sistema de Educación Superior del Estado de Oaxaca y adopta el modelo



GOBIERNO DEL ESTADO
DE OAXACA



educativo del Subsistema de Universidades Tecnológicas, con apego a las normas, políticas, lineamientos establecidos de común acuerdo entre las autoridades educativas estatal y federal.

b) Principal Actividad; Sus objetivos principales son:

I. Ofrecer programas cortos de educación superior, de dos años, con las características de intensidad, pertinencia, flexibilidad y calidad.

II. Formar, a partir de egresados de bachillerato, técnicos superiores universitarios aptos para la aplicación de conocimientos y la solución de problemas con un sentido de innovación en la incorporación de los avances científicos y tecnológicos.

III. Desarrollar estudios o proyectos en las áreas de su competencia, que se traduzcan en aportaciones concretas que contribuyan al mejoramiento y mayor eficiencia de la producción de bienes o servicios y a la elevación de la calidad de vida de la comunidad.

Misión: Somos una institución educativa de nivel superior que, con base a la vanguardia, la innovación y la calidad de su formación práctica coadyuva a la profesionalización de capital humano capaz de satisfacer las necesidades sociales, economías y culturales de nuestro entorno.

Visión: Ser una institución educativa de nivel superior reconocida a nivel estatal, nacional e internacional por la calidad y liderazgo en sus egresados para contribuir al desarrollo del sector de intervención.

c) Ejercicio Fiscal; La Universidad Tecnológica de la Sierra Sur de Oaxaca, registrado fiscalmente en el régimen de personas morales con fines no lucrativos, cuenta con Registro Federal de Contribuyentes UTS1306117A3 y las obligaciones fiscales de la Administración Pública descentralizada del estado son las siguientes: declaración y pago provisional mensual de Retenciones de Impuesto Sobre la Renta por Sueldos y Salarios de los trabajadores que recibieron Sueldos y Salarios; declaración y pago mensual de las retenciones de cuotas de seguridad social.

d) Régimen Jurídico; Persona moral con fines no lucrativos de la Universidad Tecnológica de la Sierra Sur de Oaxaca regulado por las siguientes leyes: La



GOBIERNO DEL ESTADO
DE OAXACA



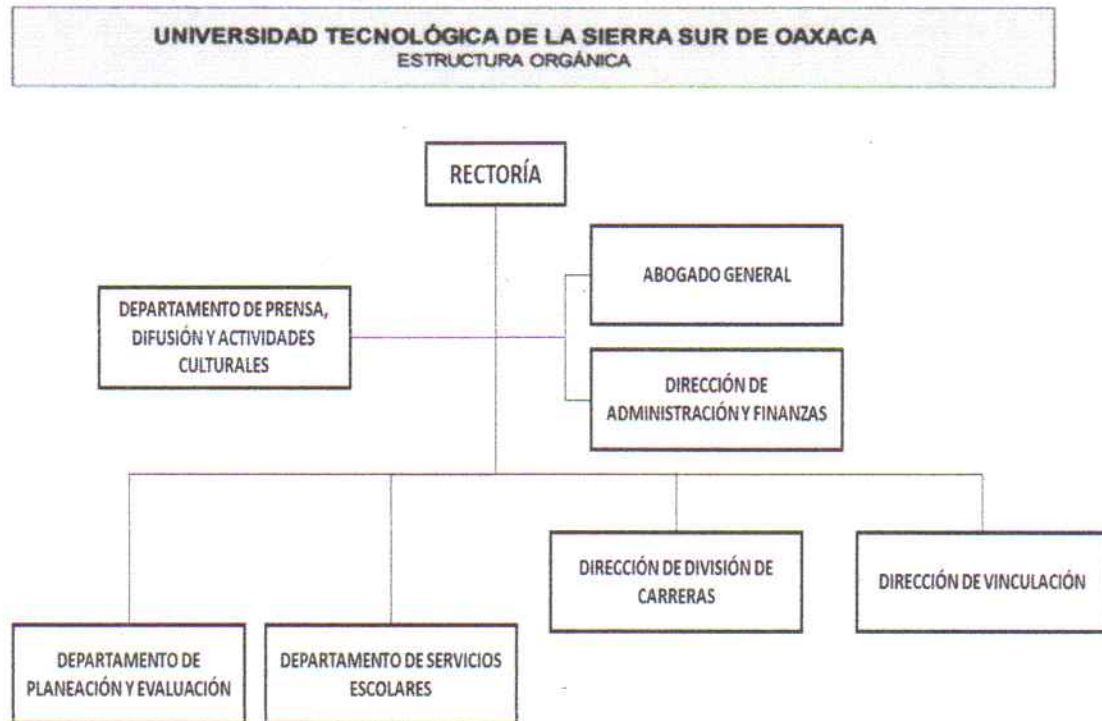
Constitución Política de los Estados Unidos Mexicanos, la Constitución del Estado de Oaxaca, el Código de la Administración Pública del Estado de Oaxaca, el Reglamento de la Administración Pública del Estado de Oaxaca, la Ley de Presupuesto del Estado de Oaxaca y su Reglamento, la Ley General de Contabilidad Gubernamental, la Ley de Disciplina Financiera, la Ley de Responsabilidades de los Servidores Públicos del Estado de Oaxaca, la Ley de Adquisiciones, Arrendamientos y Prestaciones de Servicios relacionados con Bienes Muebles, entre otras.

e) Consideraciones fiscales del ente:

- Entero de retenciones mensuales de impuestos sobre sueldos y salarios.
- Entero de retenciones mensual y bimestral por cuotas obrero-patronales de Seguridad Social.
- Entero de retención mensual y bimestral de cuotas obrero-patronales de INFONAVIT.
- Entero del 3% de Impuesto Sobre Nómina.



- f) Estructura Organizacional Básica; Para el despacho de los asuntos de su competencia cuenta con las atribuciones y organización que determinan las disposiciones legales aplicables y el Reglamento Interno.



1/ INCLUYE 1 DEPARTAMENTO DE SERVICIOS ADMINISTRATIVOS, PRESUPUESTO Y CONTABILIDAD

4. Bases de preparación de los Estados Financieros.

a) Elaboración de los Estados Financieros observando la normatividad emitida por el CONAC y las disposiciones legales aplicables:

- Constitución Política del Estado Libre y Soberano de Oaxaca.
- Ley Orgánica del Poder Ejecutivo del Estado de Oaxaca.
- Ley Estatal de Presupuesto y Responsabilidad Hacendaria.
- Ley General de Contabilidad Gubernamental.
- Ley de Disciplina Financiera de las Entidades Federativas y los Municipios.
- Ley de Ingresos del Estado.



GOBIERNO DEL ESTADO
DE OAXACA



- Decreto de Ley del Presupuesto de Egresos del Estado de Oaxaca para el Ejercicio Fiscal 2023.
- Ley de Entidades Paraestatales del Estado.
- Ley de Adquisiciones, Enajenaciones, Arrendamientos, Prestación de Servicios y Administración de bienes muebles e inmuebles del Estado de Oaxaca.
- Reglamento de la Ley Estatal de Presupuesto y Responsabilidad Hacendaria.
- Ley General de Transparencia y Acceso a la Información Pública.

b) Normatividad Aplicable para el reconocimiento, valuación y revelación de los diferentes rubros de la Información Financiera:

Los Estados Financieros de la entidad se han elaborado observando las normas emitidas por el Consejo Nacional de Armonización Contable, el Manual de Contabilidad Gubernamental y las disposiciones legales aplicables. El reconocimiento, valuación y revaluación, se realizó considerando que todos los eventos que afecten económicamente al ente público deben ser cuantificados en términos monetarios y se registrarán al costo histórico o al valor económico más objetivo en moneda nacional. Para aquellos bienes que no cuentan con un valor se les asigna un valor estimado. Los Estados Financieros fueron preparados en apego a los Postulados Básicos de Contabilidad Gubernamental, mismos que configuran el Sistema de Contabilidad Gubernamental. Éstos sustentan de forma técnica tanto el registro como la presentación de la información financiera con la finalidad de uniformar métodos, procedimientos y prácticas contables.

c) Postulados básicos de Contabilidad Gubernamental.

Los emitidos por el Consejo Nacional de Armonización Contable:

- Sustancia Económica
- Entes Públicos
- Existencia Permanente
- Revelación Suficiente
- Importancia Relativa
- Registro e Integración Presupuestaria
- Consolidación de Información financiera
- Devengo Contable



GOBIERNO DEL ESTADO
DE OAXACA



- Valuación
- Dualidad Económica
- Consistencia

d) Normatividad supletoria.

- Acuerdo por el que Emite al Clasificador funcional por Objeto del Gasto
- Acuerdo por el que se emite el Marco Metodológico sobre la forma y términos en que deberá orientarse el desarrollo de los componentes de las finanzas públicas con relación a los objetivos y prioridades, que en la materia establezca la planeación y desarrollo para su integración en la Cuenta Pública.
- Acuerdo por el que se emiten las principales reglas de Registro y Valoración del Patrimonio.
- Manual de Contabilidad Gubernamental
- Adecuaciones al Clasificador por Objeto del Gasto
- Acuerdo por el que se emite el Marco Conceptual de Contabilidad Gubernamental.
- Acuerdo por el que se emiten los Postulados Básicos de Contabilidad Gubernamental.
- Acuerdo por el que se emiten las Normas y Metodologías para la determinación de los Momentos Contables de los Egresos.
- Acuerdo por el que se emite el Clasificador por Objeto de Gasto.
- Acuerdo por el que se emite el Clasificador por Rubros de Ingresos
- Acuerdo por el que se emiten las Normas y Metodologías para la determinación de los Momentos Contables de los Ingresos.
- Acuerdo por el que se emiten las Normas y Metodologías para la Emisión de Información Financiera y Estructura de los Estados Financieros Básicos del ente Público y características de sus notas.
- Clasificador por Objeto del Gasto (Capítulo, Concepto y Partida Genérica).
- Clasificador por Tipo del Gasto.
- Clasificador Funcional del Gasto.
- Guías contabilizadoras.
- Instructivo de Manejo de Cuentas
- Guías Contabilizadora y Modelo de asientos
- Matriz de Conversión.



GOBIERNO DEL ESTADO
DE OAXACA



- e) Esta entidad pública desde ejercicios anteriores ya viene implementando la base de devengado de conformidad con la Ley General de Contabilidad.

5. Políticas de Contabilidad Significativas:

a) Actualización.

El registro de la contabilidad se realiza en base a los lineamientos establecidos por el Consejo Nacional de Armonización Contable y derivadas de pérdidas o destrucción de activos físicos se actualiza el importe de los registros, cuando el valor histórico en libros sea diferente al costo de recuperación o de reposición y la diferencia se refleja como un resultado positivo o negativo según corresponda y de las depreciaciones realizada.

b) Realización de operaciones en el extranjero.

Las operaciones que se llegasen a realizar en moneda extranjera se registrarán al devengarse en su equivalente en moneda nacional, y se actualizarán reconociendo el diferencial cambiario. En cumplimiento de los Postulados Básicos de Contabilidad Gubernamental, Valuación y Consistencia.

c) Método de evaluación de la inversión en acciones de compañías subsidiarias no consolidadas y asociadas.

Este Ente Público no realiza subsidios.

d) Sistema y método de valuación de inventarios y costo de lo vendido.

Los inventarios y almacenes se encuentran valuados a su costo de adquisición atendiendo a lo que señalan las Principales Reglas de Registro y Valoración del Patrimonio (Elementos Generales) emitidas por el Consejo de Nacional de Armonización Contable y el método aplicable para la valuación de los inventarios es el de costo históricos contenidos en las normas particulares aplicables a los distintos elementos integrantes de los estados financieros.



GOBIERNO DEL ESTADO
DE OAXACA



e) Beneficios a empleados.

No se tienen reservas para beneficios futuros de los empleados, más que las contempladas por la Ley del Seguro Social, en sus cuentas individuales, los cuales generarán rendimientos capitalizables y representan un pasivo en favor de los trabajadores, contabilizado y administrado por el Instituto Mexicano del Seguro Social.

f) Provisiones.

De conformidad a las Reglas Específicas del Registro y Valoración del Patrimonio, en específico al numeral -12. Provisiones para demandas, juicios y contingencias, establece que representa el monto de las obligaciones a cargo del ente público, originadas en circunstancias ciertas, cuya exactitud del valor depende de un hecho futuro; estas obligaciones deben ser justificables y su medición monetaria debe ser confiable.

Derivado de lo anterior, no se registran provisiones en el ente público.

g) Reservas.

La entidad no realiza registro al no contar con reservas.

h) Cambios en políticas contables y corrección de errores.

De conformidad a las Reglas Específicas del Registro y Valoración del Patrimonio el numeral -16.1 Cambios en criterios contables, establece que los cambios en criterios contables pueden obedecer bien a una decisión voluntaria debidamente justificada, que implique la obtención de una mejor información o bien a la imposición de una norma, así mismo, el numeral -16.3 Errores, determina que los entes públicos elaborarán sus Estados Financieros corrigiendo los errores realizados en ejercicios anteriores. Dichos errores pueden ser entre otros por omisiones, inexactitudes, imprecisiones, registros contables extemporáneos, errores aritméticos, errores en la aplicación de políticas contables, así como la inadvertencia o mala interpretación de hechos, junto con la revelación de los efectos que se tendrá en la información financiera del ente público, ya sea retrospectivos o prospectivos.



GOBIERNO DEL ESTADO
DE OAXACA



i) Reclasificaciones.

No se realizan reclasificaciones por la aplicación indebida de tipos de cuenta, concepto y claves de leyenda, que afecten las cuentas de activo, pasivo y patrimonio, las cuales no tuvieron impacto en los resultados del ejercicio.

j) Depuración y Cancelación de saldos.

Con el propósito de que la información emanada de la contabilidad muestre razonablemente los saldos, las acciones para realizar la depuración de subcuentas o determinar la cancelación de saldos, en el caso de que no exista un cierto grado de recuperabilidad, exigibilidad o procedencia de las operaciones integradas en los mismos, o bien cuando hayan prescrito las obligaciones de cobro o pago, la depuración y cancelación de saldo se realiza cada mes en diferentes cuentas contables con la finalidad de presentar cifras actualizadas en los Estados Financieros.

6. Posición en Moneda Extranjera y Protección por Riesgo Cambiario

- a) **Activos en moneda extranjera.** Actualmente los activos se registran solo en moneda de origen, en el caso de que se presentara el uso de moneda extranjera, su registro será expresado en moneda de origen.
- b) **Pasivos en moneda extranjera.** Actualmente los pasivos se registran solo en moneda de origen, en el caso de que se presentara el uso de moneda extranjera, su registro será expresado en moneda de origen.
- c) **Posición en moneda extranjera.** No se realizan transacciones en moneda extranjera.
- d) **Tipo de cambio.** Si llegara a realizarse alguna transacción en moneda extranjera, el registro se realizará al tipo de cambio vigente que señale el Banco de México.
- e) **Equivalente en moneda nacional.** Si llegara a realizarse alguna transacción en moneda extranjera, el registro se realizará en lo equivalente al valor vigente del tipo de cambio que señale el Banco de México.

7. Reporte Analítico del Activo:

- a) **Vida útil, porcentajes de depreciación y amortización utilizados en los diferentes tipos de activos, o el importe de las pérdidas por deterioro**



GOBIERNO DEL ESTADO
DE OAXACA



reconocidas; En las Reglas Específicas del Registro y Valoración del Patrimonio se definió como vida útil de un activo, al periodo durante el que se espera utilizar el activo por parte del ente público, en este mismo documento se menciona que se considerará que un activo tiene una vida útil indefinida cuando, sobre la base de un análisis de todos los factores relevantes, no exista un límite previsible al período a lo largo del cual se espera que el activo genere rendimientos económicos o potencial de servicio para el ente público o a la utilización en la producción de bienes y servicios públicos. Con base en estas reglas, la entidad determinó que sus bienes tienen una vida útil definida dependiendo de los porcentajes por lo cual se deprecian, deterioran o amortizan.

b) Cambios en el porcentaje de depreciación y amortización y en el valor de los activos ocasionado por deterioro; Esta entidad no ha realizado cambios en el porcentaje.

c) Importe de los gastos capitalizados en el ejercicio, tanto financieros como de investigación y desarrollo; Esta entidad no ha realizado gastos de ninguna índole durante este periodo.

d) Riesgos por tipos de cambio o tipo de interés de las inversiones financieras; Esta entidad no ha realizado transacciones en moneda extranjera.

e) Valor en el ejercicio de los bienes construidos por la Entidad; A la fecha el Ente Público no ha construido bienes.

f) Otras circunstancias de carácter significativo que afecten el activo, tales como bienes en garantía, señalados en embargos, litigios, títulos de inversiones, entregados en garantías, baja significativa del valor de inversiones financieras, etc.; Esta entidad no ha registrado los conceptos que se describen con antelación.

g) Desmantelamiento de Activos, procedimientos, implicaciones, efectos contables; Éste ente público no ha realizado los conceptos que se describen el presente inciso.

h) Administración de activos; planeación con el objetivo de que el ente los utilice de manera más efectiva; se utilizan los activos con la operación y



mantenimiento óptimo. Adicionalmente, se deben incluir las explicaciones de las principales variaciones en el activo, en cuadros comparativos como sigue.

- a) No se realiza Inversiones en valores.
- b) No se cuenta con Patrimonio de Organismos descentralizados.
- c) No se realiza Inversiones en empresas de participación mayoritaria.
- d) No se realiza Inversiones en empresas de participación minoritaria.
- e) No se cuenta con Patrimonio de Organismos Descentralizados de control presupuestario directo, según corresponda.

8. Fideicomisos, Mandatos y Análogos.

No aplica

9. Reporte de la Recaudación.

a) Análisis del comportamiento de la recaudación correspondiente a la entidad o cualquier tipo de ingreso, de forma separada los ingresos locales y federales; los ingresos presupuestarios obtenidos al cierre del mes de enero 2024 como resultado de la política de recaudación aplicada por el Ejecutivo Estatal, fueron de **\$17,443,380.49 (Diecisiete millones cuatrocientos cuarenta y tres mil trescientos ochenta pesos 49/100 M.N.).**

b) Proyección de la recaudación e Ingresos en el mediano plazo.

Se presenta cuadro comparativo de recaudación del mes de diciembre del Ejercicio 2024 en relación con el mes de diciembre del Ejercicio 2023, que se integran de la siguiente manera:

Concepto	EJERCICIO 2024	EJERCICIO 2023
Impuestos	0	0
Cuotas y aportaciones de Seguridad Social	0	0
Contribuciones de Mejoras	0	0
Derechos	0	0
Productos	0	0
Aprovechamientos	0	0
Transferencias, Asignaciones, Subsidios y Subvenciones, y Pensiones y Jubilaciones	\$19,509,030.95	\$17,454,849.27
Ingresos derivados de Financiamientos	0	0
Total	\$19,509,030.95	\$17,454,849.27



GOBIERNO DEL ESTADO
DE OAXACA



EDUCACIÓN CON EQUIDAD, DESTREZA E INTEGRIDAD

10. Información sobre la Deuda y el Reporte Analítico de la Deuda:

- a) Utilizar al menos los siguientes indicadores. Deuda respecto al PIB y deuda respecto a la recaudación tomando, como mínimo, un periodo igual o menor a 5 años.

El Ente Público no generó deuda pública durante el periodo inmediato anterior.

- b) Información de manera agrupada por tipo de valor gubernamental o instrumento financiero en la que se considere intereses, comisiones, tasa, perfil de vencimiento y otros gastos de la deuda.

El Ente Público no generó deuda pública durante el periodo inmediato anterior.

11. Calificaciones otorgadas.

No se cuenta con calificaciones otorgadas o certificaciones, las calificaciones crediticias se le otorga únicamente al gobierno del Estado y no se le otorga a la entidad en particular.

12. Proceso de Mejora.

a) Principales Políticas de control interno.

Realizar una gestión presupuestaria más eficiente ante la instancia correspondiente a efectos de cumplir con las metas establecidas para el ejercicio fiscal, de igual manera, mantener el seguimiento adecuado al cumplimiento de las metas para evitar riesgos, estos ser evaluado al final de cada trimestre y realizar propuestas de mejora.

b) Medidas de desempeño financiero, metas y alcance.

Para la consecución de los objetivos y programas se atenderá a lo dispuesto en la normatividad Gubernamental en materia presupuestaria y financiera a efectos de dar continuidad a los proyectos establecidos en el Presupuesto de



GOBIERNO DEL ESTADO
DE OAXACA



Egresos, lo comprometido en la Matriz de Indicadores de Resultados y en las actividades de Control Interno.

13. Información por Segmentos.

Determina que segmento es una actividad o grupo de actividades de la entidad que son identificables y para las cuales es apropiado presentar información financiera separada con el fin de evaluar el rendimiento pasado de la entidad en la consecución de sus objetivos y tomar decisiones respecto a la futura asignación de recursos. Dado que no se da el supuesto anterior la entidad no presenta información financiera por segmentos.

14. Eventos Posteriores al Cierre.

Para el reconocimiento de hechos en la información financiera: 1) Hechos ocurridos después de la fecha de presentación que implican ajustes y 2) Hechos ocurridos después de la fecha de presentación; en este sentido al cierre del trimestre no se reportaron eventos significativos que le afectan económicamente que no se conocían.

15. Partes Relacionadas.

El ente público no presenta partes relacionadas que pudieran ejercer influencia significativa en la toma de decisiones financieras y operativas.

16. Responsabilidad sobre la presentación razonable de la información financiera.

La Información Financiera fue autorizada para su emisión por los CC. Lic. Gerson Baruc Carlos Robles y Lic. Wilbert Prudente Hernández en su carácter de Rector y Director de Administración y Finanzas, respectivamente; y bajo protesta de decir verdad que los Estados Financieros y sus Notas son razonablemente correctos.



GOBIERNO DEL ESTADO
DE OAXACA



NOTAS DE DESGLOSE.

I) NOTAS AL ESTADO DE ACTIVIDADES

1. Ingresos y otros beneficios

Se clasifican de manera armónica permitiendo una clasificación de los ingresos presupuestarios acorde a las disposiciones legales, así como a las normas y criterios contables aplicables, dando como resultado la siguiente información, los ingresos corresponden a los recursos recaudados en el periodo y asciende al importe de **\$19,509,030.95 (Diecinueve millones quinientos nueve mil treinta pesos 95/100 M.N.)**, saldo que representa a los recursos que fueron comprometidos, devengados, ejercidos y pagados a través de las cuentas por liquidar certificadas durante el periodo del mes de noviembre de Ejercicio 2024 con el Subsidio Ordinario Estatal.

2. Gastos y Otras Pérdidas

Por lo que se refiere al ejercicio de gastos y otras pérdidas se integra de acuerdo a la clasificación del plan de cuentas a través de Transferencias Internas y Asignaciones al Sector Público, integrados por: servicios personales, materiales, suministros y servicios generales que fueron comprometidos y devengados de las partidas presupuestarias contenidas en el clasificador por objeto del gasto, asciende por la cantidad **\$18,667,119.67 (Dieciocho millones seiscientos sesenta y siete mil, ciento diecinueve pesos 67/100 M.N.)**.

Referente a la partida de Estimaciones, Depreciaciones, Deterioros, Obsolescencia y Amortizaciones, en este periodo no se realizaron movimientos en las cuentas contables correspondientes, esto a manera de respetar los reportes emitidos semestralmente por parte del sistema de inventarios del Gobierno del Estado.

NOTAS AL ESTADO DE SITUACION FINANCIERA

El Estado de Situación Financiera muestra la posición financiera de la entidad y tiene como propósito revelar información relativa a los recursos, derechos y obligaciones, que se clasifican en rubros de acuerdo a su disponibilidad de liquidez a igual que sus obligaciones, con relación a su exigibilidad.



GOBIERNO DEL ESTADO
DE OAXACA



ACTIVO.

Efectivo y Equivalentes.

En este apartado se describen los recursos monetarios disponibles que conforman el 99% del Activo Circulante, se integra del total de recursos de las cuentas bancarias que se tienen para la ejecución de los gastos de operación de la Entidad.

Efectivo y Equivalentes	EJERCICIO 2024	EJERCICIO 2023
CTA. 012610001222552784 SUBSIDIO ORDINARIO ESTATAL 2024 SERVICIOS PERSONALES	\$922,067.78	
CTA 012610001222554216 SUBSIDIO ORDINARIO ESTATAL 2024 GASTOS DE OPERACIÓN	\$13,887.02	
CTA 012610001222556421 FONDO ROTATORIO 2024	\$0.00	
CTA 012610001222551031 - SUBSIDIO ORDINARIO FEDERAL 2024	\$3,476,863.48	
CTA-014610220008062905 SERVICIOS PERSONALES 2023	\$804,088.15	\$4.65
CTA-014610220008063166 GASTOS DE OPERACIÓN 2023	\$23,788.52	\$0.26
CTA-014610655096059427 SUBSIDIO FEDERAL 2023	\$55,827.18	\$3,894,406.75
CTA-014610220008092836 FONDO ROTATORIO 2023	\$0.00	\$0.00
Total Efectivo y Equivalentes	\$5,581,167.47	\$3,894,411.66

Derechos a recibir Efectivo o Equivalentes y bienes o servicios.

Representa operaciones a corto plazo en cuentas por cobrar por un porcentaje del 1% del activo circulante integrado por: retenciones de impuesto sobre sueldos y salarios, retenciones de cuotas de seguridad social, INFONAVIT, y otros deudores diversos por las Cuentas por Liquidar Certificadas.

Derechos a recibir efectivo o Equivalentes	EJERCICIO 2024	EJERCICIO 2023
Gastos a comprobar	\$18,029.36	\$68,012.54
Subsidio al empleo	\$2,536.58	\$2,536.58
Provisiones de terceros	\$187,740.74	\$110,825.85
Otros deudores	\$0.00	\$0.00
Cuentas por cobrar	\$13,550.89	\$13,550.89
Total Derechos a recibir efectivo o Equivalentes	\$221,857.57	\$194,925.86



Bienes Muebles, Inmuebles e Intangibles.

Se presenta la integración de los saldos contables de la cuenta de bienes muebles e intangibles de la entidad.

Activo no Circulante- Bienes Muebles	EJERCICIO 2024	EJERCICIO 2023
Muebles de oficina y estantería	\$320,887.46	\$402,387.76
Muebles, excepto de oficina y estantería	\$66,167.84	\$80,466.00
Equipo de cómputo y de tecnología de información	\$5,606,904.88	\$5,606,904.88
Equipos y Aparatos Audiovisuales	\$582,756.90	\$639,907.18
Cámaras fotográficas y de video	\$62,784.20	\$62,784.20
Otro mobiliario y equipo educacional recreativo	\$3,104,445.21	\$3,104,445.21
Equipo médico y de laboratorio	\$3,386,709.35	\$3,386,709.35
Instrumental médico y de laboratorio	\$99,447.84	\$141,280.00
Vehículos y equipo terrestre	\$250,096.00	\$250,096.00
Maquinaria y equipo de construcción	\$114,018.00	\$118,504.00
Equipo de comunicación y telecomunicación	\$0.00	\$3,580.00
Herramientas y Máquinas-Herramienta	\$18,068.00	\$18,068.00
Otros equipos	\$5,007,993.27	\$5,007,993.27
Total Bienes Muebles	\$18,620,278.95	\$18,823,125.85
Software	\$100,230.00	\$893,538.00
Licencias informáticas e intelectuales	\$364,065.11	\$428,691.13
Total Activos Intangibles	\$464,295.11	\$1,322,229.13
Totales Bienes Muebles e Intangibles	\$19,084,574.06	\$20,145,354.98
Depreciación, Deterioro y amortización Acumulable de Bienes e Intangibles	\$12,077,581.00	\$9,551,722.00
Total de Activo no Circulante	\$7,006,993.06	\$10,593,632.98

PASIVO

El saldo de este rubro, asciende la cantidad de **\$4,424,014.17 (Cuatro millones cuatrocientos veinticuatro mil catorce pesos 17/100 M.N.)** y muestra básicamente a los Pasivos Circulantes, que corresponden a los compromisos de pagos adquiridos durante el periodo de del mes de diciembre del 2024 con proveedores por adquisición de bienes y contratación de servicios, retenciones de impuestos por pagar a corto plazo, impuesto sobre sueldos y salarios, retenciones del sistema de seguridad social y crédito Infonavit.

Cuentas y Documentos por pagar

En éstos inciden el 100% de los pasivos derivados de operaciones normales de la entidad, mismas que serán pagadas en el momento que la Tesorería de la Secretaría de Finanzas ministre el recurso, devengadas y contabilizadas en



GOBIERNO DEL ESTADO
DE OAXACA



cada uno de los períodos correspondientes. En este ejercicio fue ministrada la cantidad de \$30,000.00 (Treinta mil pesos 00/100 M.N.) para fondo rotatorio permitiendo atender necesidades urgentes de la entidad.

PASIVO CIRCULANTE

Cuentas por pagar a C.P y Otras cuentas por pagar	EJERCICIO 2024	EJERCICIO 2023
Transferencias internas y asignaciones al sector público	\$3,564,130.28	\$1,987,426.84
Retenciones de impuestos por pagar a CP	\$709,590.76	\$620,327.26
Retenciones del Sistema de seguridad social por pagar a CP	\$70,006.19	\$46,201.86
Otras retenciones y Contribuciones por Pagar a CP	\$11.38	\$11.38
Fondo Rotatorio por pagar a corto plazo	\$17,340.00	\$0.00
Otras cuentas por pagar a corto plazo	\$62,935.56	\$62,935.56
Total Pasivo Circulante:	\$4,424,014.17	\$2,716,902.90

II) NOTAS AL ESTADO DE VARIACIÓN EN LA HACIENDA PÚBLICA Variaciones de la hacienda Pública/Patrimonio Neto del ejercicio Hacienda Pública / Patrimonio generado

(I) Variaciones de la hacienda Pública/Patrimonio Neto	VARIACIONES
Hacienda Pública/Patrimonio Periodo DICIEMBRE 2024	\$98,485.00
Resultados de ejercicio (Ahorro/Desahorro)	\$841,911.00
Resultados de Ejercicios Anteriores 2023	\$7,445,608.00
Saldo Neto en la Hacienda Pública/Patrimonio Periodo Diciembre 2024	\$8,386,004.00

III) NOTAS AL ESTADO DE FLUJOS DE EFECTIVO

Se refleja el origen y aplicación de los recursos en flujo de efectivo por las actividades de; Operación, Inversión y Financiamiento, las cuales se representan en Efectivo y Equivalentes.

Flujo de Efectivo de las Actividades de Operación.

Los orígenes de actividades de operación cobrados por el periodo ascienden a \$12,159,711.36 (Doce millones ciento cincuenta y nueve mil setecientos once pesos 36/100 M.N.), las aplicaciones de actividades de operación pagadas por el periodo fueron de \$6,079,374.51 (Seis millones setenta y nueve mil trescientos setenta y cuatro pesos 51/100 M.N.).



GOBIERNO DEL ESTADO
DE OAXACA



Efectivo y equivalentes.

El análisis de los saldos inicial y final que figuran en la última parte del Estado de Flujo de Efectivo en la cuenta de efectivo y equivalentes determinado, por actividad de operación, inversión y financiamientos es como sigue:

Concepto	EJERCICIO 2024	EJERCICIO 2023
Efectivo	0	0
Bancos / Tesorería	0	0
Bancos / Dependencias y otros	\$5,581,167.47	\$3,059,076.63
Inversiones temporales (hasta 3 meses)	0	0
Fondos con afectación específica	0	0
Depósitos de fondos de terceros en garantía y/o administración	0	0
Otros efectivos y equivalentes		
Total de Efectivos y Equivalentes	\$5,581,167.47	\$3,059,076.63

Conciliación de los Flujos de Efectivo Netos de las Actividades de Operación y los saldos de resultados del Ejercicio (Ahorro/Desahorro)

Conciliación de los Flujos de Efectivo Netos de las Actividades de Operación y los saldos de resultados del Ejercicio Ahorro/Desahorro	EJERCICIO 2024	EJERCICIO 2023
Resultado del Ejercicio Ahorro/Desahorro	\$841,911.00	\$10,326,457.00
Movimientos de partida o rubros que no afectan al efectivo	0	0
Depreciación	0	0
Amortización	0	0
Incrementos en las provisiones	0	0
Incremento en inversiones producido por revaluación	0	0
Ganancia/pérdida en venta de propiedad, planta y equipo	0	0
Partidas extraordinarias	0	0
Flujos de Efectivo Netos de las Actividades de Operación	\$841,911.00	\$10,326,457.00



GOBIERNO DEL ESTADO
DE OAXACA



IV) CONCILIACIÓN ENTRE LOS INGRESOS PRESUPUESTARIOS Y CONTABLES

1. Ingresos Presupuestarios	\$0.00
2. Más ingresos contables no presupuestarios	\$19,509,030.95
Ingresos financieros	
Incremento por variación de Inventarios	
Disminución del exceso de estimaciones por pérdida o deterioro u obsolescencia	
Disminución del exceso por provisiones	
Otros Ingresos y beneficios varios	
Otros ingresos contables no presupuestarios	\$19,509,030.95
3. Menos ingresos contables no presupuestarios	
Productos de capital	
Aprovechamientos capital	
Ingresos derivados de financiamiento	
Otros ingresos presupuestarios no contables	
4. Ingresos contables (4=1+2-3)	\$19,509,030.95



GOBIERNO DEL ESTADO
DE OAXACA



V) CONCILIACIÓN ENTRE LOS EGRESOS PRESUPUESTARIOS Y CONTABLES

1. Egresos Presupuestarios	\$18,667,119.69
2. Menos egresos presupuestarios no contables	0
Materias Primas y Materiales de Producción y Comercialización Materiales y Suministros Mobiliario y equipo de administración Mobiliario y equipo educacional y recreativo Equipo e instrumental médico y de laboratorio Vehículos y equipo de transporte Equipo de defensa y seguridad Maquinaria, otros equipos y herramientas Activos biológicos Bienes inmuebles Activos intangibles Obra pública en Bienes de Dominio Público Obra pública en Bienes propios Proyectos Productivos y Acciones de Fomento Acciones y participaciones de capital Compra de títulos y valores Concesión de Préstamos Inversiones en fideicomisos, mandatos y otros análogos Provisiones para contingencias y otras erogaciones especiales Amortización de la deuda pública Adeudos de ejercicios fiscales anteriores (ADEFAS) Otros Egresos Presupuestales No Contables	
3. Más gastos contables no presupuestarios	
Estimaciones, depreciaciones, deterioros, obsolescencia y amortizaciones Provisiones Disminución de inventarios Aumento por insuficiencia de estimaciones por pérdida o deterioro u obsolescencia Aumento por insuficiencia de provisiones Otros Gastos Otros Gastos Contables No Presupuestales	
	\$0.00
4. Egresos contables (4=1+2-3)	\$18,667,119.67



GOBIERNO DEL ESTADO
DE OAXACA



NOTAS DE MEMORIA (CUENTAS DE ORDEN)

Las Notas de Memoria contendrán información sobre las cuentas de orden tanto contables como presupuestarias que se utilizan para registrar movimientos de valores que no afecten o modifiquen el Estado de Situación Financiera del ente público; sin embargo, su incorporación es necesaria con fines de recordatorio, de control y en general sobre los aspectos administrativos, o bien, para consignar sus derechos o responsabilidades contingentes que puedan, o no, presentarse en el futuro.

Las cuentas que se manejan para efectos de estas Notas son las siguientes:

Cuentas de Orden Contables:

- Valores
- Emisión de Obligaciones
- Avales y Garantías
- Juicios
- Inversión Mediante Proyectos para Prestación de Servicios (PPS) y Similares
- Bienes Concesionados o en Comodato

Se informará al menos lo siguiente:

1. Los valores en custodia de instrumentos prestados a formadores de mercado e instrumentos de crédito recibidos en garantía de los formadores de mercado u otros.
2. Por tipo de emisión de instrumento: monto, tasa y vencimiento.
3. Los contratos firmados de construcciones por tipo de contrato.

Las cuentas de orden contables señaladas, se indican de manera enunciativa, por lo tanto, deberán informar sobre las cuentas de orden contable que utilice el ente público y que presenten saldos al periodo que se reporta.

Cuentas de Orden Presupuestario

- Cuentas de ingresos
- Cuentas de egresos

En las cuentas de orden presupuestarias, se informará el avance que se registra, previo al cierre presupuestario de cada periodo que se reporta.



GOBIERNO DEL ESTADO
DE OAXACA



Cuentas de Orden Presupuestarias de Ingresos	
Concepto	2024
Ley de Ingresos Estimada	0.00
Ley de Ingresos por Ejecutar	0.00
Modificaciones a la Ley de Ingresos Estimada	0.00
Ley de Ingresos Devengada	0.00
Ley de Ingresos Recaudada	0.00


De acuerdo con el tipo de recaudación, y al ser una entidad paraestatal. La Universidad Tecnológica de la Sierra Sur de Oaxaca no se contempla dentro de la Ley de Ingresos.

Cuentas de Orden Presupuestarias de Egresos	
Concepto	2024
Presupuesto de Egresos Aprobado	16,522,955.24
Presupuesto de Egresos por Ejercer	372,423.84
Modificaciones al Presupuesto de Egresos Aprobado	2,885,710.73
Presupuesto de Egresos Comprometido	20,438,378.11
Presupuesto de Egresos Devengado	18,667,119.67
Presupuesto de Egresos Ejercido	18,667,119.67
Presupuesto de Egresos Pagado	17,090,416.23

Lugar y fecha de generación: Reyes Mantecón, Oaxaca; a 04 de enero de 2025.

Bajo protesta de decir verdad declaro que los Estados Financieros y sus Notas, son razonablemente correctas y son responsabilidad del emisor.


Lic. Wilbert Prudente Hernández
Director de Administración y Finanzas
DIRECCIÓN DE ADMINISTRACIÓN Y FINANZAS


Lic. Carlos Baruc Carlos Robles
RECTOR
Rector



GOBIERNO DEL ESTADO
DE OAXACA



Rubro de Ingresos	Ingreso					
	Estimado	Ampliaciones y Reducciones	Modificado	Devengado	Recaudado	Diferencia
	(1)	(2)	(3=1+2)	(4)	(5)	(6=5-1)
Impuestos						
Cuotas y Aportaciones de Seguridad Social						
Contribuciones de Mejoras						
Derechos						
Productos						
Aprovechamientos						
Ingresos por Ventas de Bienes, Prestación de Servicios y Otros Ingresos						
Participaciones, Aportaciones, Convenios, Incentivos derivados de colaboración fiscal y Fondos distintos de aportaciones *						
Transferencias, Asignaciones, Subsidios y Subvenciones, y Pensiones y Jubilaciones	16,522,955	4,287,847	20,810,802	18,667,120	18,667,120	2,144,165
Ingresos Derivados de Financiamientos						
Total	16,522,955	4,287,847	20,810,802	18,667,120	18,667,120	2,144,165
				Ingresos excedentes		

Estado Analítico de Ingresos Por Fuente de Financiamiento	Ingreso					
	Estimado	Ampliaciones y Reducciones	Modificado	Devengado	Recaudado	Diferencia
	(1)	(2)	(3=1+2)	(4)	(5)	(6=5-1)
Ingresos del Poder Ejecutivo Federal o Estatal y de los Municipios						
Impuestos						
Cuotas y Aportaciones de Seguridad Social						
Contribuciones de Mejoras						
Derechos						
Productos						
Aprovechamientos						
Participaciones, Aportaciones, Convenios, Incentivos derivados de colaboración fiscal y Fondos distintos de aportaciones *						
Transferencias, Asignaciones, Subsidios y Subvenciones, y Pensiones y Jubilaciones						
Ingresos de los Entes Públicos de los Poderes Legislativo y Judicial, de los Órganos Autónomos y del Sector Paraestatal o Paramunicipal, así como de las Empresas Productivas del Estado	16,522,955	4,287,847	20,810,802	18,667,120	18,667,120	2,144,165
Cuotas y Aportaciones de Seguridad Social						
Productos						
Ingresos por Ventas de Bienes, Prestación de Servicios y Otros Ingresos						
Transferencias, Asignaciones, Subsidios y Subvenciones, y Pensiones y Jubilaciones	16,522,955	4,287,847	20,810,802	18,667,120	18,667,120	2,144,165
Ingresos Derivados de Financiamientos						
Ingresos Derivados de Financiamientos						
TOTAL	16,522,955	4,287,847	20,810,802	18,667,120	18,667,120	2,144,165
				Ingresos excedentes		



ESTADO ANALITICO DEL EJERCICIO DEL PRESUPUESTO DE EGRESOS
CLASIFICACION POR OBJETO DEL GASTO (CAPITULO-CONCEPTO)

Cve	Concepto	Aprobado 1	Ampliaciones / Reducciones 2= (3-1)	Modificado 3 = (1+2)	Devengado 4	Pagado 5	Subejercicio 6 = (3-4)
551	UNIVERSIDAD TECNOLÓGICA DE LA SIERRA SUR DE OAXACA						
4	TRANSFERENCIAS, ASIGNACIONES, SUBSIDIOS Y OTRAS AYUDAS	16,522,955.24	4,287,846.71	20,810,801.95	18,667,119.67	17,090,416.23	2,143,682.28
1	TRANSFERENCIAS INTERNAS Y ASIGNACIONES AL SECTOR PÚBLICO	16,522,955.24	4,287,846.71	20,810,801.95	18,667,119.67	17,090,416.23	2,143,682.28
	TOTAL DEPENDENCIA / ENTIDAD	16,522,955.24	4,287,846.71	20,810,801.95	18,667,119.67	17,090,416.23	2,143,682.28



ESTADO ANALITICO DEL EJERCICIO DEL PRESUPUESTO DE EGRESOS
CLASIFICACION ECONOMICA (POR TIPO DE GASTO)

Cve	Concepto	Aprobado 1	Ampliaciones / Reducciones 2= (3-1)	Modificado 3 = (1+2)	Devengado 4	Pagado 5	Subejercicio 6 = (3-4)
551	UNIVERSIDAD TECNOLÓGICA DE LA SIERRA SUR DE OAXACA						
1	GASTO CORRIENTE	16,522,955.24	4,287,846.71	20,810,801.95	18,667,119.67	17,090,416.23	2,143,682.28
	TOTAL DEPENDENCIA / ENTIDAD:	16,522,955.24	4,287,846.71	20,810,801.95	18,667,119.67	17,090,416.23	2,143,682.28



ESTADO ANALITICO DEL EJERCICIO DEL PRESUPUESTO DE EGRESOS
CLASIFICACION ADMINISTRATIVA

Cve	Concepto	Aprobado 1	Ampliaciones / Reducciones 2= (3-1)	Modificado 3 = (1+2)	Devengado 4	Pagado Transferido 5	Subejercicio 6 = (3-4)
5	ORGANISMOS PÚBLICOS DESCENTRALIZADOS	16,522,955.24	4,287,846.71	20,810,801.95	18,667,119.67	17,090,416.23	2,143,682.28
51	UNIVERSIDAD TECNOLÓGICA DE LA SIERRA SUR DE OAXACA	16,522,955.24	4,267,846.71	20,810,801.95	18,667,119.67	17,090,416.23	2,143,682.28
	TOTAL DEL GASTO:	16,522,955.24	4,287,846.71	20,810,801.95	18,667,119.67	17,090,416.23	2,143,682.28



ESTADO ANALITICO DEL EJERCICIO DEL PRESUPUESTO DE EGRESOS
CLASIFICACION FUNCIONAL (FINALIDAD Y FUNCION)

Cve	Concepto	Aprobado 1	Ampliaciones / Reducciones 2= (3-1)	Modificado 3 = (1+2)	Devengado 4	Pagado 5	Subejercicio 6 = (3-4)
551	UNIVERSIDAD TECNOLÓGICA DE LA SIERRA SUR DE OAXACA						
2	DESARROLLO SOCIAL	16,522,955.24	4,287,846.71	20,810,801.95	18,967,119.67	17,090,416.23	2,143,682.28
5	EDUCACIÓN	16,522,955.24	4,287,846.71	20,810,801.95	18,967,119.67	17,090,416.23	2,143,682.28
	TOTAL DEPENDENCIA / ENTIDAD	16,522,955.24	4,287,846.71	20,810,801.95	18,967,119.67	17,090,416.23	2,143,682.28



GOBIERNO DEL ESTADO
DE OAXACA



**ENDEUDAMIENTO NETO
DEL 01 DE ENERO AL 31 DE DICIEMBRE DE 2024
(PESOS)**

Identificación de Crédito o Instrumento	Contratación/Colocación	Amortización	Endeudamiento-Neto
	A	B	C=A-B
Créditos Bancarios			
Total Créditos Bancarios			

Otros Instrumentos de Deuda			
Total Otros Instrumentos de Deuda			
TOTAL			



GOBIERNO DEL ESTADO
DE OAXACA



**INTERESES DE LA DEUDA
DEL 01 DE ENERO AL 31 DE DICIEMBRE DE 2024
(PESOS)**

Identificación de Crédito o Instrumento	Devengado	Pagado
Créditos Bancarios		
Total de Intereses de Créditos Bancarios		

Otros Instrumentos de Deuda		
Total Otros Instrumentos de Deuda		
TOTAL		



GOBIERNO DEL ESTADO
DE OAXACA



**INDICADORES DE POSTURA FISCAL
DEL 01 DE ENERO AL 31 DE DICIEMBRE 2024
(PESOS)**

Concepto	Estimado	Devengado	Pagado
I. Ingresos Presupuestarios (I=1+2)			
1. Ingresos del Gobierno de la Entidad Federativa 1			
2. Ingresos del Sector Paraestatal			
II. Egresos Presupuestarios (II=3+4)			
3. Egresos del Gobierno de la Entidad Federativa			
4. Egresos del Sector Paraestatal			
III. Balance Presupuestario (Superávit o Déficit) III=I-II)			

Concepto	Estimado	Devengado	Pagado
III. Balance presupuestario (Superávit o Déficit)			
IV. Intereses, Comisiones y Gastos de la Deuda			
V. Balance Primario (Superávit o Déficit) (V=III.IV)			

Concepto	Estimado	Devengado	Pagado
A. Financiamiento			
B. Amortización de la deuda			
C. Endeudamiento ó desendeudamiento (C=A-B)			

1. Los Ingresos que se presentan son los ingresos presupuestarios totales sin incluir los ingresos por financiamientos. Los Ingresos del Gobierno de la Entidad Federativa corresponden a los del Poder Ejecutivo, Legislativo Judicial y Autónomos.

2. Los egresos que se presentan son los egresos presupuestarios totales sin incluir los egresos por amortización. Los egresos del Gobierno de la Entidad Federativa corresponden a los del Poder Ejecutivo, Legislativo, Judicial y Órganos Autónomos.



ESTADO ANALITICO DEL EJERCICIO DEL PRESUPUESTO DE EGRESOS
RESUMEN POR PROGRAMA PRESUPUESTARIO

Clave	Concepto	Aprobado 1	Ampliaciones / Reducciones 2= (3-1)	Modificado 3 = (1+2)	Devengado 4	Pagado 5	Subejercicio 6 = (3-4)
5	ORGANISMOS PÚBLICOS DESCENTRALIZADOS	16,522,955.24	4,287,846.71	20,810,801.95	18,667,119.67	17,090,416.23	2,143,682.28
51	UNIVERSIDAD TECNOLÓGICA DE LA SIERRA SUR DE OAXACA	16,522,955.24	4,287,846.71	20,810,801.95	18,667,119.67	17,090,416.23	2,143,682.28
1	PROGRAMAS	16,522,955.24	4,287,846.71	20,810,801.95	18,667,119.67	17,090,416.23	2,143,682.28
2	DESEMPEÑO DE LAS FUNCIONES	16,522,955.24	4,287,846.71	20,810,801.95	18,667,119.67	17,090,416.23	2,143,682.28
	TOTAL DEPENDENCIA / ENTIDAD	16,522,955.24	4,287,846.71	20,810,801.95	18,667,119.67	17,090,416.23	2,143,682.28

REPORTE DE AVANCE DE GESTIÓN

UR 551 - UNIVERSIDAD TECNOLÓGICA DE LA SIERRA SUR DE OAXACA

CUARTO TRIMESTRE 2024



OBJETIVO INSTITUCIONAL: - OFRECER PROGRAMAS CORTOS DE EDUCACIÓN SUPERIOR CON LAS CARACTERÍSTICAS DE INTENSIDAD, PERTINENCIA, FLEXIBILIDAD Y CALIDAD, FORMANDO PROFESIONISTAS EN LOS NIVELES DE TÉCNICO SUPERIOR UNIVERSITARIO Y EN INGENIERÍA, APTOS PARA LA APLICACIÓN DE CONOCIMIENTOS Y LA SOLUCIÓN DE PROBLEMAS CON UN SENTIDO DE INNOVACIÓN EN LA INCORPORACIÓN DE LOS AVANCES CIENTÍFICOS Y TECNOLÓGICOS.

ALINEACIÓN PED: **MATRIZ DE INDICADORES PARA RESULTADOS:**

EJE: 01-ESTADO DE BIENESTAR PARA TODAS LAS OAXAQUEÑAS Y OAXAQUEÑOS

FIN: CONTRIBUIR A GARANTIZAR EL DERECHO A UNA EDUCACIÓN EQUITATIVA, INCLUSIVA E INTERCULTURAL, CON ESPACIOS DIGNOS EN LOS DIFERENTES TIPOS, NIVELES Y MODALIDADES DEL SISTEMA EDUCATIVO, PARA LA POBLACIÓN OAXAQUEÑA

TEMA: 08-EDUCACIÓN

PROPÓSITO: LA POBLACIÓN OAXAQUEÑA ACCEDE Y CONCLUYE LA EDUCACIÓN SUPERIOR

OBJETIVO: 01-GARANTIZAR EL DERECHO A UNA EDUCACIÓN EQUITATIVA, INCLUSIVA E INTERCULTURAL, CON ESPACIOS DIGNOS EN LOS DIFERENTES TIPOS, NIVELES Y MODALIDADES DEL SISTEMA EDUCATIVO, PARA LA POBLACIÓN OAXAQUEÑA.

COMPONENTE: 221-FORMACIÓN INTEGRAL DE EDUCACIÓN SUPERIOR OTORGADO

ESTRATEGIA: 01-INCREMENTAR EL ACCESO Y LA EFICIENCIA TERMINAL DE LOS SERVICIOS EDUCATIVOS, REDUCIENDO LA DESERCIÓN Y EL ABANDONO ESCOLAR

ACTIVIDAD: 741-SERVICIO DE EDUCACIÓN INTEGRAL DE CALIDAD E INCLUYENTE

LÍNEAS DE ACCIÓN: 01-IMPULSAR LOS PROYECTOS Y ACCIONES PARA INCREMENTAR LOS AÑOS PROMEDIO DE ESCOLARIDAD Y REDUCIR LA DESERCIÓN ESCOLAR

UE: 001-UNIVERSIDAD TECNOLÓGICA DE LA SIERRA SUR DE OAXACA

ESTRUCTURA PROGRAMÁTICA							
PROGRAMA		SUBPROGRAMA		PROYECTO		OBRA/ACTIVIDAD	
155-FORTALECIMIENTO DE LA EDUCACIÓN SUPERIOR EN EL ESTADO DE OAXACA		04-FORMACIÓN INTEGRAL DE EDUCACIÓN SUPERIOR		000--		001-OFRECER SERVICIOS EDUCATIVOS COMPLEMENTARIOS	
POBLACIÓN O ÁREA DE ENFOQUE POTENCIAL	ATRIBUTO DE LA POBLACIÓN O ÁREA DE ENFOQUE:	EGRESADO DE EDUCACIÓN MEDIA SUPERIOR		HOMBRES:	70211	MUJERES:	76935
				TOTAL:	147146		

PRESUPUESTO ANUAL							
Aprobado	Ampliación	Reducción	Modificado	EJERCIDO T1	EJERCIDO T2	EJERCIDO T3	EJERCIDO T4
11,655,695.71	4,402,622.41	1,776,353.39	14,281,964.73	2,459,075.47	2,884,972.76	2,887,711.79	4,555,996.97
						TOTAL EJERCIDO AL TRIMESTRE VIGENTE	12,787,756.99

PRESUPUESTO TRIMESTRAL DE LA ACTIVIDAD							
Aprobado	Modificado	Comprometido	Devengado	Ejercido	% de Ejercido Vs. Modificado		
3,624,190.49	5,635,534.85	5,682,539.38	4,555,996.97	4,555,996.97	80.84		

DATOS DEL INDICADOR							
Nombre :	PORCENTAJE DE VIAJES DE PRACTICAS REALIZADOS			Número de Indicador :	1340		
Definición :	MIDE EL PORCENTAJE DE VIAJES DE PRACTICAS REALIZADOS						
Método de Cálculo :	(VIAJES DE PRACTICAS REALIZADOS/ VIAJES DE PRACTICAS PROGRAMADOS)*100						
Tipo	Dimensión	Frecuencia de Medición	Forma de cálculo del indicador	Tipo de Valor	Sentido Esperado		
GESTIÓN	EFICACIA	TRIMESTRAL	PORCENTAJE	ACUMULADO	ASCENDENTE		

MEDIOS DE VERIFICACIÓN / FUENTE INFORMACIÓN				SUPUESTO			
INFORMES Y REPORTES POR TIPO DE SERVICIO REALIZADOS Y VALIDADOS POR EL ÁREA CORRESPONDIENTE				EXISTAN PROGRAMAS INSTITUCIONALES QUE BRINDAN CONDICIONES ÓPTIMAS PARA EL DESARROLLO DE ACTIVIDADES DOCENTES Y DE APOYO.			

DATOS DE LA META							
Definición de la variable Meta:	1 - MIDE LOS VIAJES DE PRACTICAS REALIZADOS						
Unidad de medida:	25 - NÚMERO						

LÍNEA BASE				VALOR PROGRAMADO ANUAL			
AÑO	2022	VALOR	0.00	AÑO	2024	VALOR	12.00

AVANCE TRIMESTRAL OBRA/ACTIVIDAD							
METAS	1er.TRIMESTRE	2o.TRIMESTRE	3er.TRIMESTRE	4o.TRIMESTRE	CUMPLIMIENTO DE METAS		
PROGRAMACIÓN INICIAL	0.00	2.00	6.00	4.00	T1+T2+T3+T4	12.00	
PROGRAMACIÓN ACTUALIZADA	8.00	2.00	6.00	4.00	T1+T2+T3+T4	20.00	
METAS ALCANZADAS	8.00	2.00	6.00	7.00	T1+T2+T3+T4	23.00	
PORCENTAJE ALCANZADO TRIMESTRAL	100.00	100.00	100.00	175.00	PORCENTAJE ALCANZADO ANUAL	115.00	

PORCENTAJE DE CUMPLIMIENTO ALCANZADO EN EL TRIMESTRE: 175.00 %

DATOS DEL INDICADOR							
Nombre :	PORCENTAJE DE SERVICIOS EDUCATIVOS COMPLEMENTARIOS REALIZADOS			Número de Indicador :	1341		
Definición :	MIDE EL PORCENTAJE DE SERVICIOS EDUCATIVOS COMPLEMENTARIOS REALIZADOS						
Método de Cálculo :	(SERVICIOS EDUCATIVOS COMPLEMENTARIOS REALIZADOS/SERVICIOS EDUCATIVOS COMPLEMENTARIOS PROGRAMADOS)*100						
Tipo	Dimensión	Frecuencia de Medición	Forma de cálculo del indicador	Tipo de Valor	Sentido Esperado		
GESTIÓN	EFICACIA	TRIMESTRAL	PORCENTAJE	ACUMULADO	ASCENDENTE		

LIC. WILBERT PRUDENTE HERNÁNDEZ
DIRECTOR DE ADMINISTRACIÓN Y FINANZAS

LIC. GERSON BARUC CARLOS ROBLES
RECTOR

REPORTE DE AVANCE DE GESTIÓN
UR 551 - UNIVERSIDAD TECNOLÓGICA DE LA SIERRA SUR DE OAXACA
CUARTO TRIMESTRE 2024



MEDIOS DE VERIFICACIÓN / FUENTE INFORMACIÓN				SUPUESTO			
INFORMES Y REPORTES POR TIPO DE SERVICIO REALIZADOS Y VALIDADOS POR EL ÁREA CORRESPONDIENTE				EXISTAN PROGRAMAS INSTITUCIONALES QUE BRINDAN CONDICIONES ÓPTIMAS PARA EL DESARROLLO DE ACTIVIDADES DOCENTES Y DE APOYO.			
DATOS DE LA META							
Definición de la variable Meta: 1 - MIDE LOS SERVICIOS EDUCATIVOS COMPLEMENTARIOS REALIZADOS							
Unidad de medida: 25 - NÚMERO							
LÍNEA BASE				VALOR PROGRAMADO ANUAL			
AÑO	2022	VALOR	0.00	AÑO	2024	VALOR	50.00
AVANCE TRIMESTRAL OBRA/ACTIVIDAD							
METAS	1er.TRIMESTRE	2o.TRIMESTRE	3er.TRIMESTRE	4o.TRIMESTRE	CUMPLIMIENTO DE METAS		
PROGRAMACIÓN INICIAL	10.00	14.00	14.00	12.00	T1+T2+T3+T4	50.00	
PROGRAMACIÓN ACTUALIZADA	10.00	14.00	14.00	12.00	T1+T2+T3+T4	50.00	
METAS ALCANZADAS	10.00	14.00	14.00	12.00	T1+T2+T3+T4	50.00	
PORCENTAJE ALCANZADO TRIMESTRAL	100.00	100.00	100.00	100.00	PORCENTAJE ALCANZADO ANUAL	100.00	

PORCENTAJE DE CUMPLIMIENTO ALCANZADO EN EL TRIMESTRE: 100.00 %

JEFE ADMINISTRATIVO
 LIC. WILBERT PRUDENTE HERNÁNDEZ
 DIRECTOR DE ADMINISTRACIÓN Y FINANZAS

TITULAR DE LA DEPENDENCIA/ENTIDAD
 LIC. GERSON BARUC CARLOS ROBLES
 RECTOR

REPORTE DE AVANCE DE GESTIÓN
UR 551 - UNIVERSIDAD TECNOLÓGICA DE LA SIERRA SUR DE OAXACA
CUARTO TRIMESTRE 2024



Gobierno del Estado

UE: 001-UNIVERSIDAD TECNOLÓGICA DE LA SIERRA SUR DE OAXACA

ESTRUCTURA PROGRAMATICA							
PROGRAMA		SUBPROGRAMA		PROYECTO		OBRA/ACTIVIDAD	
155-FORTALECIMIENTO DE LA EDUCACIÓN SUPERIOR EN EL ESTADO DE OAXACA		04-FORMACIÓN INTEGRAL DE EDUCACIÓN SUPERIOR		000- -		003-IMPARTIR HORAS CLASE	
POBLACIÓN O ÁREA DE ENFOQUE POTENCIAL	ATRIBUTO DE LA POBLACIÓN O ÁREA DE ENFOQUE:	EGRESADO DE EDUCACIÓN MEDIA SUPERIOR	HOMBRES:	70211	MUJERES:	76935	TOTAL: 147146
PRESUPUESTO ANUAL							
Aprobado	Ampliación	Reducción	Modificado	EJERCIDO T1	EJERCIDO T2	EJERCIDO T3	EJERCIDO T4
4,763,259.53	2,382,331.81	975,352.32	6,110,239.02	2,059,505.21	1,024,944.27	990,225.72	1,646,089.28
				TOTAL EJERCIDO AL TRIMESTRE VIGENTE 5,720,764.48			
PRESUPUESTO TRIMESTRAL DE LA ACTIVIDAD							
Aprobado		Modificado		Comprometido		Devengado	
1,480,726.44		1,927,922.95		1,981,424.90		1,646,089.28	
DATOS DEL INDICADOR							
Nombre: PORCENTAJE DE HORAS CLASE IMPARTIDAS				Número de indicador: 1335			
Definición: MIDE EL PORCENTAJE DE HORAS CLASE IMPARTIDAS							
Método de Cálculo: (HORAS CLASE IMPARTIDAS/HORAS PROGRAMADAS)*100							
Tipo	Dimensión	Frecuencia de Medición	Forma de cálculo del indicador	Tipo de Valor	Sentido Esperado		
GESTIÓN	EFICACIA	TRIMESTRAL	PORCENTAJE	ACUMULADO	ASCENDENTE		
MEDIOS DE VERIFICACIÓN / FUENTE INFORMACIÓN				SUPUESTO			
INFORMES Y REPORTES POR TIPO DE SERVICIO REALIZADOS Y VALIDADOS POR EL ÁREA CORRESPONDIENTE				EXISTAN PROGRAMAS INSTITUCIONALES QUE BRINDAN CONDICIONES ÓPTIMAS PARA EL DESARROLLO DE ACTIVIDADES DOCENTES Y DE APOYO.			
DATOS DE LA META							
Definición de la variable Meta:		1 - MIDE LAS HORAS CLASE IMPARTIDAS					
Unidad de medida:		25 - NÚMERO					
LINEA BASE				VALOR PROGRAMADO ANUAL			
AÑO	2022	VALOR	0.00	AÑO	2024	VALOR	23,140.00
AVANCE TRIMESTRAL OBRA/ACTIVIDAD							
METAS	1er.TRIMESTRE	2o.TRIMESTRE	3er.TRIMESTRE	4o.TRIMESTRE	CUMPLIMIENTO DE METAS		
PROGRAMACIÓN INICIAL	5,785.00	5,785.00	5,785.00	5,785.00	T1+T2+T3+T4 23,140.00		
PROGRAMACIÓN ACTUALIZADA	5,785.00	5,785.00	5,785.00	5,785.00	T1+T2+T3+T4 23,140.00		
METAS ALCANZADAS	5,785.00	5,785.00	5,785.00	5,785.00	T1+T2+T3+T4 23,140.00		
PORCENTAJE ALCANZADO TRIMESTRAL	100.00	100.00	100.00	100.00	PORCENTAJE ALCANZADO ANUAL 100.00		

PORCENTAJE DE CUMPLIMIENTO ALCANZADO EN EL TRIMESTRE: 100.00 %

JEFE ADMINISTRATIVO
 LIC. WILBERT PRUDENTE HERNÁNDEZ
 DIRECTOR DE ADMINISTRACIÓN Y FINANZAS

TITULAR DE LA DEPENDENCIA/ENTIDAD
 LIC. GERSON BARUC CARLOS ROBLES
 RECTOR

REPORTE DE AVANCE DE GESTIÓN
UR 551 - UNIVERSIDAD TECNOLÓGICA DE LA SIERRA SUR DE OAXACA
CUARTO TRIMESTRE 2024



ALINEACIÓN PED:

ESTRATEGIA: 03-INCREMENTAR LA COBERTURA DE LOS SERVICIOS DE EDUCACIÓN EN EL ESTADO, CON PERTINENCIA INTERCULTURAL E INCLUSIVA, QUE CONTRIBUYAN A ABATIR EL REZAGO EN LA EDUCACIÓN EN EL ESTADO
 LÍNEAS DE ACCIÓN: 01-AMPLIAR LA OFERTA EDUCATIVA EN EL ESTADO, PRIORIZANDO LAS ZONAS MARGINADAS DE CARÁCTER RURAL Y LAS PERSONAS VULNERABLES
 UE: 001-UNIVERSIDAD TECNOLÓGICA DE LA SIERRA SUR DE OAXACA

MATRIZ DE INDICADORES PARA RESULTADOS:

COMPONENTE: 221-FORMACION INTEGRAL DE EDUCACION SUPERIOR OTORGADO
 ACTIVIDAD: 958-REALIZAR ACTIVIDAD ACADEMICA, CULTURAL Y DEPORTIVA

ESTRUCTURA PROGRAMATICA									
PROGRAMA		SUBPROGRAMA		PROYECTO			OBRA/ACTIVIDAD		
155-FORTALECIMIENTO DE LA EDUCACIÓN SUPERIOR EN EL ESTADO DE OAXACA		04-FORMACIÓN INTEGRAL DE EDUCACIÓN SUPERIOR		000- -			004-REALIZAR EVENTOS CULTURALES, DEPORTIVOS Y CÍVICOS		
POBLACIÓN O ÁREA DE ENFOQUE POTENCIAL	ATRIBUTO DE LA POBLACIÓN O ÁREA DE ENFOQUE:	EGRESADO DE EDUCACIÓN MEDIA SUPERIOR		HOMBRES:	70211	MUJERES:	76935	TOTAL:	147146
PRESUPUESTO ANUAL									
Aprobado	Ampliación	Reducción	Modificado	EJERCIDO T1		EJERCIDO T2		EJERCIDO T3	EJERCIDO T4
36,000.00	249,005.02	24,005.02	261,000.00	3,500.00		8,500.00		16,000.00	7,000.00
TOTAL EJERCIDO AL TRIMESTRE VIGENTE								35,000.00	
PRESUPUESTO TRIMESTRAL DE LA ACTIVIDAD									
Aprobado		Modificado		Comprometido		Devengado		Ejercido	% de Ejercido Vs. Modificado
3,500.00		233,000.00		233,000.00		7,000.00		7,000.00	3.00
DATOS DEL INDICADOR									
Nombre: PORCENTAJE DE ACTIVIDADES ACADEMICAS, CULTURALES Y DEPORTIVAS REALIZADAS				Número de indicador: 1503					
Definición: MIDE EL PORCENTAJE DE ACTIVIDADES ACADEMICAS, CULTURALES Y DEPORTIVAS REALIZADAS									
Método de Cálculo: (ACTIVIDADES ACADEMICAS, CULTURALES Y DEPORTIVAS REALIZADAS / ACTIVIDADES ACADEMICAS, CULTURALES Y DEPORTIVAS PROGRAMADAS)*100									
Tipo	Dimensión		Frecuencia de Medición		Forma de cálculo del indicador		Tipo de Valor	Sentido Esperado	
GESTIÓN	EFICACIA		TRIMESTRAL		PORCENTAJE		ACUMULADO	ASCENDENTE	
MEDIOS DE VERIFICACIÓN / FUENTE INFORMACIÓN					SUPUESTO				
EXISTE EL INTERÉS DE LOS BENEFICIARIOS Y LAS CONDICIONES SOCIOECONOMICAS Y SANITARIAS POSIBILITAN LA REALIZACIÓN DE EVENTOS ACADÉMICOS, CULTURALES Y DEPORTIVOS.									
DATOS DE LA META									
Definición de la variable Meta: 1 - MIDE LAS ACTIVIDADES ACADEMICAS, CULTURALES Y DEPORTIVAS REALIZADAS									
Unidad de medida: 25 - NÚMERO									
LÍNEA BASE					VALOR PROGRAMADO ANUAL				
AÑO	2022		VALOR		0.00	AÑO	2024		VALOR
									12.00
AVANCE TRIMESTRAL OBRA/ACTIVIDAD									
METAS	1er.TRIMESTRE		2o.TRIMESTRE		3er.TRIMESTRE		4o.TRIMESTRE		CUMPLIMIENTO DE METAS
PROGRAMACIÓN INICIAL	2.00	3.00	4.00	3.00	T1+T2+T3+T4	12.00			
PROGRAMACIÓN ACTUALIZADA	6.00	7.00	0.00	0.00	T1+T2+T3+T4	13.00			
METAS ALCANZADAS	6.00	7.00	7.00	7.00	T1+T2+T3+T4	27.00			
PORCENTAJE ALCANZADO TRIMESTRAL	100.00	100.00	0.00	0.00	PORCENTAJE ALCANZADO ANUAL	207.69			

PORCENTAJE DE CUMPLIMIENTO ALCANZADO EN EL TRIMESTRE: 0 %

JEFE ADMINISTRATIVO
 LIC. WILBERT PRUDENTE HERNÁNDEZ
 DIRECTOR DE ADMINISTRACIÓN Y FINANZAS

TITULAR DE LA DEPENDENCIA/ENTIDAD
 LIC. GERSON BARUC CARLOS ROBLES
 RECTOR

REPORTE DE AVANCE DE GESTIÓN
UR 551 - UNIVERSIDAD TECNOLÓGICA DE LA SIERRA SUR DE OAXACA
CUARTO TRIMESTRE 2024



ALINEACIÓN PED:

ESTRATEGIA: 01-INCREMENTAR EL ACCESO Y LA EFICIENCIA TERMINAL DE LOS SERVICIOS EDUCATIVOS, REDUCIENDO LA DESERCIÓN Y EL ABANDONO ESCOLAR
LÍNEAS DE ACCIÓN: 06-INCENTIVAR LA VINCULACIÓN DE LA EDUCACIÓN SUPERIOR CON EL SECTOR PRODUCTIVO Y SOCIAL MEDIANTE MECANISMOS DE COLABORACIÓN, ENFOCADAS HACIA EL MODELO DE EDUCACIÓN DUAL
UE: 001-UNIVERSIDAD TECNOLÓGICA DE LA SIERRA SUR DE OAXACA

MATRIZ DE INDICADORES PARA RESULTADOS:

COMPONENTE: 222-VINCULACION DE INSTITUCIONES DE EDUCACION SUPERIOR CON EL SECTOR PUBLICO, PRIVADO Y SOCIAL
ACTIVIDAD: 750-CONVENIO DE VINCULACION

ESTRUCTURA PROGRAMÁTICA										
PROGRAMA		SUBPROGRAMA		PROYECTO			OBRA/ACTIVIDAD			
155-FORTALECIMIENTO DE LA EDUCACIÓN SUPERIOR EN EL ESTADO DE OAXACA		05-VINCULACIÓN DE INSTITUCIONES DE EDUCACIÓN SUPERIOR CON EL SECTOR PÚBLICO, PRIVADO Y SOCIAL		000--			002-ORGANISMOS DEL SECTOR PRODUCTIVO, PÚBLICO Y SOCIAL VINCULADOS			
POBLACIÓN O ÁREA DE ENFOQUE POTENCIAL	ATRIBUTO DE LA POBLACIÓN O ÁREA DE ENFOQUE:	EGRESADO DE EDUCACIÓN MEDIA SUPERIOR		HOMBRES:	70211	MUJERES:	76935	TOTAL:	147146	
PRESUPUESTO ANUAL										
Aprobado	Ampliación	Reducción	Modificado	EJERCIDO T1		EJERCIDO T2		EJERCIDO T3	EJERCIDO T4	
68,000.00	139,598.20	50,000.00	157,598.20	0.00		18,000.00		0.00	105,598.20	
TOTAL EJERCIDO AL TRIMESTRE VIGENTE									123,598.20	
PRESUPUESTO TRIMESTRAL DE LA ACTIVIDAD										
Aprobado		Modificado		Comprometido		Devengado		Ejercido		% de Ejercido Vs. Modificado
17,000.00		139,598.20		139,598.20		105,598.20		105,598.20		75.64
DATOS DEL INDICADOR										
Nombre:	PORCENTAJE DE CONVENIOS DE VINCULACIÓN REALIZADOS CON EL SECTOR PÚBLICO, PRIVADO Y SOCIAL				Número de Indicador:	1367				
Definición:	MIDE EL PORCENTAJE DE CONVENIOS DE VINCULACIÓN REALIZADOS CON EL SECTOR PÚBLICO, PRIVADO Y SOCIAL									
Método de Cálculo:	(CONVENIOS DE VINCULACIÓN CON EL SECTOR PÚBLICO, PRIVADO Y SOCIAL REALIZADOS/ CONVENIOS DE VINCULACIÓN CON EL SECTOR PÚBLICO, PRIVADO Y SOCIAL PROGRAMADOS)*100									
Tipo	Dimensión		Frecuencia de Medición		Forma de cálculo del indicador		Tipo de Valor		Sentido Esperado	
GESTIÓN	EFICACIA		TRIMESTRAL		PORCENTAJE		ACUMULADO		ASCENDENTE	
MEDIOS DE VERIFICACIÓN / FUENTE INFORMACIÓN					SUPUESTO					
CONVENIOS FIRMADOS TRIMESTRALMENTE Y RESGUARDADOS POR LA DIRECCIÓN DE VINCULACIÓN					DISPONIBILIDAD DE LOS ORGANISMOS PÚBLICOS Y PRIVADOS PARA CELEBRAR CONVENIOS					
DATOS DE LA META										
Definición de la variable Meta:	1 - MIDE LOS CONVENIOS DE VINCULACIÓN REALIZADOS CON EL SECTOR PÚBLICO, PRIVADO Y SOCIAL									
Unidad de medida:	25 - NUMERO									
LÍNEA BASE					VALOR PROGRAMADO ANUAL					
AÑO	2022		VALOR	0.00		AÑO	2024		VALOR	12.00
AVANCE TRIMESTRAL OBRA/ACTIVIDAD										
METAS	1er.TRIMESTRE		2o.TRIMESTRE		3er.TRIMESTRE		4o.TRIMESTRE		CUMPLIMIENTO DE METAS	
PROGRAMACIÓN INICIAL	3.00		3.00		3.00		3.00		T1+T2+T3+T4 12.00	
PROGRAMACIÓN ACTUALIZADA	5.00		3.00		0.00		0.00		T1+T2+T3+T4 8.00	
METAS ALCANZADAS	5.00		2.00		0.00		6.00		T1+T2+T3+T4 13.00	
PORCENTAJE ALCANZADO TRIMESTRAL	100.00		66.67		0.00		0.00		PORCENTAJE ALCANZADO ANUAL 162.50	

PORCENTAJE DE CUMPLIMIENTO ALCANZADO EN EL TRIMESTRE: 0 %

JEFE ADMINISTRATIVO
 LIC. WILBERT PRUDENTE HERNÁNDEZ
 DIRECTOR DE ADMINISTRACIÓN Y FINANZAS

TITULAR DE LA DEPENDENCIA/ENTIDAD
 LIC. GERSON BARUC CARLOS ROBLES
 RECTOR



GOBIERNO DEL ESTADO
DE OAXACA



3. Para Ingresos se reportan los ingresos recaudados; para egresos se reportan los egresos pagado.

**UNIVERSIDAD TECNOLÓGICA DE LA SIERRA SUR DE OAXACA
PROGRAMAS Y PROYECTOS DE INVERSIÓN**

01 DE ENERO AL 31 DE DICIEMBRE 2024

NO APLICA



GOBIERNO DEL ESTADO
DE OAXACA



UNIVERSIDAD TECNOLÓGICA DE LA SIERRA SUR DE OAXACA
BIENES INMUEBLES
01 DE ENERO AL 31 DE DICIEMBRE 2024

CUENTA	DESCRIPCIÓN DEL BIEN	SALDO FINAL
12310	TERRENOS	0
12330	EDIFICIOS NO RESIDENCIALES	0
12351	EDIFICACIÓN HABITACIONAL EN PROCESO	0
12352	EDIFICACIÓN NO HABITACIONAL EN PROCESO	0
12353	CONSTRUCCIÓN DE OBRAS PARA EL ABASTECIMIENTO DE AGUA, PETRÓLEO, GAS, ELECTRICIDAD Y TELECOMUNICACIÓN	0
12354	DIVISIÓN DE TERRENOS Y CONSTRUCCIÓN DE OBRAS DE URBANIZACIÓN EN PROCESO	0
12355	CONSTRUCCIÓN DE VÍAS DE COMUNICACIÓN EN PROCESO	0
12356	OTRAS CONSTRUCCIONES DE INGENIERÍA CIVIL U OBRA PESADA EN PROCESO	0
12357	INSTALACIONES Y EQUIPAMIENTO EN CONSTRUCCIONES EN PROCESO	0
12359	TRABAJOS DE ACABADOS EN EDIFICACIONES Y OTROS TRABAJOS ESPECIALIZADOS EN PROCESO	0
12361	EDIFICACIÓN NO HABITACIONAL EN PROCESO	0
12362	EDIFICACIÓN NO HABITACIONAL EN PROCESO	0
12363	CONSTRUCCIÓN DE OBRAS PARA EL ABASTECIMIENTO DE AGUA, PETRÓLEO, GAS, ELECTRICIDAD Y TELECOMUNICACIÓN	0
12364	DIVISIÓN DE TERRENOS Y CONSTRUCCIÓN DE OBRAS DE URBANIZACIÓN	0
12365	CONSTRUCCIÓN DE VÍAS DE COMUNICACIÓN EN PROCESO	0
12366	OTRAS CONSTRUCCIONES DE INGENIERÍA CIVIL U OBRA PESADA EN PROCESO	0
12367	INSTALACIONES Y EQUIPAMIENTO EN CONSTRUCCIONES EN PROCESO	0
12369	TRABAJOS DE ACABADOS EN EDIFICACIONES Y OTROS TRABAJOS ESPECIALIZADOS EN PROCESO	0
12390	OTROS BIENES INMUEBLES	0
	SUMA TOTAL:	0



GOBIERNO DEL ESTADO
DE OAXACA



UNIVERSIDAD TECNOLÓGICA DE LA SIERRA SUR DE OAXACA
BIENES MUEBLES
01 DE ENERO AL 31 DE DICIEMBRE 2024

CUENTA	DESCRIPCIÓN DEL BIEN	SALDO FINAL
12411	MUEBLES DE OFICINA Y ESTANTERÍA	320,887
12412	MUEBLES, EXCEPTO DE OFICINA Y ESTANTERÍA	66,168
12413	EQUIPO DE CÓMPUTO Y DE TECNOLOGÍAS DE LA INFORMACIÓN	5,606,905
12419	OTROS MOBILIARIOS Y EQUIPOS DE ADMINISTRACIÓN	
12421	EQUIPOS Y APARATOS AUDIOVISUALES	582,757
12422	APARATOS DEPORTIVOS	
12423	CÁMARAS FOTOGRÁFICAS Y DE VIDEO	62,784
12429	OTRO MOBILIARIO Y EQUIPO EDUCACIONAL Y RECREATIVO	3,104,445
12431	EQUIPO MÉDICO Y DE LABORATORIO	3,386,709
12332	INSTRUMENTAL MÉDICO Y DE LABORATORIO	99,448
12441	AUTOMÓVILES Y CAMIONES	250,096
12443	EQUIPO AEROSPAECIAL	
12445	EMBARCACIONES	
12449	OTROS EQUIPOS DE TRANSPORTE	
12450	EQUIPO DE DEFENSA Y SEGURIDAD	
12461	MAQUINARIA Y EQUIPO AGROPECUARIO	
12462	MAQUINARIA Y EQUIPO INDUSTRIAL	
12463	MAQUINARIA Y EQUIPO DE CONSTRUCCIÓN	114,018
12464	SISTEMAS DE AIRE ACONDICIONADO, CALEFACCIÓN Y DE REFRIGERACIÓN INDUSTRIAL Y COMERCIAL	
12465	EQUIPO DE COMUNICACIÓN Y TELECOMUNICACIÓN	
12466	EQUIPOS DE GENERACIÓN ELÉCTRICA, APARATOS Y ACCESORIOS ELÉCTRICOS	
12467	HERRAMIENTAS Y MÁQUINAS-HERRAMIENTA	18,068
12469	OTROS EQUIPOS	5,007,993
12471	BIENES ARTÍSTICOS, CULTURALES Y CIENTÍFICOS	
12483	AVES	
12484	OVINOS Y CAPRINOS	
12486	EQUINOS	
12487	ESPECIES MENORES Y DE ZOOLOGICO	
12488	ÁRBOLES Y PLANTAS	
12489	OTROS ACTIVOS BIOLÓGICOS	
	SUMA TOTAL:	18,620,279



GOBIERNO DEL ESTADO
DE OAXACA



**UNIVERSIDAD TECNOLÓGICA DE LA SIERRA SUR DE OAXACA
RELACIONES DE CUENTAS BANCARIAS PRODUCTIVAS ESPECIFICAS
01 DE ENERO AL 31 DE DICIEMBRE 2024**

FONDO, PROGRAMA O CONVENIO	DATOS DE LA CUENTA BANCARIA		
	INSTITUCIÓN BANCARIA	NÚMERO DE CUENTA	FECHA DE APERTURA
U006 Subsidios Federales para Organismos Descentralizados Estatales	BBVA	012610001222551031	02 de enero 2024



GOBIERNO DEL ESTADO
DE OAXACA



**UNIVERSIDAD TECNOLÓGICA DE LA SIERRA SUR DE OAXACA
RELACION DE ESQUEMAS BURSATILES Y COBERTURAS FINANCIERAS
01 DE ENERO AL 31 DE DICIEMBRE 2024**

NO APLICA



GOBIERNO DEL ESTADO
DE OAXACA



UNIVERSIDAD TECNOLÓGICA DE LA SIERRA SUR DE OAXACA
MONTOS PAGADOS POR AYUDAS Y SUBSIDIOS

01 DE ENERO AL 31 DE DICIEMBRE 2024

Concepto	Ayuda	Subsidio	Sector (económico o social)	Beneficiario	CURP	RFC	Monto Pagado
NO SE EJERCIÓ RECURSO POR AYUDAS Y SUBSIDIOS EN EL PERIODO 01 DE ENERO AL 31 DE DICIEMBRE 2024							0.00

UNIVERSIDAD TECNOLÓGICA DE LA SIERRA SUR DE OAXACA
Estado de Situación Financiera Detallado - LDF
Al 31 de diciembre de 2023 y al 31 de diciembre de 2024
(PESOS)

Concepto	30 de diciembre 2024	31 de diciembre 2023	Concepto	31 de diciembre 2024	31 de diciembre 2023
ACTIVO			PASIVO		
Activo Circulante			Pasivo Circulante		
Efectivo y Equivalentes	5,581,167	3,059,077	Cuentas por Pagar a Corto Plazo	4,424,014	2,716,903
Efectivo			Servicios Personales por Pagar a Corto Plazo		
Bancos/Tesorería			Proveedores por Pagar a Corto Plazo		
Bancos/Dependencias y Otros	5,581,167	3,059,077	Contratistas por Obras Públicas por Pagar a Corto Plazo		
Inversiones Temporales (Hasta 3 meses)			Participaciones y Aportaciones por Pagar a Corto Plazo		
Fondos con Afectación Específica			Otras Cuentas por Pagar a Corto Plazo	3,564,130	1,987,427
Depósitos de Fondos de Terceros en Garantía y/o Administración			Intereses, Comisiones y Otros Gastos de la Deuda Pública por Pagar a Corto Plazo		
Otros Efectivos y Equivalentes			Retenciones y Contribuciones por Pagar a Corto Plazo	779,608	666,540
Derechos a Recibir Efectivo o Equivalentes	221,858	194,926	Devoluciones de la Ley de Ingresos por Pagar a Corto Plazo		
Inversiones Financieras de Corto Plazo			Otras Cuentas por Pagar a Corto Plazo	80,275	62,935
Cuentas por Cobrar a Corto Plazo			Documentos por Pagar a Corto Plazo		0
Deudores Diversos por Cobrar a Corto Plazo	221,857	194,926	Documentos Comerciales por Pagar a Corto Plazo		
Ingresos por Recuperar a Corto Plazo			Documentos con Contratistas por Obras Públicas por Pagar a Corto Plazo		
Deudores por Anticipos de la Tesorería a Corto Plazo			Otros Documentos por Pagar a Corto Plazo		
Préstamos Otorgados a Corto Plazo			Porción a Corto Plazo de la Deuda Pública a Largo Plazo	0	0
Otros Derechos a Recibir Efectivo o Equivalentes a Corto Plazo			Porción a Corto Plazo de la Deuda Pública		
Derechos a Recibir Bienes o Servicios	0	0	Porción a Corto Plazo de Arrendamiento Financiero		
Anticipo a Proveedores por Adquisición de Bienes y Prestación de Servicios a Corto Plazo			Títulos y Valores a Corto Plazo		
Anticipo a Proveedores por Adquisición de Bienes Inmuebles y Muebles a Corto Plazo			Pasivos Diferidos a Corto Plazo	0	0
Anticipo a Proveedores por Adquisición de Bienes Intangibles a Corto Plazo			Ingresos Cobrados por Adelantado a Corto Plazo		
Anticipo a Contratistas por Obras Públicas a Corto Plazo			Intereses Cobrados por Adelantado a Corto Plazo		
Otros Derechos a Recibir Bienes o Servicios a Corto Plazo			Otros Pasivos Diferidos a Corto Plazo		
Inventarios	0	0	Fondos y Bienes de Terceros en Garantía y/o Administración a Corto Plazo	0	0
Inventario de Mercancías para Venta			Fondos en Garantía a Corto Plazo		
Inventario de Mercancías Terminadas			Fondos en Administración a Corto Plazo		
Inventario de Mercancías en Proceso de Elaboración			Fondos Contingentes a Corto Plazo		
Inventario de Materias Primas, Materiales y Suministros para Producción			Fondos de Fideicomisos, Mandatos y Contratos Análogos a Corto Plazo		
Bienes en Tránsito			Otros Fondos de Terceros en Garantía y/o Administración a Corto Plazo		
Almacenes			Valores y Bienes en Garantía a Corto Plazo		
Estimación por Pérdida o Deterioro de Activos Circulantes	0	0	Provisiones a Corto Plazo	0	0
Estimaciones para Cuentas Incobrables por Derechos a Recibir Efectivo o Equivalentes			Provisión para Demandas y Juicios a Corto Plazo		
Estimación por Deterioro de Inventarios	0	0	Provisión para Contingencias a Corto Plazo		
Otros Activos Circulantes	0	0	Otras Provisiones a Corto Plazo		
Valores en Garantía			Otros Pasivos a Corto Plazo	0	0
Bienes en Garantía (excluye depósitos de fondos)			Ingresos por Clasificar		
Bienes Derivados de Embargos, Decomisos, Aseguramientos y Dación en Pago			Recaudación por Participar		
Adquisición con Fondos de Terceros			Otros Pasivos Circulantes		
Total de Activos Circulantes	5,803,025	3,254,003	Total de Pasivos Circulantes	4,424,014	2,716,903
Activo No Circulante			Pasivo No Circulante		
Inversiones Financieras a Largo Plazo			Cuentas por Pagar a Largo Plazo		
Derechos a Recibir Efectivo o Equivalentes a Largo Plazo			Documentos por Pagar a Largo Plazo		
Bienes Inmuebles, Infraestructura y Construcciones en Proceso			Deuda Pública a Largo Plazo		
Bienes Muebles	18,620,279	18,620,279	Pasivos Diferidos a Largo Plazo		
Activos Intangibles	464,295	464,295	Fondos y Bienes de Terceros en Garantía y/o en Administración a Largo Plazo		
Depreciación, Deterioro y Amortización Acumulada de Bienes	-12077581	-12,077,581	Provisiones a Largo Plazo		
Activos Diferidos			Total de Pasivos No Circulantes	0	0
Estimación por Pérdida o Deterioro de Activos no Circulantes			Total del Pasivo	4,424,014	2,716,903
Otros Activos no Circulantes					
Total de Activos No Circulantes	7,006,993	7,006,993			
Total del Activo	12,810,018	10,260,996			

UNIVERSIDAD TECNOLÓGICA DE LA SIERRA SUR DE OAXACA
Estado de Situación Financiera Detallado - LDF
Al 31 de diciembre de 2023 y al 31 de diciembre de 2024
(PESOS)

Concepto	30 de diciembre 2024	31 de diciembre 2023	Concepto	31 de diciembre 2024	31 de diciembre 2023
			HACIENDA PÚBLICA/PATRIMONIO		
			Hacienda Pública/Patrimonio Contribuido	98,485	98,485
			Aportaciones		
			Donaciones de Capital		
			Actualización de la Hacienda Pública/Patrimonio	98,485	98,485
			Hacienda Pública/Patrimonio Generado	8,287,519	7,445,608
			Resultados del Ejercicio (Ahorro/ Desahorro)	841,911	-2,880,849
			Resultados de Ejercicios Anteriores	7,445,608	10,326,457
			Revalúos		
			Reservas		
			Rectificaciones de Resultados de Ejercicios Anteriores		
			Exceso o Insuficiencia en la Actualización de la Hacienda Pública/Patrimonio	0	0
			Resultado por Posición Monetaria		
			Resultado por Tenencia de Activos no Monetarios		
			Total Hacienda Pública/Patrimonio	8,386,004	7,544,093
			Total del Pasivo y Hacienda Pública/Patrimonio	12,810,018	10,260,996

UNIVERSIDAD TECNOLÓGICA DE LA SIERRA SUR DE OAXACA
Balance Presupuestario - LDF
Del 1 de enero al 31 de diciembre de 2024
(PESOS)

Concepto	Estimado/ Aprobado	Devengado	Recaudado/ Pagado
A. Ingresos Totales (A = A1+A2+A3)	16,522,956	18,667,120	18,667,120
A1. Ingresos de Libre Disposición	8,261,478	10,245,270	10,245,270
A2. Transferencias Federales Etiquetadas	8,261,478	8,421,850	8,421,850
A3. Financiamiento Neto			
B. Egresos Presupuestarios¹ (B = B1+B2)	16,522,956	18,667,120	17,090,416
B1. Gasto No Etiquetado (sin incluir Amortización de la Deuda Pública)	8,261,478	10,245,270	9,934,789
B2. Gasto Etiquetado (sin incluir Amortización de la Deuda Pública)	8,261,478	8,421,850	7,155,627
C. Remanentes del Ejercicio Anterior (C = C1 + C2)			
C1. Remanentes de Ingresos de Libre Disposición aplicados en el periodo			
C2. Remanentes de Transferencias Federales Etiquetadas aplicados en el periodo			
I. Balance Presupuestario (I = A - B + C)	0	0	1,576,704
II. Balance Presupuestario sin Financiamiento Neto (II = I - A3)	0	0	1,576,704
III. Balance Presupuestario sin Financiamiento Neto y sin Remanentes del Ejercicio Anterior (III= II - C)	0	0	1,576,704

Concepto	Aprobado	Devengado	Pagado
E. Intereses, Comisiones y Gastos de la Deuda (E = E1+E2)	0	0	0
E1. Intereses, Comisiones y Gastos de la Deuda con Gasto No Etiquetado			
E2. Intereses, Comisiones y Gastos de la Deuda con Gasto Etiquetado			
IV. Balance Primario (IV = III + E)	0	0	1,576,704

Concepto	Estimado/ Aprobado	Devengado	Recaudado/ Pagado
F. Financiamiento (F = F1 + F2)	0	0	0
F1. Financiamiento con Fuente de Pago de Ingresos de Libre Disposición			
F2. Financiamiento con Fuente de Pago de Transferencias Federales Etiquetadas			
G. Amortización de la Deuda (G = G1 + G2)	0	0	0
G1. Amortización de la Deuda Pública con Gasto No Etiquetado			
G2. Amortización de la Deuda Pública con Gasto Etiquetado			
A3. Financiamiento Neto (A3 = F - G)	0	0	0

Concepto	Estimado/ Aprobado	Devengado	Recaudado/ Pagado
A1. Ingresos de Libre Disposición	8,261,478	10,245,270	10,245,270
A3.1 Financiamiento Neto con Fuente de Pago de Ingresos de Libre Disposición (A3.1 = F1 - G1)	0	0	0
F1. Financiamiento con Fuente de Pago de Ingresos de Libre Disposición	0	0	0
G1. Amortización de la Deuda Pública con Gasto No Etiquetado	0	0	0
B1. Gasto No Etiquetado (sin incluir Amortización de la Deuda Pública)	8,261,478	10,245,270	9,934,789
C1. Remanentes de Ingresos de Libre Disposición aplicados en el periodo			
V. Balance Presupuestario de Recursos Disponibles (V = A1 + A3.1 - B1 + C1)	0	0	310,481
VI. Balance Presupuestario de Recursos Disponibles sin Financiamiento Neto (VI = V - A3.1)	0	0	310,481

Concepto	Estimado/ Aprobado	Devengado	Recaudado/ Pagado
A2. Transferencias Federales Etiquetadas	8,261,478	8,421,850	8,421,850
A3.2 Financiamiento Neto con Fuente de Pago de Transferencias Federales Etiquetadas (A3.2 = F2 - G2)	0	0	0
F2. Financiamiento con Fuente de Pago de Transferencias Federales Etiquetadas			
G2. Amortización de la Deuda Pública con Gasto Etiquetado			
B2. Gasto Etiquetado (sin incluir Amortización de la Deuda Pública)	8,261,478	8,421,850	7,155,627
C2. Remanentes de Transferencias Federales Etiquetadas aplicados en el periodo			
VII. Balance Presupuestario de Recursos Etiquetados (VII = A2 + A3.2 - B2 + C2)	0	0	1,266,223
VIII. Balance Presupuestario de Recursos Etiquetados sin Financiamiento Neto (VIII = VII - A3.2)	0	0	1,266,223

UNIVERSIDAD TECNOLÓGICA DE LA SIERRA SUR DE OAXACA
Estado Analítico de Ingreso Detallado - LDF

Del 1 de enero al 31 de diciembre de 2024

(PESOS)

Concepto	Ingreso					Diferencia
	Estimado	Ampliaciones/ (Reducciones)	Modificado	Devengado	Recaudado	
Ingresos de Libre Disposición						
A. Impuestos						
B. Cuotas y Aportaciones de Seguridad Social						
C. Contribuciones de Mejoras						
D. Derechos						
E. Productos						
F. Aprovechamientos						
G. Ingresos por Ventas de Bienes y Servicios						
H. Participaciones (H=h1+h2+h3+h4+h5+h6+h7+h8+h9+h10+h11)						
h1) Fondo General de Participaciones						
h2) Fondo de Fomento Municipal						
h3) Fondo de Fiscalización y Recaudación						
h4) Fondo de Compensación						
h5) Fondo de Extracción de Hidrocarburos						
h6) Impuesto Especial Sobre Producción y Servicios						
h7) 0.136% de la Recaudación Federal Participable						
h8) 3.17% Sobre Extracción de Petróleo						
h9) Gasolinas y Diésel						
h10) Fondo del Impuesto Sobre la Renta						
h11) Fondo de Estabilización de los Ingresos de las Entidades Federativas						
I. Incentivos Derivados de la Colaboración Fiscal (I=i1+i2+i3+i4+i5)						
i1) Tenencia o Uso de Vehículos						
i2) Fondo de Compensación ISAN						
i3) Impuesto Sobre Automóviles Nuevos						
i4) Fondo de Compensación de Repecos-Intermedios						
i5) Otros Incentivos Económicos						
J. Transferencias	8,261,478	3,285,563	11,547,041	10,245,270	10,245,270	1,984,092
K. Convenios						
k1) Otros Convenios y Subsidios						
L. Otros Ingresos de Libre Disposición (L=l1+l2)						
l1) Participaciones en Ingresos Locales						
l2) Otros Ingresos de Libre Disposición						
I. Total de Ingresos de Libre Disposición (I=A+B+C+D+E+F+G+H+I+J+K+L)	8,261,478	3,285,563	11,547,041	10,245,270	10,245,270	1,984,092
Ingresos Excedentes de Ingresos de Libre Disposición						
Transferencias Federales Etiquetadas						
A. Aportaciones (A=a1+a2+a3+a4+a5+a6+a7+a8)						
a1) Fondo de Aportaciones para la Nómina Educativa y Gasto Operativo						
a2) Fondo de Aportaciones para los Servicios de Salud						
a3) Fondo de Aportaciones para la Infraestructura Social						
a4) Fondo de Aportaciones para el Fortalecimiento de los Municipios y de las Demarcaciones Territoriales del Distrito Federal						
a5) Fondo de Aportaciones Múltiples						
a6) Fondo de Aportaciones para la Educación Tecnológica y de Adultos						
a7) Fondo de Aportaciones para la Seguridad Pública de los Estados y del Distrito Federal						
a8) Fondo de Aportaciones para el Fortalecimiento de las Entidades						
B. Convenios (B=b1+b2+b3+b4)						
b1) Convenios de Protección Social en Salud						
b2) Convenios de Descentralización						
b3) Convenios de Reasignación						
b4) Otros Convenios y Subsidios						
C. Fondos Distintos de Aportaciones (C=c1+c2)						
c1) Fondo para Entidades Federativas y Municipios Productores de						
c2) Fondo Minero						
D. Transferencias, Subsidios y Subvenciones, y Pensiones y Jubilaciones	8,261,477	1,002,284	9,263,761	8,421,850	8,421,850	160,373
E. Otras Transferencias Federales Etiquetadas						
II. Total de Transferencias Federales Etiquetadas (II = A + B + C + D + E)	8,261,477	1,002,284	9,263,761	8,421,850	8,421,850	160,373
III. Ingresos Derivados de Financiamientos (III = A)	0	0	0	0	0	0
A. Ingresos Derivados de Financiamientos						
IV. Total de Ingresos (IV = I + II + III)	16,522,955	4,287,847	20,810,802	18,667,120	17,090,416	2,144,465
Datos Informativos						
1. Ingresos Derivados de Financiamientos con Fuente de Pago de Ingresos de Libre Disposición	0	0	0	0	0	0
2. Ingresos Derivados de Financiamientos con Fuente de Pago de Transferencias Federales Etiquetadas	0	0	0	0	0	0
3. Ingresos Derivados de Financiamientos (3 = 1 + 2)	0	0	0	0	0	0

UNIVERSIDAD TECNOLÓGICA DE LA SIERRA SUR DE OAXACA
Informe Análítico de la Deuda Pública y Otros Pasivos - LDF
Del 1 de enero al 31 de diciembre de 2024
(PESOS)

Denominación de la Deuda Pública y Otros Pasivos	Saldo al 31 de diciembre de 2024 (d)	Disposiciones del Periodo (e)	Amortizaciones del Periodo (f)	Revaluaciones, Reclassificaciones y Otros Ajustes (g)	Saldo Final del Periodo (h) h=d+e-f+g	Pago de Intereses del Periodo (i)	Pago de Comisiones y demás costos asociados durante el Periodo (j)
1. Deuda Pública (I=A+B)							
A. Corto Plazo (A=a1+a2+a3)							
a1) Instituciones de Crédito							
a2) Títulos y Valores							
a3) Arrendamientos Financieros							
B. Largo Plazo (B=b1+b2+b3)							
b1) Instituciones de Crédito							
b2) Títulos y Valores							
b3) Arrendamientos Financieros							
2. Otros Pasivos	2,716,903				4,397,598		
3. Total de la Deuda Pública y Otros Pasivos (3=1+2)	2,716,903				4,397,598		
4. Deuda Contingente ¹ (Informativo)							
A. Deuda Contingente 1							
B. Deuda Contingente 2							
C. Deuda Contingente XX							
5. Valor de Instrumentos Bono Cupón Cero ² (Informativo)							
A. Instrumento Bono Cupón Cero 1							
B. Instrumento Bono Cupón Cero 2							
C. Instrumento Bono Cupón Cero XX							

¹ Se refiere a cualquier Financiamiento sin fuente o garantía de pago definida, que sea asumida de manera solidaria o subsidiaria por las Entidades Federativas con sus Municipios, organismos descentralizados y empresas de participación estatal mayoritaria y fideicomisos, locales o municipales, y por los Municipios con sus respectivos organismos descentralizados y empresas de participación municipal mayoritaria.

² Se refiere al valor del Bono Cupón Cero que respalda el pago de los créditos asociados al mismo (Activo).

Obligaciones a Corto Plazo (k)	Monto Contratado (l)	Plazo Pactado (m)	Tasa de Interés (n)	Comisiones y Costos Relacionados (o)	Tasa Efectiva (p)
6. Obligaciones a Corto Plazo (Informativo)					
A. Crédito 1					
B. Crédito 2					
C. Crédito XX					

UNIVERSIDAD TECNOLÓGICA DE LA SIERRA SUR DE OAXACA										
Informe Analítico de Obligaciones Diferentes de Financiamientos -LDF										
Del 1 de enero al 31 de diciembre de 2024										
(PESOS)										
Denominación de las Obligaciones Diferentes de Financiamiento (c)	Fecha del Contrato (d)	Fecha de Inicio de operación del proyecto (e)	Fecha de vencimiento (f)	Monto de la Inversión pactado (g)	Plazo pactado (h)	Monto promedio mensual del pago de la contraprestación (i)	Monto promedio mensual del pago de la contraprestación correspondiente al pago de Inversión (j)	Monto pagado de la Inversión al Saldo al 30 de Junio de 2023 (k)	Monto pagado de la Inversión actualizado al Saldo al 30 de Junio de 2023 (l)	Saldo pendiente por pagar de la Inversión (m = g – l)
A. Asociaciones Público Privadas (APP's) (A=a+b+c+d)										
a) APP 1										
b) APP 2										
c) APP 3										
d) APP XX										
B. Otros Instrumentos (B=a+b+c+d)										
a) Otro Instrumento 1										
b) Otro Instrumento 2										
c) Otro Instrumento 3										
d) Otro Instrumento XX										
C. Total de Obligaciones Diferentes de Financiamiento (C=A+B)										

No aplica

UNIVERSIDAD TECNOLÓGICA DE LA SIERRA SUR DE OAXACA
Estado Analítico del Ejercicio del Presupuesto de Egresos Detallado - LDF
Clasificación por Objeto del Gasto (Capítulo y Concepto)
Del 1 de enero al 31 de diciembre de 2024
(PESOS)

Concepto	Egresos					Subejercicio
	Aprobado	Ampliaciones/ (Reducciones)	Modificado	Devengado	Pagado	
I. Gasto No Etiquetado (I=A+B+C+D+E+F+G+H+I)	8,261,478	3,285,563	11,547,041	10,245,270	9,934,789	1,301,771
A. Servicios Personales (A=a1+a2+a3+a4+a5+a6+a7)	0	0	0	0	0	0
a1) Remuneraciones al Personal de Carácter Permanente	0	0	0	0	0	0
a2) Remuneraciones al Personal de Carácter Transitorio	0	0	0	0	0	0
a3) Remuneraciones Adicionales y Especiales	0	0	0	0	0	0
a4) Seguridad Social	0	0	0	0	0	0
a5) Otras Prestaciones Sociales y Económicas	0	0	0	0	0	0
a6) Previsiones	0	0	0	0	0	0
a7) Pago de Estímulos a Servidores Públicos	0	0	0	0	0	0
B. Materiales y Suministros (B=b1+b2+b3+b4+b5+b6+b7+b8+b9)	0	0	0	0	0	0
b1) Materiales de Administración, Emisión de Documentos y Artículos Oficiales	0	0	0	0	0	0
b2) Alimentos y Utensilios	0	0	0	0	0	0
b3) Materias Primas y Materiales de Producción y Comercialización	0	0	0	0	0	0
b4) Materiales y Artículos de Construcción y de Reparación	0	0	0	0	0	0
b5) Productos Químicos, Farmacéuticos y de Laboratorio	0	0	0	0	0	0
b6) Combustibles, Lubricantes y Aditivos	0	0	0	0	0	0
b7) Vestuario, Blancos, Prendas de Protección y Artículos Deportivos	0	0	0	0	0	0
b8) Materiales y Suministros Para Seguridad	0	0	0	0	0	0
b9) Herramientas, Refacciones y Accesorios Menores	0	0	0	0	0	0
C. Servicios Generales (C=c1+c2+c3+c4+c5+c6+c7+c8+c9)	0	0	0	0	0	0
c1) Servicios Básicos	0	0	0	0	0	0
c2) Servicios de Arrendamiento	0	0	0	0	0	0
c3) Servicios Profesionales, Científicos, Técnicos y Otros Servicios	0	0	0	0	0	0
c4) Servicios Financieros, Bancarios y Comerciales	0	0	0	0	0	0
c5) Servicios de Instalación, Reparación, Mantenimiento y Conservación	0	0	0	0	0	0
c6) Servicios de Comunicación Social y Publicidad	0	0	0	0	0	0
c7) Servicios de Traslado y Viáticos	0	0	0	0	0	0
c8) Servicios Oficiales	0	0	0	0	0	0
c9) Otros Servicios Generales	0	0	0	0	0	0
D. Transferencias, Asignaciones, Subsidios y Otras Ayudas (D=d1+d2+d3+d4+d5+d6)	8,261,478	3,285,563	11,547,041	10,245,270	9,934,789	1,301,771
d1) Transferencias Internas y Asignaciones al Sector Público	8,261,478	3,285,563	11,547,041	10,245,270	9,934,789	1,301,771
d2) Transferencias al Resto del Sector Público	0	0	0	0	0	0
d3) Subsidios y Subvenciones	0	0	0	0	0	0
d4) Ayudas Sociales	0	0	0	0	0	0
d5) Pensiones y Jubilaciones	0	0	0	0	0	0
d6) Transferencias a Fideicomisos, Mandatos y Otros Análogos	0	0	0	0	0	0
d7) Transferencias a la Seguridad Social	0	0	0	0	0	0
d8) Donativos	0	0	0	0	0	0
d9) Transferencias al Exterior	0	0	0	0	0	0
E. Bienes Muebles, Inmuebles e Intangibles (E=e1+e2+e3+e4+e5+e6+e7+e8+e9)	0	0	0	0	0	0
e1) Mobiliario y Equipo de Administración	0	0	0	0	0	0
e2) Mobiliario y Equipo Educativo y Recreativo	0	0	0	0	0	0
e3) Equipo e Instrumental Médico y de Laboratorio	0	0	0	0	0	0
e4) Vehículos y Equipo de Transporte	0	0	0	0	0	0
e5) Equipo de Defensa y Seguridad	0	0	0	0	0	0
e6) Maquinaria, Otros Equipos y Herramientas	0	0	0	0	0	0
e7) Activos Biológicos	0	0	0	0	0	0
e8) Bienes Inmuebles	0	0	0	0	0	0
e9) Activos Intangibles	0	0	0	0	0	0
F. Inversión Pública (F=f1+f2+f3)	0	0	0	0	0	0
f1) Obra Pública en Bienes de Dominio Público	0	0	0	0	0	0
f2) Obra Pública en Bienes Propios	0	0	0	0	0	0
f3) Proyectos Productivos y Acciones de Fomento	0	0	0	0	0	0
G. Inversiones Financieras y Otras Provisiones (G=g1+g2+g3+g4+g5+g6+g7)	0	0	0	0	0	0
g1) Inversiones Para el Fomento de Actividades Productivas	0	0	0	0	0	0
g2) Acciones y Participaciones de Capital	0	0	0	0	0	0
g3) Compra de Títulos y Valores	0	0	0	0	0	0
g4) Concesión de Préstamos	0	0	0	0	0	0
g5) Inversiones en Fideicomisos, Mandatos y Otros Análogos	0	0	0	0	0	0
Fideicomiso de Desastres Naturales (Informativo)	0	0	0	0	0	0
g6) Otras Inversiones Financieras	0	0	0	0	0	0
g7) Provisiones para Contingencias y Otras Erogaciones Especiales	0	0	0	0	0	0
H. Participaciones y Aportaciones (H=h1+h2+h3)	0	0	0	0	0	0
h1) Participaciones	0	0	0	0	0	0
h2) Aportaciones	0	0	0	0	0	0
h3) Convenios	0	0	0	0	0	0
I. Deuda Pública (I=i1+i2+i3+i4+i5+i6+i7)	0	0	0	0	0	0
i1) Amortización de la Deuda Pública	0	0	0	0	0	0
i2) Intereses de la Deuda Pública	0	0	0	0	0	0
i3) Comisiones de la Deuda Pública	0	0	0	0	0	0
i4) Gastos de la Deuda Pública	0	0	0	0	0	0
i5) Costo por Coberturas	0	0	0	0	0	0
i6) Apoyos Financieros	0	0	0	0	0	0
i7) Adeudos de Ejercicios Fiscales Anteriores (ADEFAS)	0	0	0	0	0	0

Concepto	Egresos					Subejercicio
	Aprobado	Ampliaciones/ (Reducciones)	Modificado	Devengado	Pagado	
II. Gasto Etiquetado (II=A+B+C+D+E+F+G+H+I)	8,261,477	1,002,284	9,263,761	8,421,850	7,155,627	841,911
A. Servicios Personales (A=a1+a2+a3+a4+a5+a6+a7)	0	0	0	0	0	0
a1) Remuneraciones al Personal de Carácter Permanente	0	0	0	0	0	0
a2) Remuneraciones al Personal de Carácter Transitorio	0	0	0	0	0	0
a3) Remuneraciones Adicionales y Especiales	0	0	0	0	0	0
a4) Seguridad Social	0	0	0	0	0	0
a5) Otras Prestaciones Sociales y Económicas	0	0	0	0	0	0
a6) Previsiones	0	0	0	0	0	0
a7) Pago de Estímulos a Servidores Públicos	0	0	0	0	0	0
B. Materiales y Suministros (B=b1+b2+b3+b4+b5+b6+b7+b8+b9)	0	0	0	0	0	0
b1) Materiales de Administración, Emisión de Documentos y Artículos Oficiales	0	0	0	0	0	0
b2) Alimentos y Utensilios	0	0	0	0	0	0
b3) Materias Primas y Materiales de Producción y Comercialización	0	0	0	0	0	0
b4) Materiales y Artículos de Construcción y de Reparación	0	0	0	0	0	0
b5) Productos Químicos, Farmacéuticos y de Laboratorio	0	0	0	0	0	0
b6) Combustibles, Lubricantes y Aditivos	0	0	0	0	0	0
b7) Vestuario, Blancos, Prendas de Protección y Artículos Deportivos	0	0	0	0	0	0
b8) Materiales y Suministros Para Seguridad	0	0	0	0	0	0
b9) Herramientas, Refacciones y Accesorios Menores	0	0	0	0	0	0
C. Servicios Generales (C=c1+c2+c3+c4+c5+c6+c7+c8+c9)	0	0	0	0	0	0
c1) Servicios Básicos	0	0	0	0	0	0
c2) Servicios de Arrendamiento	0	0	0	0	0	0
c3) Servicios Profesionales, Científicos, Técnicos y Otros Servicios	0	0	0	0	0	0
c4) Servicios Financieros, Bancarios y Comerciales	0	0	0	0	0	0
c5) Servicios de Instalación, Reparación, Mantenimiento y Conservación	0	0	0	0	0	0
c6) Servicios de Comunicación Social y Publicidad	0	0	0	0	0	0
c7) Servicios de Traslado y Viáticos	0	0	0	0	0	0
c8) Servicios Oficiales	0	0	0	0	0	0
c9) Otros Servicios Generales	0	0	0	0	0	0
D. Transferencias, Asignaciones, Subsidios y Otras Ayudas (D=d1+d2+d3+d4+d5+d6)	8,261,477	1,002,284	9,263,761	8,421,850	7,155,627	841,911
d1) Transferencias Internas y Asignaciones al Sector Público	8,261,477	1,002,284	9,263,761	8,421,850	7,155,627	841,911
d2) Transferencias al Resto del Sector Público	0	0	0	0	0	0
d3) Subsidios y Subvenciones	0	0	0	0	0	0
d4) Ayudas Sociales	0	0	0	0	0	0
d5) Pensiones y Jubilaciones	0	0	0	0	0	0
d6) Transferencias a Fideicomisos, Mandatos y Otros Análogos	0	0	0	0	0	0
d7) Transferencias a la Seguridad Social	0	0	0	0	0	0
d8) Donativos	0	0	0	0	0	0
d9) Transferencias al Exterior	0	0	0	0	0	0
E. Bienes Muebles, Inmuebles e Intangibles (E=e1+e2+e3+e4+e5+e6+e7+e8+e9)	0	0	0	0	0	0
e1) Mobiliario y Equipo de Administración	0	0	0	0	0	0
e2) Mobiliario y Equipo Educativo y Recreativo	0	0	0	0	0	0
e3) Equipo e Instrumental Médico y de Laboratorio	0	0	0	0	0	0
e4) Vehículos y Equipo de Transporte	0	0	0	0	0	0
e5) Equipo de Defensa y Seguridad	0	0	0	0	0	0
e6) Maquinaria, Otros Equipos y Herramientas	0	0	0	0	0	0
e7) Activos Biológicos	0	0	0	0	0	0
e8) Bienes Inmuebles	0	0	0	0	0	0
e9) Activos Intangibles	0	0	0	0	0	0
F. Inversión Pública (F=f1+f2+f3)	0	0	0	0	0	0
f1) Obra Pública en Bienes de Dominio Público	0	0	0	0	0	0
f2) Obra Pública en Bienes Propios	0	0	0	0	0	0
f3) Proyectos Productivos y Acciones de Fomento	0	0	0	0	0	0
G. Inversiones Financieras y Otras Provisiones (G=g1+g2+g3+g4+g5+g6+g7)	0	0	0	0	0	0
g1) Inversiones Para el Fomento de Actividades Productivas	0	0	0	0	0	0
g2) Acciones y Participaciones de Capital	0	0	0	0	0	0
g3) Compra de Títulos y Valores	0	0	0	0	0	0
g4) Concesión de Préstamos	0	0	0	0	0	0
g5) Inversiones en Fideicomisos, Mandatos y Otros Análogos	0	0	0	0	0	0
Fideicomiso de Desastres Naturales (Informativo)	0	0	0	0	0	0
g6) Otras Inversiones Financieras	0	0	0	0	0	0
g7) Provisiones para Contingencias y Otras Erogaciones Especiales	0	0	0	0	0	0
H. Participaciones y Aportaciones (H=h1+h2+h3)	0	0	0	0	0	0
h1) Participaciones	0	0	0	0	0	0
h2) Aportaciones	0	0	0	0	0	0
h3) Convenios	0	0	0	0	0	0
I. Deuda Pública (I=i1+i2+i3+i4+i5+i6+i7)	0	0	0	0	0	0
i1) Amortización de la Deuda Pública	0	0	0	0	0	0
i2) Intereses de la Deuda Pública	0	0	0	0	0	0
i3) Comisiones de la Deuda Pública	0	0	0	0	0	0
i4) Gastos de la Deuda Pública	0	0	0	0	0	0
i5) Costo por Coberturas	0	0	0	0	0	0
i6) Apoyos Financieros	0	0	0	0	0	0
i7) Adeudos de Ejercicios Fiscales Anteriores (ADEFAS)	0	0	0	0	0	0
III. Total de Egresos (III = I + II)	16,522,955	4,287,847	20,810,802	18,667,120	17,090,416	2,143,682

UNIVERSIDAD TECNOLÓGICA DE LA SIERRA SUR DE OAXACA						
Estado Analítico del Ejercicio del Presupuesto de Egresos Detallado - LDF						
Clasificación Administrativa						
Del 1 de enero al 31 de diciembre de 2024						
(PESOS)						
Concepto	Egresos					Subejercicio
	Aprobado	Ampliaciones/ (Reducciones)	Modificado	Devengado	Pagado	
I. Gasto No Etiquetado	8,261,478	3,285,563	11,547,041	10,245,270	9,934,789	1,301,771
UNIVERSIDAD TECNOLÓGICA DE LA SIERRA SUR DE OAX	8,261,478	3,285,563	11,547,041	10,245,270	9,934,789	1,301,771
II. Gasto Etiquetado	8,261,477	1,002,284	9,263,761	8,421,850	7,155,627	841,911
UNIVERSIDAD TECNOLÓGICA DE LA SIERRA SUR DE OAX	8,261,477	1,002,284	9,263,761	8,421,850	7,155,627	841,911
III. Total de Egresos (III = I + II)	16,522,955	4,287,847	20,810,802	18,667,120	17,090,416	2,143,682

UNIVERSIDAD TECNOLÓGICA DE LA SIERRA SUR DE OAXACA
Estado Analítico del Ejercicio del Presupuesto de Egresos Detallado - LDF
Clasificación Funcional (Finalidad y Función)
Del 1 de enero al 31 de diciembre de 2024
(PESOS)

Concepto	Egresos					Subejercicio
	Aprobado	Ampliaciones/ (Reducciones)	Modificado	Devengado	Pagado	
I. Gasto No Etiquetado (I=A+B+C+D)	8,261,478	3,285,563	11,547,041	10,245,270	9,934,789	1,301,771
A. Gobierno (A=a1+a2+a3+a4+a5+a6+a7+a8)	0	0	0	0	0	0
a1) Legislación	0	0	0	0	0	0
a2) Justicia	0	0	0	0	0	0
a3) Coordinación de la Política de Gobierno	0	0	0	0	0	0
a4) Relaciones Exteriores	0	0	0	0	0	0
a5) Asuntos Financieros y Hacendarios	0	0	0	0	0	0
a6) Seguridad Nacional	0	0	0	0	0	0
a7) Asuntos de Orden Público y de Seguridad Interior	0	0	0	0	0	0
a8) Otros Servicios Generales	0	0	0	0	0	0
B. Desarrollo Social (B=b1+b2+b3+b4+b5+b6+b7)	8,261,478	3,285,563	11,547,041	10,245,270	9,934,789	1,301,771
b1) Protección Ambiental	0	0	0	0	0	0
b2) Vivienda y Servicios a la Comunidad	0	0	0	0	0	0
b3) Salud	0	0	0	0	0	0
b4) Recreación, Cultura y Otras Manifestaciones Sociales	0	0	0	0	0	0
b5) Educación	8,261,478	3,285,563	11,547,041	10,245,270	9,934,789	1,301,771
b6) Protección Social	0	0	0	0	0	0
b7) Otros Asuntos Sociales	0	0	0	0	0	0
C. Desarrollo Económico (C=c1+c2+c3+c4+c5+c6+c7+c8+c9)	0	0	0	0	0	0
c1) Asuntos Económicos, Comerciales y Laborales en General	0	0	0	0	0	0
c2) Agropecuaria, Silvicultura, Pesca y Caza	0	0	0	0	0	0
c3) Combustibles y Energía	0	0	0	0	0	0
c4) Minería, Manufacturas y Construcción	0	0	0	0	0	0
c5) Transporte	0	0	0	0	0	0
c6) Comunicaciones	0	0	0	0	0	0
c7) Turismo	0	0	0	0	0	0
c8) Ciencia, Tecnología e Innovación	0	0	0	0	0	0
c9) Otras Industrias y Otros Asuntos Económicos	0	0	0	0	0	0
D. Otras No Clasificadas en Funciones Anteriores(D=d1+d2+d3+d4)	0	0	0	0	0	0
d1) Transacciones de la Deuda Pública / Costo Financiero de la	0	0	0	0	0	0
d2) Transferencias, Participaciones y Aportaciones Entre	0	0	0	0	0	0
Diferentes Niveles y Órdenes de Gobierno	0	0	0	0	0	0
d3) Saneamiento del Sistema Financiero	0	0	0	0	0	0
d4) Adeudos de Ejercicios Fiscales Anteriores	0	0	0	0	0	0
II. Gasto Etiquetado (II=A+B+C+D)	8,261,477	1,002,284	9,263,761	8,421,850	7,155,627	841,911
A. Gobierno (A=a1+a2+a3+a4+a5+a6+a7+a8)	0	0	0	0	0	0
a1) Legislación	0	0	0	0	0	0
a2) Justicia	0	0	0	0	0	0
a3) Coordinación de la Política de Gobierno	0	0	0	0	0	0
a4) Relaciones Exteriores	0	0	0	0	0	0
a5) Asuntos Financieros y Hacendarios	0	0	0	0	0	0
a6) Seguridad Nacional	0	0	0	0	0	0
a7) Asuntos de Orden Público y de Seguridad Interior	0	0	0	0	0	0
a8) Otros Servicios Generales	0	0	0	0	0	0
B. Desarrollo Social (B=b1+b2+b3+b4+b5+b6+b7)	8,261,477	1,002,284	9,263,761	8,421,850	7,155,627	841,911
b1) Protección Ambiental	0	0	0	0	0	0
b2) Vivienda y Servicios a la Comunidad	0	0	0	0	0	0
b3) Salud	0	0	0	0	0	0
b4) Recreación, Cultura y Otras Manifestaciones Sociales	0	0	0	0	0	0
b5) Educación	8,261,477	1,002,284	9,263,761	8,421,850	7,155,627	841,911
b6) Protección Social	0	0	0	0	0	0
b7) Otros Asuntos Sociales	0	0	0	0	0	0
C. Desarrollo Económico (C=c1+c2+c3+c4+c5+c6+c7+c8+c9)	0	0	0	0	0	0
c1) Asuntos Económicos, Comerciales y Laborales en General	0	0	0	0	0	0
c2) Agropecuaria, Silvicultura, Pesca y Caza	0	0	0	0	0	0
c3) Combustibles y Energía	0	0	0	0	0	0
c4) Minería, Manufacturas y Construcción	0	0	0	0	0	0
c5) Transporte	0	0	0	0	0	0
c6) Comunicaciones	0	0	0	0	0	0
c7) Turismo	0	0	0	0	0	0
c8) Ciencia, Tecnología e Innovación	0	0	0	0	0	0
c9) Otras Industrias y Otros Asuntos Económicos	0	0	0	0	0	0
D. Otras No Clasificadas en Funciones Anteriores (D=d1+d2+d3+d4)	0	0	0	0	0	0
d1) Transacciones de la Deuda Pública / Costo Financiero de la	0	0	0	0	0	0
d2) Transferencias, Participaciones y Aportaciones Entre	0	0	0	0	0	0
Diferentes Niveles y Órdenes de Gobierno	0	0	0	0	0	0
d3) Saneamiento del Sistema Financiero	0	0	0	0	0	0
d4) Adeudos de Ejercicios Fiscales Anteriores	0	0	0	0	0	0
III. Total de Egresos (III = I + II)	16,522,955	4,287,847	20,810,802	18,667,120	17,090,416	2,143,682

UNIVERSIDAD TECNOLÓGICA DE LA SIERRA SUR DE OAXACA
Estado Analfítico del Ejercicio del Presupuesto de Egresos Detallado - LDF
Clasificación de Servicios Personales por Categoría
Del 1 de enero al 31 de diciembre de 2024
(PESOS)

Concepto	Egresos					Subejercicio
	Aprobado	Ampliaciones/ (Reducciones)	Modificado	Devengado	Pagado	
I. Gasto No Etiquetado (I=A+B+C+D+E+F)	7,345,971	1,219,578	8,565,549	7,974,095	7,679,856	591,454
A. Personal Administrativo	0	0	0	0	0	0
B. Magisterio	7,345,971	1,219,578	8,565,549	7,974,095	7,679,856	591,454
C. Servicios de Salud (C=c1+c2)	0	0	0	0	0	0
c1) Personal Administrativo						0
c2) Personal Médico, paramédico y afin						0
D. Seguridad Pública						0
E. Gastos asociados a la implementación de nuevas leyes federales o reformas a las mismas (E=e1+e2)	0	0	0	0	0	0
e1) Nombre del Programa o Ley 1						0
e2) Nombre del Programa o Ley 2						0
F. Sentencias laborales definitivas						0
II. Gasto Etiquetado (I=A+B+C+D+E+F)	7,345,971	658,668	8,004,639	7,184,659	5,918,436	819,980
A. Personal Administrativo						0
B. Magisterio	7,345,971	658,668	8,004,639	7,184,659	5,918,436	819,980
C. Servicios de Salud (C=c1+c2)	0	0	0	0	0	0
c1) Personal Administrativo						0
c2) Personal Médico, paramédico y afin						0
D. Seguridad Pública						0
E. Gastos asociados a la implementación de nuevas leyes federales o reformas a las mismas (E=e1+e2)	0	0	0	0	0	0
e1) Nombre del Programa o Ley 1						0
e2) Nombre del Programa o Ley 2						0
F. Sentencias laborales definitivas						0
III. Total de Gasto en Servicios Personales (III = I + II)	14,691,942	1,878,246	16,570,188	15,158,754	13,598,292	1,411,434



UNIVERSIDAD TECNOLÓGICA DE LA SIERRA SUR DE OAXACA

Informe sobre Estudios Actuariales - LDF

	Pensiones y jubilaciones	Salud	Riesgos de trabajo	Invalidez y vida	Otras prestaciones sociales
<p>Tipo de Sistema Prestación laboral o Fondo general para trabajadores del estado o municipio Beneficio definido, Contribución definida o Mixto</p> <p>Población afiliada Activos Edad máxima Edad mínima Edad promedio Pensionados y Jubilados Edad máxima Edad mínima Edad promedio Beneficiarios Promedio de años de servicio (trabajadores activos) Aportación individual al plan de pensión como % del salario Aportación del ente público al plan de pensión como % del salario Crecimiento esperado de los pensionados y jubilados (como %) Crecimiento esperado de los activos (como %) Edad de Jubilación o Pensión Esperanza de vida</p> <p>Ingresos del Fondo Ingresos Anuales al Fondo de Pensiones</p> <p>Nómina anual Activos Pensionados y Jubilados Beneficiarios de Pensionados y Jubilados</p> <p>Monto mensual por pensión Máximo Mínimo Promedio</p> <p>Monto de la reserva</p> <p>Valor presente de las obligaciones Pensiones y Jubilaciones en curso de pago Generación actual Generaciones futuras</p> <p>Valor presente de las contribuciones asociadas a los sueldos futuros - Pensión Generación actual Generaciones futuras</p> <p>Valor presente de aportaciones futuras Generación actual Generaciones futuras Otros Ingresos</p> <p>Déficit/superávit actuarial Generación actual Generaciones futuras</p> <p>Periodo de suficiencia Año de descapitalización Tasa de rendimiento</p> <p>Estudio actuarial Año de elaboración del estudio actuarial Empresa que elaboró el estudio actuarial</p>					



GOBIERNO DEL ESTADO
DE OAXACA

OFICINA DE CONVENCIONES Y VISITANTES DE OAXACA

(Entidades Paraestatales y Fideicomisos No Empresariales y No Financieros)



GOBIERNO DEL ESTADO
DE OAXACA

CONVENCIONES Y VISITANTES

Oficina de Convenciones y Visitantes
de Oaxaca

RESULTADOS GENERALES

1.- INTRODUCCIÓN

La oficina de Convenciones y Visitantes de Oaxaca, era una instancia de atención especializada a cámaras y asociaciones –del interior como del exterior del estado- para la atracción, postulación de candidaturas y anfitriona de congresos y convenciones, los cuales fortalecían la actividad turística y económica, coadyuvando además al desarrollo técnico y cultural en el estado de Oaxaca.

Cuyo propósito principal era generar una derrama económica en la Industria de Turismo de Reuniones y Romance, obteniendo grandes beneficios como el aumento del gasto y estadía promedio.

Finalmente, el que Oaxaca, contara con una oficina de Convenciones y Visitantes de Oaxaca "OCV OAXACA" lo potencializó como un enorme atractivo turístico, con base en las ventajas y atractivos diferenciadores del estado. Ya que era un instrumento que le permitía posicionarse en el mercado de Turismo de Reuniones y Romance.

2.- ANTECEDENTES

La Oficina de Convenciones y Visitantes de Oaxaca "OCV Oaxaca", era un Fideicomiso Público de Promoción Turística en el segmento de reuniones y de romance y forma parte de la Administración Pública Paraestatal, de conformidad a lo estipulado en los artículos 2, 33 y 34 de la Ley de Entidades Paraestatales del Estado de Oaxaca. Además, contaba con personalidad jurídica, patrimonio propio y autonomía de gestión y se encontraba sectorizada a la Secretaría de Turismo.

El Fideicomiso fue creado mediante el decreto del 02 de enero de 2012 y se materializó a través de la firma del contrato correspondiente, con número 1064841, de fecha 29 de enero de 2014, suscrito entre la Secretaría de Finanzas como fideicomitente único del Gobierno del Estado de Oaxaca y como fiduciaria Nacional Financiera S.N.C., otorgando el número de fideicomiso 80697, con una aportación inicial de: \$ 2, 000,000.00 (Dos millones de pesos 00/100 M.N.).



3.- OBJETO SOCIAL DE LA OFICINA DE CONVENCIONES Y VISITANTES DE OAXACA.

a) Objetivo general. Asesorar, desarrollar e incentivar los planes, programas y acciones que se instrumenten la promoción de la actividad turística de los destinos del estado, principalmente en los segmentos de Turismo de Reuniones y Romance. Hacer del estado de Oaxaca un destino turístico líder en el sector de turismo de reuniones y de romance a nivel nacional e internacional como destino ideal para la realización de cualquier tipo de eventos, siendo nuestro plus, la riqueza natural, cultural y gastronómica con la que cuenta el estado, que harán tus eventos únicos, mágicos e inolvidables.

b) Objetivo Estratégico. Posicionar a Oaxaca ante los visitantes potenciales nacionales e internacionales como destino de clase mundial en los segmentos de Turismo de Reuniones y Romance; fomentar el crecimiento y fortalecimiento de la infraestructura turística; fomentar la realización de actividades de alto impacto turístico, tanto nacionales como internacionales; incrementar el número de visitantes para generar la derrama económica para los prestadores de servicios y la comunidad en general y; proponer continuamente alternativas de clientes para los destinos turísticos del estado de Oaxaca.

4.- PROGRAMAS DE ACTIVIDADES

a). En Oaxaca los sitios arqueológicos son el juego correcto y magnífico de los volúmenes bajo los colores y espacios. En sus destinos de playa se destroza la luz del sol en sus colores principales, repletos de transparencia y desbordados de ilusiones. Su exquisita gastronomía combina sabores y olores difícilmente encontrados en otras partes del mundo. Sus naciones originarias se condensan en la Guelaguetza para mostrar al mundo lo mejor que tenemos; nuestros agradecimientos por los frutos que nos dio la tierra y el compromiso por transmitir nuestra alegría y orgullo de ser Oaxaqueños; por todo ello en la Oficina de Convenciones y Visitantes de Oaxaca, la labor principal fue hacer que los visitantes conozcan toda la riqueza de Oaxaca y quienes la conocen, la vuelvan a visitar.

b) La Oficina de Convenciones y Visitantes de Oaxaca en su estructura programática contemplaba cinco programas de acciones en su Programa Operativo Anual. Esto, fue con el objeto de posicionar a Oaxaca como uno de los principales destinos turísticos en el país, a través del desarrollo, la comercialización y la promoción turística del estado en los segmentos de



turismo de reuniones y de romance, aunado a la atracción y atención de grandes eventos, congresos, convenciones, ferias, exposiciones, viajes de incentivo y bodas de destino, que permitan incrementar la actividad turística en los Valles Centrales de Oaxaca, Santa María Huatulco, Puerto Escondido y en todo el estado como área de enfoque o población potencial y objetivo mediante la generación de una mayor derrama económica que contribuyó al desarrollo del estado.


5.- RESULTADOS GENERALES DE ACTIVIDADES REALIZADAS DURANTE EL PERIODO DE ENERO A DICIEMBRE DEL EJERCICIO FISCAL 2024

Derivado del DECRETO de fecha 26 de julio de 2023, en el tercero transitorio, se abroga el DECRETO de creación de la oficina de Convenciones y Visitantes de Oaxaca de fecha 2 de enero de 2012, por lo que dejó de operar las actividades de promoción turística, para el Estado, para el trimestre octubre-diciembre del presente año, ya no se presentan los resultados generales de las actividades realizadas. Las únicas actividades que se están realizando son en materia contable, financiera y jurídica.

Cabe destacar que quien da el seguimiento a la actualización de los datos referentes a los segmentos de Turismo de Reuniones y Romance así como todos los Subprogramas que conllevan, será la Oficina de Convenciones, Congresos y Eventos de Oaxaca "OCCE OAXACA", Órgano Desconcentrado de la Secretaría de Administración, Organismo creado mediante la publicación en el Periódico Oficial del Estado, de fecha 26 de Julio de 2023.



CONCEPTO	2024	2023
INGRESOS Y OTROS BENEFICIOS		
INGRESOS DE GESTIÓN		
IMPUESTOS	0	0
CUOTAS Y APORTACIONES DE SEGURIDAD SOCIAL	0	0
CONTRIBUCIONES DE MEJORAS	0	0
DERECHOS	0	0
PRODUCTOS	0	0
APROVECHAMIENTOS	0	0
INGRESOS POR VENTA DE BIENES Y PRESTACIÓN DE SERVICIOS	0	0
PARTICIPACIONES, APORTACIONES, CONVENIOS, INCENTIVOS DERIVADOS DE LA COLABORACIÓN FIS	0	4,472,125
CAL, FONDOS DISTINTOS DE APORTACIONES, TRANSFERENCIAS, ASIGNACIONES, SUBSIDIOS Y SUBV		
PARTICIPACIONES, APORTACIONES, CONVENIOS, INCENTIVOS DERIVADOS DE LA COLABORACIÓN FIS	0	0
CAL Y FONDOS DISTINTOS DE APORTACIONES		
TRANSFERENCIAS, ASIGNACIONES, SUBSIDIOS Y SUBVENCIONES, Y PENSIONES Y JUBILACIONES	0	4,472,125
OTROS INGRESOS Y BENEFICIOS		
INGRESOS FINANCIEROS	0	0
INCREMENTO POR VARIACIÓN DE INVENTARIOS	0	0
DISMINUCIÓN DEL EXCESO DE ESTIMACIONES POR PÉRDIDA O DETERIORO U OBSOLESCENCIA	0	0
DISMINUCIÓN DEL EXCESO DE PROVISIONES	0	0
OTROS INGRESOS Y BENEFICIOS VARIOS	0	0
TOTAL DE INGRESOS Y OTROS BENEFICIOS	0	4,472,125
GASTOS Y OTRAS PÉRDIDAS		
GASTOS DE FUNCIONAMIENTO		
SERVICIOS PERSONALES	0	0
MATERIALES Y SUMINISTROS	0	0
SERVICIOS GENERALES	0	0
TRANSFERENCIAS, ASIGNACIONES, SUBSIDIOS Y OTRAS AYUDAS		
TRANSFERENCIAS INTERNAS Y ASIGNACIONES AL SECTOR PÚBLICO	0	4,472,125
TRANSFERENCIAS AL RESTO DEL SECTOR PÚBLICO	0	0
SUBSIDIOS Y SUBVENCIONES	0	0
AYUDAS SOCIALES	0	0
PENSIONES Y JUBILACIONES	0	0
TRANSFERENCIAS A FIDEICOMISOS, MANDATOS Y CONTRATO ANÁLOGOS	0	0
TRANSFERENCIAS A LA SEGURIDAD SOCIAL	0	4,472,125
DONATIVOS	0	0
TRANSFERENCIAS AL EXTERIOR	0	0
PARTICIPACIONES Y APORTACIONES		
PARTICIPACIONES	0	0
APORTACIONES	0	0
CONVENIOS	0	0
INTERESES, COMISIONES Y OTROS GASTOS DE LA DEUDA PÚBLICA		
INTERESES DE LA DEUDA PÚBLICA	0	0
COMISIONES DE LA DEUDA PÚBLICA	0	0
GASTOS DE LA DEUDA PÚBLICA	0	0
COSTO POR COBERTURAS	0	0
APOYOS FINANCIEROS	0	0
OTROS GASTOS Y PÉRDIDAS EXTRAORDINARIAS		
ESTIMACIONES, DEPRECIACIONES, DETERIOROS, OBSOLESCENCIA Y AMORTIZACIONES	0	0
PROVISIONES	0	0
DISMINUCIÓN DE INVENTARIOS	0	0
AUMENTO POR INSUFICIENCIA DE ESTIMACIONES POR PÉRDIDA O DETERIORO U OBSOLESCENCIA	0	0
AUMENTO POR INSUFICIENCIA DE PROVISIONES	0	0
OTROS GASTOS	0	0
INVERSIÓN PÚBLICA		
INVERSIÓN PÚBLICA NO CAPITALIZABLE	0	0
TOTAL DE GASTOS Y OTRAS PERDIDAS	0	4,472,125
RESULTADOS DEL EJERCICIO (AHORRO/DESAHORRO)	0	0



Bajo protesta de decir verdad declaramos que los Estados Financieros y sus notas, son razonablemente correctos y son responsabilidad del emisor.

DIRECTORA ADMINISTRATIVA

MTRA. ROCIO LÓPEZ GURRIÓN

Gobierno del Estado de Oaxaca
UR: 603 - OFICINA DE CONVENCIONES Y VISITANTES DE OAXACA 'OCVOAXACA' (EXTINTO) DECRETO 26-07-2023
Estado de Situación Financiera
Al 31 de diciembre de 2024 y 2023
(Cifras en Pesos)



CONCEPTO	2024	2023	CONCEPTO	2024	2023
ACTIVO			PASIVO		
ACTIVO CIRCULANTE			PASIVO CIRCULANTE		
EFFECTIVO Y EQUIVALENTES	543,349	782,342	CUENTAS POR PAGAR A CORTO PLAZO	543,349	782,342
DERECHOS A RECIBIR EFECTIVO O EQUIVALENTES	0	0	DOCUMENTOS POR PAGAR A CORTO PLAZO	0	0
DERECHOS A RECIBIR BIENES O SERVICIOS	0	0	PORCIÓN A CORTO PLAZO DE LA DEUDA PÚBLICA A LARGO PLAZO	0	0
INVENTARIOS	0	0	TÍTULOS Y VALORES A CORTO PLAZO	0	0
ALMACENES	0	0	PASIVOS DIFERIDOS A CORTO PLAZO	0	0
ESTIMACIÓN POR PÉRDIDA O DETERIORO DE ACTIVOS CIRCULANTES	0	0	FONDOS Y BIENES DE TERCEROS EN GARANTÍA Y/O ADMINISTRACIÓN A CORTO PLAZO	0	0
OTROS ACTIVOS CIRCULANTES	0	0	PROVISIONES A CORTO PLAZO	0	0
TOTAL DE ACTIVOS CIRCULANTES	543,349	782,342	OTROS PASIVOS A CORTO PLAZO	0	0
ACTIVO NO CIRCULANTE			TOTAL DE PASIVOS CIRCULANTES	543,349	782,342
INVERSIONES FINANCIERAS A LARGO PLAZO	0	0	PASIVO NO CIRCULANTE		
DERECHOS A RECIBIR EFECTIVO O EQUIVALENTES A LARGO PLAZO	0	0	CUENTAS POR PAGAR A LARGO PLAZO	0	0
BIENES INMUEBLES, INFRAESTRUCTURA Y CONSTRUCCIONES EN PROCESO	0	0	DOCUMENTOS POR PAGAR A LARGO PLAZO	0	0
BIENES MUEBLES	0	5,081,508	DEUDA PÚBLICA A LARGO PLAZO	0	0
ACTIVOS INTANGIBLES	0	795,591	PASIVOS DIFERIDOS A LARGO PLAZO	0	0
DEPRECIACIÓN, DETERIORO Y AMORTIZACIÓN ACUMULADA DE BIENES	0	-1,010,299	FONDOS Y BIENES DE TERCEROS EN GARANTÍA Y/O ADMINISTRACIÓN A LARGO PLAZO	0	0
ACTIVOS DIFERIDOS	0	0	PROVISIONES A LARGO PLAZO	0	0
ESTIMACIÓN POR PÉRDIDA O DETERIORO DE ACTIVOS NO CIRCULANTES	0	0	TOTAL DE PASIVOS NO CIRCULANTES	0	0
OTROS ACTIVOS NO CIRCULANTES	0	0	TOTAL DEL PASIVO	543,349	782,342
TOTAL DE ACTIVOS NO CIRCULANTES	0	4,866,800	HACIENDA PÚBLICA/PATRIMONIO		
TOTAL DEL ACTIVO	543,349	5,649,142	HACIENDA PÚBLICA/PATRIMONIO CONTRIBUIDO	0	800,000
			APORTACIONES	0	0
			DONACIONES DE CAPITAL	0	800,000
			ACTUALIZACIÓN DE LA HACIENDA PÚBLICA/PATRIMONIO	0	0
			HACIENDA PÚBLICA/PATRIMONIO GENERADO	0	4,066,800
			Resultados del Ejercicio (Ahorro/Desahorro)	0	0
			RESULTADOS DE EJERCICIOS ANTERIORES	0	4,066,800
			REVALUOS	0	0
			RESERVAS	0	0
			RECTIFICACIONES DE RESULTADOS DE EJERCICIOS ANTERIORES	0	0
			DRES	0	0
			EXCESO O INSUFICIENCIA EN LA ACTUALIZACIÓN DE LA HACIENDA PÚBLICA/PATRIMONIO	0	0
			RESULTADO POR POSICIÓN MONETARIA	0	0
			RESULTADO POR TENENCIA DE ACTIVOS NO MONETARIOS	0	0
			TOTAL HACIENDA PÚBLICA/PATRIMONIO	0	4,866,800
			TOTAL DEL PASIVO Y HACIENDA PÚBLICA/PATRIMONIO	543,349	5,649,142

OAXACA
 GOBIERNO DEL ESTADO
DIRECCIÓN ADMINISTRATIVA
 DIRETORA ADMINISTRATIVA
 MTRA. ROCÍO LÓPEZ GURRIÓN

Bajo protesta de decir verdad declaramos que los Estados Financieros y sus datos son verídicos y correctamente emitidos y son responsabilidad del emisor.

Gobierno del Estado de Oaxaca
 UR: 603 - OFICINA DE CONVENCIONES Y VISITANTES DE OAXACA 'OCVOAXACA' (EXTINTO) DECRETO 26-07-2023
 Estado de Variación en la Hacienda Pública
 Del 1° de enero al 31 de diciembre de 2024
 (Cifras en Pesos)



Concepto	Hacienda Pública/ Patrimonio Contribuido	Hacienda Pública/ Patrimonio Generado de Ejercicios Anteriores	Hacienda Pública/ Patrimonio Generado del Ejercicio	Exceso o Insuficiencia en la Actualización de la Hacienda Pública/Patrimonio	Total
Hacienda Pública/Patrimonio Contribuido Neto de 2023	800,000				800,000
Aportaciones	0				0
Donaciones de Capital	800,000				800,000
Actualización de la Hacienda Pública/Patrimonio	0				0
Hacienda Pública/Patrimonio Generado Neto de 2023		4,066,800	0		4,066,800
Resultados del Ejercicio (Ahorro/Desahorro)			0		0
Resultados de Ejercicios Anteriores		4,066,800			4,066,800
Revalúos		0			0
Reservas		0			0
Rectificaciones de Resultados de Ejercicios Anteriores		0			0
Exceso o Insuficiencia en la Actualización de la Hacienda Pública/Patrimonio Neto de 2023				0	0
Resultado por Posición Monetaria				0	0
Resultado por Tenencia de Activos no Monetarios				0	0
Hacienda Pública/Patrimonio Neto Final de 2023	800,000	4,066,800	0	0	4,866,800
Cambios en la Hacienda Pública/Patrimonio Contribuido Neto de 2024	-800,000				-800,000
Aportaciones	0				0
Donaciones de Capital	-800,000				-800,000
Actualización de la Hacienda Pública/Patrimonio	0				0
Variaciones de la Hacienda Pública/Patrimonio Generado Neto de 2024		-4,066,800	0		-4,066,800
Resultados del Ejercicio (Ahorro/Desahorro)			0		0
Resultados de Ejercicios Anteriores		-4,066,800	0		-4,066,800
Revalúos			0		0
Reservas			0		0
Rectificaciones de Resultados de Ejercicios Anteriores			0		0
Cambios en el Exceso o Insuficiencia en la Actualización de la Hacienda Pública/Patrimonio Neto de 2024				0	0
Resultado por Posición Monetaria				0	0
Resultado por Tenencia de Activos no Monetarios				0	0
Hacienda Pública/Patrimonio Neto Final de 2024			0	0	0



Bajo protesta de decir verdad declaramos que los Estados Financieros y sus notas, son razonablemente correctos y son responsabilidad del emisor.

DIRECTORA ADMINISTRATIVA
 MTRA. ROCÍO LÓPEZ GURRIÓN

Gobierno del Estado de Oaxaca
UR: 603 - OFICINA DE CONVENCIONES Y VISITANTES DE OAXACA 'OCVOAXACA' (EXTINTO) DECRETO 26-07-2023
Estado de Cambios en la Situación Financiera
Del 1° de enero al 31 de diciembre de 2024
(Cifras en Pesos)



CONCEPTO	ORIGEN	APLICACIÓN
ACTIVO	6,116,091	1,010,299
ACTIVO CIRCULANTE	238,992	0
EFFECTIVO Y EQUIVALENTES	238,992	0
DERECHOS A RECIBIR EFECTIVO O EQUIVALENTES	0	0
DERECHOS A RECIBIR BIENES O SERVICIOS	0	0
INVENTARIOS	0	0
ALMACENES	0	0
ESTIMACIÓN POR PÉRDIDA O DETERIORO DE ACTIVOS CIRCULANTES	0	0
OTROS ACTIVOS CIRCULANTES	0	0
ACTIVO NO CIRCULANTE	5,877,099	1,010,299
INVERSIONES FINANCIERAS A LARGO PLAZO	0	0
DERECHOS A RECIBIR EFECTIVO O EQUIVALENTES A LARGO PLAZO	0	0
BIENES INMUEBLES, INFRAESTRUCTURA Y CONSTRUCCIONES EN PROCESO	0	0
BIENES MUEBLES	5,081,508	0
ACTIVOS INTANGIBLES	795,591	0
DEPRECIACIÓN, DETERIORO Y AMORTIZACIÓN ACUMULADA DE BIENES	0	1,010,299
ACTIVOS DIFERIDOS	0	0
ESTIMACIÓN POR PÉRDIDA O DETERIORO DE ACTIVOS NO CIRCULANTES	0	0
OTROS ACTIVOS NO CIRCULANTES	0	0
PASIVO	0	238,992
PASIVO CIRCULANTE	0	238,992
CUENTAS POR PAGAR A CORTO PLAZO	0	238,992
DOCUMENTOS POR PAGAR A CORTO PLAZO	0	0
PORCIÓN A CORTO PLAZO DE LA DEUDA PÚBLICA A LARGO PLAZO	0	0
TÍTULOS Y VALORES A CORTO PLAZO	0	0
PASIVOS DIFERIDOS A CORTO PLAZO	0	0
FONDOS Y BIENES DE TERCEROS EN GARANTÍA Y/O ADMINISTRACIÓN A CORTO PLAZO	0	0
PROVISIONES A CORTO PLAZO	0	0
OTROS PASIVOS A CORTO PLAZO	0	0
PASIVO NO CIRCULANTE	0	0
CUENTAS POR PAGAR A LARGO PLAZO	0	0
DOCUMENTOS POR PAGAR A LARGO PLAZO	0	0
DEUDA PÚBLICA A LARGO PLAZO	0	0
PASIVOS DIFERIDOS A LARGO PLAZO	0	0
FONDOS Y BIENES DE TERCEROS EN GARANTÍA Y/O ADMINISTRACIÓN A LARGO PLAZO	0	0
PROVISIONES A LARGO PLAZO	0	0
HACIENDA PÚBLICA/PATRIMONIO	0	4,866,800
HACIENDA PÚBLICA/PATRIMONIO CONTRIBUIDO	0	800,000
APORTACIONES	0	0
DONACIONES DE CAPITAL	0	800,000
ACTUALIZACIÓN DE LA HACIENDA PÚBLICA/PATRIMONIO	0	0
HACIENDA PÚBLICA/PATRIMONIO GENERADO	0	4,066,800
Resultados del Ejercicio (Ahorro/Desahorro)	0	0
RESULTADOS DE EJERCICIOS ANTERIORES	0	4,066,800
REVALUOS	0	0
RESERVAS	0	0
RECTIFICACIONES DE RESULTADOS DE EJERCICIOS ANTERIORES	0	0
EXCESO O INSUFICIENCIA EN LA ACTUALIZACIÓN DE LA HACIENDA PÚBLICA/PATRIMONIO	0	0
RESULTADO POR POSICIÓN MONETARIA	0	0
RESULTADO POR TENENCIA DE ACTIVOS NO MONETARIOS	0	0



Bajo protesta de decir verdad declaramos que los Estados Financieros y sus datos son razonablemente correctos y son responsabilidad del emisor.

DIRECTORA ADMINISTRATIVA
MTRA. ROCIO LÓPEZ GUERRÓN



SECRETARIA DE ADMINISTRACION
 DIRECCION ADMINISTRATIVA (117)
 OFICINA DE CONVENCIONES Y VISITANTES DE OAXACA 'OCVOAXACA'
 ESTADO DE FLUJO DE EFECTIVO (PESOS)
 DEL 1° DE ENERO AL 31 DE DICIEMBRE DE 2024

CONVENCIONES
 Y VISITANTES
Oficina de Convenciones y Visitantes
 de Oaxaca

Concepto	2024	2023
Flujos de Efectivo de las Actividades de Operación		
Origen		
Impuestos	0	4,570,386
Cuotas y Aportaciones de Seguridad Social	0	0
Contribuciones de mejoras	0	0
Derechos	0	0
Productos	0	0
Aprovechamientos	0	0
Ingresos por Ventas de Bienes y Servicios Producidos en Establecimientos de Gobierno	0	0
Participaciones, Aportaciones, Convenios, Incentivos Derivados de la Colaboración Fiscal y Fondos Distintos de Aportaciones	0	0
Transferencias, Asignaciones, Subsidios y Subvenciones, y Pensiones y Jubilaciones	-	4,472,125
Otros Orígenes de Operación	-	98,261
Aplicación	238,993	4,757,543
Servicios Personales	0	0
Materiales y Suministros	0	43,021
Servicios Generales	0	31,000
Transferencias Internas y Asignaciones al Sector Público	0	0
Transferencias al Resto del Sector Público	0	0
Subsidios y Subvenciones	0	0
Ayudas Sociales	0	0
Pensionamientos y Jubilaciones	0	0
Transferencias a Fideicomisos, Mandatos y Contratos Análogos	0	4,398,105
Transferencias a la Seguridad Social	0	0
Donativos	0	0
Transferencias al Exterior	0	0
Participaciones	0	0
Aportaciones	0	0
Convenios	0	0
Otras Aplicaciones de Operación	0	0
Flujos netos de Efectivo por Actividades de Operación	- 238,993	- 187,157
Flujos de Efectivo de las Actividades de Inversión		
Origen		
Bienes Inmuebles, Infraestructura y Construcciones en Proceso	0	0
Bienes Muebles	0	0
Otros Orígenes de Inversión	0	0
Aplicación		
Bienes Inmuebles, Infraestructura y Construcciones en Proceso	0	0
Bienes Muebles	0	0
Otros Orígenes de Inversión	0	0
Flujos netos de Efectivo por Actividades de Inversión	-	0
Flujo de Efectivo de las Actividades de Financiamiento		
Origen		
Endeudamiento Neto	0	0
	Interno	0
	Externo	0
Otros Orígenes de Financiamiento	0	0
Aplicación		
Servicios de la Deuda	0	0
	Interno	0
	Externo	0
Otras Aplicaciones de Financiamiento	0	0
Flujos netos de Efectivo por Actividades de Financiamiento	0	0
Incremento/Disminucion Neta en el Efectivo y Equivalentes al Efectivo	- 238,993	- 187,157
Efectivo y Equivalentes al Efectivo al Inicio del Ejercicio	782,342	969,498
Efectivo y Equivalentes al Efectivo al Final del Ejercicio	543,349	782,342

Bajo protesta de decir verdad declaramos que los Estados Financieros y sus notas, son verdaderamente correctos y son responsabilidad del emisor.


 DIRECTORA ADMINISTRATIVA
 MTRA. ROCÍO LÓPEZ GURRIÓN

Gobierno del Estado de Oaxaca
 UR: 603 - OFICINA DE CONVENCIONES Y VISITANTES DE OAXACA 'OCVOAXACA' (EXTINTO) DECRETO 26-07-2023
 Estado Analítico del Activo
 Del 1° de enero al 31 de diciembre de 2024
 (Cifras en Pesos)



DESCRIPCIÓN	SALDO INICIAL	CARGOS DEL PERIODO	ABONOS DEL PERIODO	SALDO FINAL	VARIACIÓN DEL PERIODO
ACTIVO	5,649,142	1,097,244	6,203,036	543,349	-5,105,792
ACTIVO CIRCULANTE	782,342	86,945	325,937	543,349	-238,992
EFFECTIVO Y EQUIVALENTES	782,342	86,945	325,937	543,349	-238,992
DERECHOS A RECIBIR EFECTIVO O EQUIVALENTES	0	0	0	0	0
DERECHOS A RECIBIR BIENES O SERVICIOS	0	0	0	0	0
INVENTARIOS	0	0	0	0	0
ALMACENES	0	0	0	0	0
ESTIMACIÓN POR PÉRDIDA O DETERIORO DE ACTIVOS CIRCULANTES	0	0	0	0	0
OTROS ACTIVOS CIRCULANTES	0	0	0	0	0
ACTIVO NO CIRCULANTE	4,866,800	1,010,299	5,877,099	0	-4,866,800
INVERSIONES FINANCIERAS A LARGO PLAZO	0	0	0	0	0
DERECHOS A RECIBIR EFECTIVO O EQUIVALENTES A LARGO PLAZO	0	0	0	0	0
BIENES INMUEBLES, INFRAESTRUCTURA Y CONSTRUCCIONES EN PROCESO	0	0	0	0	0
BIENES MUEBLES	5,081,508	0	5,081,508	0	-5,081,508
ACTIVOS INTANGIBLES	795,591	0	795,591	0	-795,591
DEPRECIACIÓN, DETERIORO Y AMORTIZACIÓN ACUMULADA DE BIENES	-1,010,299	1,010,299	0	0	1,010,299
ACTIVOS DIFERIDOS	0	0	0	0	0
ESTIMACIÓN POR PÉRDIDA O DETERIORO DE ACTIVOS NO CIRCULANTES	0	0	0	0	0
OTROS ACTIVOS NO CIRCULANTES	0	0	0	0	0

DIRECCIÓN ADMINISTRATIVA
 SECRETARÍA DE ADMINISTRACIÓN
 2024 2030

Bajo protesta de decir verdad declaramos que los Estados Financieros y sus notas, son razonablemente correctos y son responsabilidad del emisor.

DIRECTORA ADMINISTRATIVA

MTRA. ROCIO LÓPEZ CURRIÓN

Gobierno del Estado de Oaxaca
 UR: 603 - OFICINA DE CONVENCIONES Y VISITANTES DE OAXACA 'OCVOAXACA' (EXTINTO) DECRETO 26-07-2023
 Estado Analítico de la Deuda y Otros Pasivos
 Del 1° de enero al 31 de diciembre de 2024
 (Cifras en Pesos)



Denominación de las Deudas	Moneda de Contratación	Institución o País Acreedor	Saldo Inicial del Periodo	Saldo Final del Periodo
DEUDA PÚBLICA				
Corto Plazo				
Deuda Interna				
Instituciones de Crédito	PESOS	MEXICO	0.00	0.00
Titulos y Valores	PESOS	MEXICO	0.00	0.00
Arrendamientos Financieros	PESOS	MEXICO	0.00	0.00
Deuda Externa				
Organismos Financieros Internacionales	PESOS	MEXICO	0.00	0.00
Deuda Bilateral	PESOS	MEXICO	0.00	0.00
Titulos y Valores	PESOS	MEXICO	0.00	0.00
Arrendamientos Financieros	PESOS	MEXICO	0.00	0.00
Subtotal de Deuda Pública a Corto Plazo	PESOS	MEXICO	0.00	0.00
Largo Plazo				
Deuda Interna				
Instituciones de Crédito	PESOS	MEXICO	0.00	0.00
Titulos y Valores	PESOS	MEXICO	0.00	0.00
Arrendamientos Financieros	PESOS	MEXICO	0.00	0.00
Deuda Externa				
Organismos Financieros Internacionales	PESOS	MEXICO	0.00	0.00
Deuda Bilateral	PESOS	MEXICO	0.00	0.00
Titulos y Valores	PESOS	MEXICO	0.00	0.00
Arrendamientos Financieros	PESOS	MEXICO	0.00	0.00
Subtotal de Deuda Pública a Largo Plazo	PESOS	MEXICO	0.00	0.00
Total de Otros Pasivos			782,341.58	543,349.48
Total de Deuda Pública y Otros Pasivos			782,341.58	543,349.48



Bajo protesta de decir verdad declaramos que los Estados Financieros y sus notas, son razonablemente correctos y son responsabilidad del emisor.

DIRECTORA ADMINISTRATIVA

MTRA. ROCIO LÓPEZ CURRIÓN



GOBIERNO DEL ESTADO
DE OAXACA

NOTAS A LOS ESTADOS FINANCIEROS

DEL 01 DE ENERO AL 31 DE DICIEMBRE DEL 2024 (PESOS)

El informe del periodo relacionado con la Información Financiera que como Unidad Ejecutora y en su calidad de Fideicomiso Público denominado Oficina de Convenciones y Visitantes de Oaxaca "OCV OAXACA", a efecto de dar cumplimiento a los artículos 46, fracción I, inciso g), 47, 48 y 49 de la Ley General de Contabilidad Gubernamental, Manual de Contabilidad Gubernamental de fecha 6 de diciembre de 2022, emitido por el Consejo Nacional de Armonización Contable; se presentan las notas a los Estados Financieros teniendo presente a las Normas de Información Financiera NIFA-7 presentación y revelación, en relación a la responsabilidad de rendir cuentas conforme a los postulados de revelación suficiente e importancia relativa, con la finalidad de que esta información sea útil y eficiente para los interesados y sirva de base para una buena toma de decisiones que permitan al Ente Público brindar servicios de calidad, el cual se integra de los siguientes apartados.

- Notas de Gestión Administrativa.
- Notas de Desglose.
- Notas de Memoria (cuentas de orden).

Las cifras consignadas en la contabilidad de la entidad fueron obtenidas del Sistema Estatal de Finanzas Públicas de Oaxaca, cuya responsabilidad y confiabilidad corresponde a la Unidad Ejecutora quien en todo momento se apegó al Marco Normativo establecido por el Consejo Nacional de Armonización Contable.

NOTAS DE GESTIÓN ADMINISTRATIVA

INTRODUCCIÓN:

Los Estados Financieros de esta Unidad Responsable y en su calidad de Fideicomiso Público denominado Oficina de Convenciones y Visitantes de Oaxaca "OCV OAXACA", brindan información a todos los interesados que puedan consultar y dar seguimiento a los saldos que están en proceso de cancelación por parte de esta Unidad Responsable.



GOBIERNO DEL ESTADO
DE OAXACA

El objetivo del presente documento es informar los importes consignados dentro de los estados financieros contables de la Unidad Responsable Oficina de Convenciones y Visitantes, cabe destacar que movimientos y saldos presupuestales dentro del periodo Enero – Diciembre de 2024 no existen, toda vez que la Oficina de Convenciones y Visitantes se extinguió con fecha 26 de Julio de 2023 y este Fideicomiso no se le autorizaron recursos dentro del Presupuesto de Egresos para el Estado de Oaxaca 2024, los saldos que a la fecha se reflejan en los estados financieros corresponden únicamente al proceso que se está realizando financiera y contablemente.

1. AUTORIZACIÓN E HISTORIA.

a) Fecha de creación del ente.

La Unidad Responsable forma parte de un Fideicomiso Público denominado Oficina de Convenciones y Visitantes de Oaxaca “OCV OAXACA”, y es parte de la Administración Pública Paraestatal de acuerdo a lo que estipula los Artículos 2, 33 y 34 de la Ley de Entidades Paraestatales del Estado de Oaxaca; con personalidad jurídica, patrimonio propio y autonomía de gestión, sectorizado a la Secretaría de Turismo, creado mediante Decreto del Ejecutivo y publicado en el Extra Periódico Oficial de fecha 02 de enero de 2012, materializado a través de la firma del contrato de Fideicomiso Numero 1064841, de fecha 29 de enero de 2014, suscrito entre la Secretaría de Finanzas como fideicomitente único del Gobierno del Estado de Oaxaca y como Fiduciaria Nacional Financiera S.N.C, otorgando el número de fideicomiso 80697, con la conformación y atribuciones de sus funciones, se publica el primer Reglamento Interno el 12 de marzo del 2015, enseguida se publica su Manual de Organización el 15 de agosto del 2015, posteriormente el 15 de octubre del 2016 se publica su Manual de Procedimientos; y con fecha 15 de marzo del 2023 se actualizan los poderes a favor de la Lic. Guadalupe Soto Jiménez en el Instrumento número 45041, Libro 1099.

Con fecha 26 de Julio de 2023, se publica el decreto de extinción por lo que únicamente después de esa fecha empiezan los trámites para concluir con pagos y las gestiones financieras necesarias para concluir con todas sus obligaciones.

b) Principales cambios en su estructura.

Dentro del periodo Enero – Diciembre de 2024 no reflejó cambios en su estructura en virtud de la extinción de la Unidad Responsable Oficina de Convenciones y Visitantes de Oaxaca “OCV OAXACA” con fecha 26 de Julio de



2023 derivado de esta extinción se crea la Oficina de Convenciones, Congresos y Eventos de Oaxaca "OCCE OAXACA" Órgano desconcentrado de la Secretaría de Administración quien realizará las actividades que venía desarrollando la OCV OAXACA; a la fecha del informe únicamente se le está dando seguimiento al proceso de cancelación de cuentas bancarias y contables.

2. PANORAMA ECONÓMICO Y FINANCIERO:

Dentro del periodo Enero – Diciembre de 2024 no existe un panorama económico y financiero, en virtud de la extinción de la Unidad Responsable Oficina de Convenciones y Visitantes de Oaxaca "OCV OAXACA" con fecha 26 de Julio de 2023 derivado de este extinción se crea la Oficina de Convenciones, Congresos y Eventos de Oaxaca "OCCE OAXACA" Órgano desconcentrado de la Secretaría de Administración quien realizará las actividades que venía realizando la OCV OAXACA; a la fecha del informe únicamente se le está dando seguimiento al proceso de cancelación de cuentas bancarias y contables.

3. ORGANIZACIÓN Y OBJETO SOCIAL

Dentro del periodo Enero – Diciembre de 2024 la información de este punto no hay algo que reportar, en virtud de la extinción de la Unidad Responsable Oficina de Convenciones y Visitantes de Oaxaca "OCV OAXACA" con fecha 26 de Julio de 2023 derivado de este extinción se crea la Oficina de Convenciones, Congresos y Eventos de Oaxaca "OCCE OAXACA" Órgano desconcentrado de la Secretaría de Administración quien realizará las actividades que venía realizando la OCV OAXACA; a la fecha del informe únicamente se le está dando seguimiento al proceso de cancelación de cuentas bancarias y contables.

4. BASES DE PREPARACIÓN DE LOS ESTADOS FINANCIEROS.

- a.** Para la elaboración de los Estados Financieros se aplicó el Marco Normativo y Jurídico establecido en el inciso d) del presente documento con la finalidad de presentar Estados Financieros confiables y que dan certeza de la operación y ejecución de los recursos del Ente Público.
- b.** La Normatividad Aplicada para el reconocimiento, valuación y revelación de los diferentes rubros de la Información Financiera se han elaborado observando las normas emitidas por el Consejo Nacional de Armonización Contable, el Manual de Contabilidad Gubernamental y las disposiciones legales aplicables. El reconocimiento, valuación y



revaluación, se realizó considerando que todos los eventos que afecten económicamente al ente público deben ser cuantificados en términos monetarios y se registrarán al costo histórico o al valor económico más objetivo en moneda nacional. Para aquellos bienes que no cuentan con un valor se les asigna un valor estimado. Los Estados Financieros fueron preparados en apego a los Postulados Básicos de Contabilidad Gubernamental, mismos que configuran el Sistema de Contabilidad Gubernamental. Éstos sustentan de forma técnica tanto el registro como la presentación de la información financiera con la finalidad de uniformar métodos, procedimientos y prácticas contables.

- c.** Los principales postulados básicos de Contabilidad Gubernamental, que se reflejan y aprecian en la Información Financiera que comprende el presente documento son los siguientes: Sustancia Económica, Entes Públicos, Existencia Permanente, Revelación Suficiente, Importancia Relativa, Registro e Integración Presupuestaria, Consolidación de Información Financiera, Devengo Contable, Valuación, Dualidad Económica y Consistencia.

- d.** La Normatividad supletoria que se empleó para la integración de los Estados Financieros que comprenden este periodo, se describen en las siguientes:

Acuerdo por el que se emite el Marco Metodológico sobre la forma y términos en que deberá orientarse el desarrollo de los componentes de las Finanzas Públicas con relación a los objetivos y prioridades, que en la materia establezca la planeación y desarrollo para su integración en la Cuenta Pública;

Acuerdo por el que se emiten las principales reglas de Registro y Valoración del Patrimonio;

Manual de Contabilidad Gubernamental;

Acuerdo por el que se emite el Marco Conceptual de Contabilidad Gubernamental;

Acuerdo por el que se emiten los Postulados Básicos de Contabilidad Gubernamental;

Acuerdo por el que se emiten las Normas y Metodologías para la determinación de los Momentos Contables de los Egresos;

Acuerdo por el que se emiten las Normas y Metodologías para la determinación de los Momentos Contables de los Ingresos;

Acuerdo por el que se emiten las Normas y Metodologías para la Emisión de



GOBIERNO DEL ESTADO
DE OAXACA

Información Financiera y Estructura de los Estados Financieros Básicos del ente Público y características de sus notas;
Guías contabilizadoras;
Instructivo de Manejo de Cuentas;
Modelo de asientos;
Matriz de Conversión.

- e. Este Ente Público desde ejercicios anteriores a implementado la base de devengado de conformidad con la Ley General de Contabilidad.

5. POLÍTICAS DE CONTABILIDAD SIGNIFICATIVAS:

a. Actualización.

El registro de la contabilidad se realiza en base a los lineamientos establecidos por el Consejo Nacional de Armonización Contable y derivadas de pérdidas o destrucción de activos físicos se actualiza el importe de los registros, cuando el valor histórico en libros sea diferente al costo de recuperación o de reposición y la diferencia se refleja como un resultado positivo o negativo según corresponda y de las depreciaciones realizada.

b. Realización de operaciones en el extranjero.

Las operaciones que se llegarán a realizar en moneda extranjera se registrarán al devengarse en su equivalente en moneda nacional, y se actualizarán reconociendo el diferencial cambiario. En cumplimiento de los Postulados Básicos de Contabilidad Gubernamental, -Valuación y Consistencia.

- c. Método de evaluación de la inversión en acciones de compañías subsidiarias no consolidadas y asociadas.

Este Ente Público no realizó subsidios.

- d. Sistema y método de valuación de inventarios y costo de lo vendido.

Los inventarios y almacenes se encuentran valuados a su costo de adquisición atendiendo a lo que señalan las Principales Reglas de Registro y Valoración del Patrimonio (Elementos Generales) emitidas por el Consejo de Nacional de Armonización Contable y el método aplicable para la valuación de los



inventarios es el de costo históricos contenidos en las normas particulares aplicables a los distintos elementos integrantes de los estados Financieros

e. Beneficios a empleados.

No se tienen reservas para beneficios futuros de los empleados, más que las contempladas por la Ley del Seguridad Social, en sus cuentas individuales, los cuales generarán rendimientos capitalizables y representan un pasivo en favor de los trabajadores, contabilizado y administrado por el Instituto Mexicano del Seguro Social o la opción del pago de las pensiones a cargo del Gobierno Estatal incluido el costo de su administración, de las diferentes modalidades establecidas en la Ley mencionada.

f. Provisiones.

De conformidad a las Reglas Específicas del Registro y Valoración del Patrimonio, en específico al numeral -12. Provisiones para demandas, juicios y contingencias, establece que representa el monto de las obligaciones a cargo del ente público, originadas en circunstancias ciertas, cuya exactitud del valor depende de un hecho futuro; estas obligaciones deben ser justificables y su medición monetaria debe ser confiable.

Derivado de lo anterior, no se registran provisiones en el ente público.

g. Reservas.

La entidad no realizó registro al no contar con reservas.

h. Cambios en políticas contables y corrección de errores.

De conformidad a las Reglas Específicas del Registro y Valoración del Patrimonio el numeral -16.1 Cambios en criterios contables, establece que los cambios en criterios contables pueden obedecer bien a una decisión voluntaria debidamente justificada, que implique la obtención de una mejor información o bien a la imposición de una norma, así mismo, el numeral -16.3 Errores, determina que los entes públicos elaborarán sus Estados Financieros corrigiendo los errores realizados en ejercicios anteriores. Dichos errores pueden ser entre otros por omisiones, inexactitudes, imprecisiones, registros contables extemporáneos, errores aritméticos, errores en la aplicación de políticas contables, así como la inadvertencia o mala interpretación de hechos, junto con la revelación de los efectos que se tendrá en la información financiera



del ente público, ya sea retrospectivos o prospectivos.

i. Reclasificaciones.

Se realizan reclasificaciones por la aplicación indebida de tipos de cuenta, concepto y claves de leyenda, que afectaron las cuentas de activo, pasivo y patrimonio, las cuales no tuvieron impacto en los resultados del ejercicio.

j. Depuración y Cancelación de saldos.

Con el propósito de que la información emanada de la contabilidad muestre razonablemente los saldos, las acciones para realizar la depuración de subcuentas o determinar la cancelación de saldos, en el caso de que no exista un cierto grado de recuperabilidad, exigibilidad o procedencia de las operaciones integradas en los mismos, o bien cuando hayan prescrito las obligaciones de cobro o pago, la depuración y cancelación de saldo se realiza cada mes en diferentes cuentas contables con la finalidad de presentar cifras actualizadas en los Estados Financieros.

6. POSICIÓN EN MONEDA EXTRANJERA Y PROTECCIÓN POR RIESGO CAMBIARIO

Dentro del periodo Enero – Diciembre de 2024 lo correspondiente a este punto dentro de las notas no generó información, en virtud de la extinción de la Unidad Responsable Oficina de Convenciones y Visitantes de Oaxaca “OCV OAXACA” con fecha 26 de Julio de 2023 derivado de esta extinción se crea la Oficina de Convenciones, Congresos y Eventos de Oaxaca “OCCE OAXACA” Órgano desconcentrado de la Secretaría de Administración quien realizará las actividades que venía realizando la OCV OAXACA; a la fecha del informe únicamente se le está dando seguimiento al proceso de cancelación de cuentas bancarias y contables.

7. REPORTE ANALÍTICO DEL ACTIVO

- a. **Vida útil, porcentajes de depreciación y amortización utilizados en los diferentes tipos de activos, o el importe de las pérdidas por deterioro reconocidas;** En las Reglas Específicas del Registro y Valoración del Patrimonio se definió como vida útil de un activo, al período durante el que se espera utilizar el activo por parte del ente público, en este mismo documento se menciona que se considerará que un activo tiene una vida útil indefinida cuando, sobre la base de un



análisis de todos los factores relevantes, no exista un límite previsible al período a lo largo del cual se espera que el activo genere rendimientos económicos o potencial de servicio para el ente público o a la utilización en la producción de bienes y servicios públicos. Con base en estas reglas, la entidad determinó que sus bienes tienen una vida útil definida dependiendo de los porcentajes por lo cual se deprecian, deterioran o amortizan.

- b. **Cambios en el porcentaje de depreciación y amortización y en el valor de los activos ocasionado por deterioro;** Esta entidad no realizó cambios en el porcentaje.
- c. **Importe de los gastos capitalizados en el ejercicio, tanto financieros como de investigación y desarrollo;** Esta entidad no realizó gastos de ninguna índole durante este periodo.
- d. **Riesgos por tipos de cambio o tipo de interés de las inversiones financieras;** Esta entidad no realizó transacciones en moneda extranjera.
- e. **Valor en el ejercicio de los bienes construidos por la Entidad;** a la fecha el Ente Público no construyó bienes.
- f. **Otras circunstancias de carácter significativo que afecten el activo, tales como bienes en garantía, señalados en embargos, litigios, títulos de inversiones, entregados en garantías, baja significativa del valor de inversiones financieras, etc;** Esta entidad no registró los conceptos que se describen con antelación.
- g. **Desmantelamiento de Activos, procedimientos, implicaciones, efectos contables;** Este ente público no realizó los conceptos que se describen el presente inciso.
- h. **Administración de activos;** planeación con el objetivo de que el ente los utilice de manera más efectiva; se utilizan los activos con la operación y mantenimiento óptimo. Adicionalmente, se deben incluir las explicaciones de las principales variaciones en el activo, en cuadros comparativos como sigue.

No se realiza Inversiones en valores.

No se cuenta con Patrimonio de Organismos descentralizados.

No se realiza Inversiones en empresas de participación mayoritaria.

No se realiza Inversiones en empresas de participación minoritaria.

No se cuenta con Patrimonio de Organismos Descentralizados de control presupuestario directo, según corresponda.



GOBIERNO DEL ESTADO
DE OAXACA

8. FIDEICOMISOS, MANDATOS Y ANÁLOGOS.

- a. Estaba sectorizada a la Secretaría de Turismo, especializada en Turismo de Reuniones y Romance; y en la que se firmó y creó el número de Fideicomiso 80697
- b. De la aportación inicial de \$ 2,000,000.00 que se estableció en el Decreto de Creación del Fideicomiso Público denominado Oficina de Convenciones y Visitantes de Oaxaca "OCV OAXACA", actualmente el contrato de Inversión número 1064841, refleja al 31 de Diciembre de 2024 un valor actual de la cartera por un importe de **\$ 543,349** mismo valor que se describe en los Estados Financieros del periodo reportado.

9. REPORTE DE LA RECAUDACIÓN.

- a. Dentro del periodo Enero – Diciembre de 2024 no se recaudó importe alguno, en virtud de la extinción de la Unidad Responsable Oficina de Convenciones y Visitantes de Oaxaca "OCV OAXACA" con fecha 26 de Julio de 2023 derivado de esta extinción se crea la Oficina de Convenciones, Congresos y Eventos de Oaxaca "OCCE OAXACA" Órgano desconcentrado de la Secretaría de Administración quien realizará las actividades que venía realizando la OCV OAXACA; a la fecha del informe únicamente se le está dando seguimiento al proceso de cancelación de cuentas bancarias y contables.
- b. Dentro del periodo Enero – Diciembre de 2024 no se hace una proyección de ingresos con respecto al ejercicio anterior, en virtud de la extinción de la Unidad Responsable Oficina de Convenciones y Visitantes de Oaxaca "OCV OAXACA" con fecha 26 de Julio de 2023 derivado de esta extinción se crea la Oficina de Convenciones, Congresos y Eventos de Oaxaca "OCCE OAXACA" Órgano desconcentrado de la Secretaría de Administración quien realizará las actividades que venía realizando la OCV OAXACA; a la fecha del informe únicamente se le está dando seguimiento al proceso de cancelación de cuentas bancarias y contables.

10. INFORMACIÓN SOBRE LA DEUDA Y EL REPORTE ANALÍTICO DE LA DEUDA

Dentro del periodo Enero – Diciembre de 2024 no se generó información alguna dentro de este rubro, en virtud de la extinción de la Unidad Responsable Oficina



de Convenciones y Visitantes de Oaxaca "OCV OAXACA" con fecha 26 de Julio de 2023 derivado de este extinción se crea la Oficina de Convenciones, Congresos y Eventos de Oaxaca "OCCE OAXACA" Órgano desconcentrado de la Secretaría de Administración quien realizará las actividades que venía realizando la OCV OAXACA; a la fecha del informe únicamente se le está dando seguimiento al proceso de cancelación de cuentas bancarias y contables.

11. CALIFICACIONES OTORGADAS

No se cuenta con calificaciones otorgadas o certificaciones, las calificaciones crediticias se le otorga únicamente al gobierno del Estado y no se le otorga a la entidad en particular.

12. PROCESO DE MEJORA

Dentro del periodo Enero – Diciembre de 2024 no se generó información sobre procesos de mejora, en virtud de la extinción de la Unidad Responsable Oficina de Convenciones y Visitantes de Oaxaca "OCV OAXACA" con fecha 26 de Julio de 2023 derivado de este extinción se crea la Oficina de Convenciones, Congresos y Eventos de Oaxaca "OCCE OAXACA" Órgano desconcentrado de la Secretaría de Administración quien realizará las actividades que venía realizando la OCV OAXACA; a la fecha del informe únicamente se le está dando seguimiento al proceso de cancelación de cuentas bancarias y contables.

13. INFORMACIÓN POR SEGMENTOS

Determina que segmento es una actividad o grupo de actividades de la entidad que son identificables y para las cuales es apropiado presentar información financiera separada con el fin de evaluar el rendimiento pasado de la entidad en la consecución de sus objetivos y tomar decisiones respecto a la futura asignación de recursos. Dado que no se da el supuesto anterior la entidad no presenta información financiera por segmentos.

14. EVENTOS POSTERIORES AL CIERRE

Para el reconocimiento de hechos en la información financiera: 1) Hechos ocurridos después de la fecha de presentación que implican ajustes y 2) Hechos ocurridos después de la fecha de presentación; en este sentido al cierre de Septiembre no se reportaron eventos significativos que le afectan económicamente que no se conocían.



15. PARTES RELACIONADAS

El ente público no presenta partes relacionadas que pudieran ejercer influencia significativa en la toma de decisiones financieras y operativas.

16. RESPONSABILIDAD SOBRE LA PRESENTACIÓN RAZONABLE DE LA INFORMACIÓN FINANCIERA

En virtud de la extinción de la Unidad Responsable Oficina de Convenciones y Visitantes de Oaxaca "OCV OAXACA" con fecha 26 de Julio de 2023 derivado de este extinción se crea la Oficina de Convenciones, Congresos y Eventos de Oaxaca "OCCE OAXACA" Órgano desconcentrado de la Secretaría de Administración quien realizará las actividades que venía realizando la OCV OAXACA firma la Mtra. Rocío López Gurrión, Directora Administrativa de la Secretaria Administración; y bajo protesta de decir verdad que los Estados Financieros y sus notas son razonablemente correctos.

NOTAS DE DESGLOSE

I. NOTAS AL ESTADO DE ACTIVIDADES

1. Ingresos y otros beneficios

Dentro del periodo Enero – Diciembre de 2024 no existe información en el rubro de Ingresos y Otros beneficios, en virtud de la extinción de la Unidad Responsable Oficina de Convenciones y Visitantes de Oaxaca "OCV OAXACA" con fecha 26 de Julio de 2023 derivado de este extinción se crea la Oficina de Convenciones, Congresos y Eventos de Oaxaca "OCCE OAXACA" Órgano desconcentrado de la Secretaría de Administración quien realizará las actividades que venía realizando la OCV OAXACA; a la fecha del informe únicamente se le está dando seguimiento al proceso de cancelación de cuentas bancarias y contables.

2. Gastos y Otras Pérdidas

Dentro del periodo Enero – Diciembre de 2024 no hay información en el rubro de Gastos y otras perdidas, en virtud de la extinción de la Unidad Responsable Oficina de Convenciones y Visitantes de Oaxaca "OCV OAXACA" con fecha 26 de Julio de 2023 derivado de este extinción se crea la Oficina de Convenciones,



Congresos y Eventos de Oaxaca "OCCE OAXACA" Órgano desconcentrado de la Secretaría de Administración quien realizará las actividades que venía realizando la OCV OAXACA; a la fecha del informe únicamente se le está dando seguimiento al proceso de cancelación de cuentas bancarias y contables.

II. NOTAS AL ESTADO DE SITUACION FINANCIERA

El Estado de Situación Financiera muestra la posición financiera de la entidad y tiene como propósito revelar información relativa a los recursos, derechos y obligaciones, que se clasifican en rubros de acuerdo con su disponibilidad de liquidez a igual que sus obligaciones, con relación a su exigibilidad. Para el periodo Enero – Diciembre de 2024 esta Unidad Responsable ya no tuvo movimientos, derivados del decreto de extinción de fecha 26 de julio, de la "Oficina de Convenciones y Visitas de Oaxaca".

ACTIVO

Efectivo y Equivalentes.

1. En este apartado se describen los recursos monetarios disponibles y consolidados que conforman el 100% del Activo Circulante, siendo solo una cuenta bancaria la que se encuentra vigente, ya que las que integran el total de las cuentas, ya se encuentran canceladas; considerando que el mayor porcentaje de recursos corresponde al contrato de inversión número 1064841 y que se administra a través de la Fiduciaria Nacional Financiera S.N.C.

Efectivo y Equivalentes	EJERCICIO 2024	EJERCICIO 2023
NAFIN CUENTA 2-1064841	543,349	782,342
BBVA BANCOMER 0119786066	0	0
BBVA BANCOMER 0119786082	0	0
BBVA BANCOMER 0119786090	0	0
BANORTE 072610011670092606	0	0
BANORTE 072610011670092790	0	0
BANORTE 072610011670092884	0	0
Total Efectivo y Equivalentes	\$543,349	\$782,342

Derechos a recibir Efectivo o Equivalentes y bienes o servicios.

1. A la fecha no se cuenta con pendientes de recuperar de ejercicios anteriores.
2. En virtud de la extensión de la Oficina de Convenciones y Visitantes de



Oaxaca "OCV OAXACA" según Decreto Extra de fecha 26 de Julio de 2023 por el que se crea la Oficina de Convenciones, Congresos y Eventos de Oaxaca "OCCE OAXACA", Órgano Desconcentrado de la Secretaría de Administración; no se tienen Obligaciones pendientes a corto plazo.

Derechos a recibir en efectivo o equivalentes	EJERCICIO 2024	EJERCICIO 2023
Gastos a comprobar	0	0
Impuesto sobre sueldos y salarios	0	0
IMSS	0	0
Seguro de vida de MMyS	0	0
IMSS Cesantía y Vejez	0	0
Crédito INFONAVIT	0	0
Banco Mercantil del Norte SA	0	0
Teléfonos de México, SAB DE CV	0	0
Nacional Financiera	0	0
Secretaría de Finanzas (Provisión)	0	0
Total de Derechos a recibir en efectivo o equivalentes	\$0.00	\$0.00

Inventarios

Este Ente Público no procesó ni transformó ningún bien.

Almacenes

Este Ente Público no procesó ni transformó ningún bien, por lo tanto, no cuenta con almacén.

Inversiones Financieras

Actualmente el Extinto Fideicomiso Público denominado Oficina de Convenciones y Visitantes de Oaxaca "OCV OAXACA" cuenta con un saldo en el contrato de inversión que administra la fiduciaria NACIONAL FINANCIERA S.N.C. que asciende a un importe de \$ 543,349; y por la cual se pagan honorarios por administración.

La integración de las cuentas, de participaciones y aportaciones de capital, inversiones de largo plazo y títulos y valores a largo plazo representa la cantidad de \$ 543,349.



Bienes Muebles, Inmuebles e Intangibles.

Se presenta la integración de los saldos contables de la cuenta de bienes muebles e intangibles de la entidad.

Activo no Circulante- Bienes Muebles	EJERCICIO 2024	EJERCICIO 2023
Muebles de oficina y estantería	0	4,243,499
Equipo de cómputo y de tecnología de información	0	251,098
Otros mobiliarios y equipos de administración	0	13,664
Equipos y Aparatos Audiovisuales	0	71,920
Sistemas de aire acondicionado calefacción y de refrigeración	0	7,300
Equipo de Comunicación y Telecomunicación	0	179,987
Herramientas y Máquinas-Herramienta	0	245,531
Otros equipos	0	68,508
Total Bienes Muebles	0	5,081,508
Intangibles -Software	0	795,591
Totales Bienes Muebles e Intangibles	0	5,877,099
Depreciación, Deterioro y amortización Acumulable de Bienes e Intangibles	0	-1,010,299
Total de Activo no Circulante	0	4,866,800
TOTAL DE ACTIVOS.	\$0	\$5,649,142

Se presenta de manera agrupada el rubro de Activos Intangibles

Activo no Circulante- Bienes Muebles	EJERCICIO 2024	EJERCICIO 2023
Intangibles -Software	0	795,591
Totales Bienes Muebles e Intangibles	0	5,877,099
Depreciación, Deterioro y amortización Acumulable de Bienes e Intangibles	0	-1,010,299
Total de Activo no Circulante	0	4,866,800
TOTAL DE ACTIVOS.	\$0	\$5,649,142

Estimaciones y Deterioros

A la fecha el Ente Público utilizó criterios para la determinación de estimaciones y deterioros por cualquier índole.

Otros Activos

A la fecha el Ente Público no cuenta con otros activos que afecten e impacten de manera significativa los informes financieros.



PASIVO

El saldo de este rubro, asciende a la cantidad de **\$ 543,349** y muestra básicamente el Pasivo Circulante por la Transferencia a Fideicomisos Públicos de Entidades Paraestatales y no Empresariales y no Financieras, que se adeudan a la Secretaría de Finanzas del Gobierno del Estado de Oaxaca.

Cuentas y Documentos por pagar

En este apartado está unidad responsable ya no tiene obligaciones derivadas de las operaciones y registros que tiene comprometido a liquidar en el corto plazo y con ello dar cumplimiento.

PASIVO CIRCULANTE.

Cuentas por pagar a C.P y Otras cuentas por pagar	EJERCICIO 2024	EJERCICIO 2023
Fondo del Fideicomiso por rendimientos Financieros	0	0
Banco mercantil del norte SA de CV	0	0
Gobierno del Estado De Oaxaca		0
Instituto Mexicano del Seguro Social		0
Patrimonio del fideicomiso por aportación y rendimientos	543,349	782,342
Retenciones de Impuestos sobre sueldos y salarios	0	0
Retenciones del Sistema de seguridad social por Pagar a CP	0	0
IMSS	0	0
IMSS Cesantía y Vejez	0	0
Otras retenciones y Contribuciones por Pagar a CP	0	0
Total Pasivo Circulante:	\$543,349	\$782,342

Fondos y Bienes de Terceros en Garantía y/o Administración

El Ente Público a la fecha no tiene comprometido Bienes con terceros ni a corto ni a largo plazo.

Pasivos Diferidos

El Ente Público a la fecha no cuenta con pasivos diferidos que impacten en la Información Financiera.



Provisiones

El Ente Público a la fecha no cuenta con Provisiones que impacten en la Información Financiera.

Otros Pasivos

El Ente Público a la fecha no cuenta con Otros Pasivos que impacten en la Información Financiera.

III. NOTAS AL ESTADO DE VARIACIÓN EN LA HACIENDA PÚBLICA Integración del Patrimonio contribuido por tipo, naturaleza y monto.

(1)Variaciones de la hacienda Pública/Patrimonio Neto	VARIACIONES
Hacienda Pública/Patrimonio Periodo Enero – Diciembre 2024	0
Resultados de Ejercicios Anteriores 2023	0
Saldo Neto en la Hacienda Pública/Patrimonio Periodo Enero – Diciembre 2024	\$ 0

El Ente Público a la fecha ha modificado el saldo del Patrimonio; toda vez que se han realizado ajustes a saldos no representativos.

IV. NOTAS AL ESTADO DE FLUJOS DE EFECTIVO

Se refleja el origen y aplicación de los recursos en flujo de efectivo por las actividades de; Operación, Inversión y Financiamiento, las cuales se representan en Efectivo y Equivalente.

EFFECTIVO Y EQUIVALENTES		
Concepto	EJERCICIO 2024	EJERCICIO 2023
Efectivo	0	0
Bancos / Tesorería	0	0
Bancos / Dependencias y otros	543,349	782,342
Inversiones temporales (hasta 3 meses)	0	0
Fondos con afectación específica	0	0
Depósitos de fondos de terceros en garantía y/o administración	0	0
Otros efectivos y equivalentes	0	0
Total de Efectivos y Equivalentes	\$543,349	\$782,342



GOBIERNO DEL ESTADO
DE OAXACA

**CONVENCIONES
Y VISITANTES**
Oficina de Convenciones y Visitantes
de Oaxaca

Flujo de Efectivo de las Actividades de Operación.

Los Orígenes de actividades de operación cobrados por el periodo no muestran movimientos.

Las Aplicaciones de actividades de operación no refleja saldo alguno.

Derivado del decreto de extinción de fecha 26 de Julio del 2023, ya no hubo movimientos durante los meses de Enero - Diciembre, por lo que se identifica que hay casi nulos movimientos en el flujo de efectivo a partir de esa fecha.

El Ente Público a la fecha no realizó adquisiciones relacionadas con las Actividades de Inversión.

Esta Entidad Pública durante el mes de Enero a Diciembre 2024, no presenta movimientos de partidas o rubros que no afectan el efectivo, por tanto no se presenta la conciliación de los flujos de efectivo netos de las actividades de operación contra los saldos de resultados del Ejercicio (Ahorro/Desahorro).

V. CONCILIACIÓN ENTRE LOS INGRESOS PRESUPUESTARIOS Y CONTABLES

Dentro del periodo Enero – Diciembre de 2024 no hay información que conciliar ya que no hubo ingresos contables ni presupuestales, en virtud de la extinción de la Unidad Responsable Oficina de Convenciones y Visitantes de Oaxaca “OCV OAXACA” con fecha 26 de Julio de 2023 derivado de este extinción se crea la Oficina de Convenciones, Congresos y Eventos de Oaxaca “OCCE OAXACA” Órgano desconcentrado de la Secretaría de Administración quien realizará las actividades que venía realizando la OCV OAXACA; a la fecha del informe únicamente se le está dando seguimiento al proceso de cancelación de cuentas bancarias y contables.

V. CONCILIACIÓN ENTRE LOS EGRESOS PRESUPUESTARIOS Y CONTABLES

Dentro del periodo Enero – Diciembre de 2024 no hay información que conciliar entre los egresos presupuestarios y contables, en virtud de la extinción de la Unidad Responsable Oficina de Convenciones y Visitantes de Oaxaca “OCV OAXACA” con fecha 26 de Julio de 2023 derivado de este extinción se crea la Oficina de Convenciones, Congresos y Eventos de Oaxaca “OCCE OAXACA” Órgano desconcentrado de la Secretaría de Administración quien realizará las actividades que venía realizando la OCV OAXACA; a la fecha del informe



GOBIERNO DEL ESTADO
DE OAXACA

CONVENCIONES
Y VISITANTES
Oficina de Convenciones y Visitantes
de Oaxaca

Únicamente se le está dando seguimiento al proceso de cancelación de cuentas bancarias y contables.

NOTAS DE MEMORIA (Cuentas de Orden)

Las cuentas de orden se utilizan para registrar movimientos de valores que no afecten o modifiquen el balance del ente contable, sin embargo, su incorporación en libros es necesaria con fines de recordatorio contable, de control y en general sobre los aspectos administrativos, o bien, para consignar sus derechos o responsabilidades contingentes que puedan o no presentarse en el futuro.

Dentro del periodo Enero – Diciembre de 2024 no se cuenta con cuentas de orden contable y presupuestal, en virtud de la extinción de la Unidad Responsable Oficina de Convenciones y Visitantes de Oaxaca “OCV OAXACA” con fecha 26 de Julio de 2023 derivado de esta extinción se crea la Oficina de Convenciones, Congresos y Eventos de Oaxaca “OCCE OAXACA” Órgano desconcentrado de la Secretaría de Administración quien realizará las actividades que venía realizando la OCV OAXACA; a la fecha del informe únicamente se le está dando seguimiento al proceso de cancelación de cuentas bancarias y contables.

Bajo protesta de decir verdad declaro que los Estados Financieros y sus notas, son razonablemente correctos y son responsabilidad del emisor.

MTRA. ROCIO LÓPEZ GURRÓN
DIRECTORA ADMINISTRATIVA
SECRETARÍA DE ADMINISTRACIÓN



Cuarto Informe Trimestral Enero-Diciembre ejercicio 2024



UR-603 Fideicomiso Público denominado Oficina de Convenciones y Visitantes de Oaxaca
Estado Analítico de Ingresos Presupuestarios
Del 01 de enero al 31 de diciembre del 2024.

**CONVENCIONES
Y VISITANTES**
 Oficina de Convenciones y Visitantes
de Oaxaca

Rubro de Ingresos	Estimado	Ampliaciones y Reducciones	Modificado	Devengado	Recaudado	Diferencia
	(1)	(2)	(3=1+2)	(4)	(5)	(6=3-4)
Impuestos						
Cuotas y Aportaciones de Seguridad Social						
Contribuciones de Mejora						
Derechos						
Productos						
Aprovechamientos						
Ingresos por Ventas de Bienes, Prestación de Servicios y Otros Ingresos						
Participaciones, Aportaciones, Convenios, Incentivos derivados de la Colaboración Fiscal y Fondos distintos de Aportaciones.						
Transferencias, Asignaciones, Subsidios y Subvenciones y Pensiones y Jubilaciones						
Ingresos Derivados de Financiamientos						
TOTAL	0.00	0.00	0.00	0.00	0.00	0.00
Ingresos excedentes					0	0

Estado Analítico de Ingresos Por Fuente de Financiamiento	Estimado	Ampliaciones y Reducciones	Modificado	Devengado	Recaudado	Diferencia
	(1)	(2)	(3=1+2)	(4)	(5)	(6=3-4)
Ingresos del Poder Ejecutivo Federal o Estatal y de los Municipios	0.00	0.00	0.00	0.00	0.00	0.00
Impuestos						
Cuotas y Aportaciones de Seguridad Social						
Contribuciones de mejoras						
Derechos						
Productos						
Aprovechamientos						
Participaciones, Aportaciones, Convenios, Incentivos derivados de la Colaboración Fiscal y Fondos distintos de Aportaciones.						
Transferencias, Asignaciones, Subsidios y Subvenciones y Pensiones y Jubilaciones						
Ingresos de los Entes Públicos de los Poderes Legislativo y Judicial, de los órganos Autónomos y del Sector Paraestatal o Paramunicipal, así como de las Empresas Productivas del Estado						
Cuotas y Aportaciones de Seguridad Social						
Ingresos por Ventas de Bienes, prestación de Servicios y Otros Ingresos						
Transferencias, Asignaciones, Subsidios y Subvenciones y Pensiones y Jubilaciones						
Ingresos Derivados de Financiamiento						
Ingresos Derivados de Financiamiento						
TOTAL	0.00	0.00	0.00	0.00	0.00	0.00
Ingresos excedentes						\$0.00



GOBIERNO DEL ESTADO DE OAXACA

UR-603 Fideicomiso Público denominado Oficina de Convenciones y Visitantes de Oaxaca			
Endeudamiento Neto			
Del 01 de enero al 31 de diciembre del 2024. (Pesos)			
Identificación de Crédito o Instrumento	Contratación/Colocación	Amortización	Endeudamiento Neto
	A	B	C = A - B
Créditos Bancarios			
Total Créditos Bancarios	0	0	0
Otros Instrumentos de Deuda			
Total Otros Instrumentos de Deuda	0	0	0
TOTAL	0	0	0

No aplica



GOBIERNO DEL ESTADO
DE OAXACA

CONVENCIONES Y VISITANTES

Oficina de Convenciones y Visitantes
de Oaxaca

UR-603 Fideicomiso Público denominado Oficina de Convenciones y Visitantes de Oaxaca

Indicadores de Postura Fiscal

Del 01 de enero al 31 de diciembre del 2024.

(Pesos)

Concepto	Estimado	Devengado	Pagado 3
I. Ingresos Presupuestarios (I=1+2)	0	0	0
1. Ingresos del Gobierno de la Entidad Federativa 1	0	0	0
2. Ingresos del Sector Paraestatal 1	0	0	0
II. Egresos Presupuestarios (II=3+4)	0	0	0
3. Egresos del Gobierno de la Entidad Federativa 2	0	0	0
4. Egresos del Sector Paraestatal 2	0	0	0
III. Balance Presupuestario (Superávit o Déficit) (III = I - II)	0	0	0
Concepto	Estimado	Devengado	Pagado 3
III. Balance presupuestario (Superávit o Déficit)	0	0	0
IV. Intereses, Comisiones y Gastos de	0	0	0
V. Balance Primario (Superávit o Déficit) (V= III - IV)	0	0	0
Concepto	Estimado	Devengado	Pagado 3
A. Financiamiento	0	0	0
B. Amortización de la deuda	0	0	0
C. Endeudamiento ó desendeudamiento (C = A - B)	0	0	0



GOBIERNO DEL ESTADO
DE OAXACA

CONVENCIONES Y VISITANTES

Oficina de Convenciones y Visitantes
de Oaxaca

UR-603 Fideicomiso Público denominado Oficina de Convenciones y Visitantes de Oaxaca
Relación de Bienes Inmuebles que componen el patrimonio
Del 01 de enero al 31 de diciembre del 2024. (Pesos)

CUENTA	DESCRIPCIÓN DEL BIEN	SALDO FINAL
12310	TERRENOS	0
12330	EDIFICIOS NO RESIDENCIALES	0
12351	EDIFICACIÓN HABITACIONAL EN PROCESO	0
12352	EDIFICACIÓN NO HABITACIONAL EN PROCESO	0
12353	CONSTRUCCIÓN DE OBRAS PARA EL ABASTECIMIENTO DE AGUA, PETRÓLEO, GAS, ELECTRICIDAD Y TELECOMUNICACION	0
12354	DIVISIÓN DE TERRENOS Y CONSTRUCCIÓN DE OBRAS DE URBANIZACIÓN EN PROCESO	0
12355	CONSTRUCCIÓN DE VÍAS DE COMUNICACIÓN EN PROCESO	0
12356	OTRAS CONSTRUCCIONES DE INGENIERÍA CIVIL U OBRA PESADA EN PROCESO	0
12357	INSTALACIONES Y EQUIPAMIENTO EN CONSTRUCCIONES EN PROCESO	0
12359	TRABAJOS DE ACABADOS EN EDIFICACIONES Y OTROS TRABAJOS ESPECIALIZADOS EN PROCESO	0
12361	EDIFICACIÓN HABITACIONAL EN PROCESO	0
12362	EDIFICACIÓN NO HABITACIONAL EN PROCESO	0
12363	CONSTRUCCIÓN DE OBRAS PARA EL ABASTECIMIENTO DE AGUA, PETRÓLEO, GAS, ELECTRICIDAD Y TELECOMUNICACION	0
12364	DIVISIÓN DE TERRENOS Y CONSTRUCCIÓN DE OBRAS DE URBANIZACIÓN	0
12365	CONSTRUCCIÓN DE VÍAS DE COMUNICACIÓN EN PROCESO	0
12366	OTRAS CONSTRUCCIONES DE INGENIERÍA CIVIL U OBRA PESADA EN PROCESO	0
12367	INSTALACIONES Y EQUIPAMIENTO EN CONSTRUCCIONES EN PROCESO	0
12369	TRABAJOS DE ACABADOS EN EDIFICACIONES Y OTROS TRABAJOS ESPECIALIZADOS EN PROCESO	0
12390	OTROS BIENES INMUEBLES	0
	SUMA TOTAL:	0



GOBIERNO DEL ESTADO
DE OAXACA

CONVENCIONES Y VISITANTES

Oficina de Convenciones y Visitantes
de Oaxaca

UR-603 Fideicomiso Público denominado Oficina de Convenciones y Visitantes de Oaxaca

Relación de Bienes Muebles que componen el patrimonio

Del 01 de enero al 31 de diciembre del 2024. (Pesos)

CUENTA	DESCRIPCIÓN DEL BIEN	SALDO FINAL
12411	MUEBLES DE OFICINA Y ESTANTERÍA	0
12412	MUEBLES, EXCEPTO DE OFICINA Y ESTANTERÍA	0
12413	EQUIPO DE CÓMPUTO Y DE TECNOLOGÍAS DE LA INFORMACIÓN	0
12419	OTROS MOBILIARIOS Y EQUIPOS DE ADMINISTRACIÓN	0
12421	EQUIPOS Y APARATOS AUDIOVISUALES	0
12422	APARATOS DEPORTIVOS	0
12423	CÁMARAS FOTOGRÁFICAS Y DE VIDEO	0
12429	OTRO MOBILIARIO Y EQUIPO EDUCACIONAL Y RECREATIVO	0
12431	EQUIPO MÉDICO Y DE LABORATORIO	0
12432	INSTRUMENTAL MÉDICO Y DE LABORATORIO	0
12441	AUTOMÓVILES Y CAMIONES	0
12443	EQUIPO AEROSPAECIAL	0
12445	EMBARCACIONES	0
12449	OTROS EQUIPOS DE TRANSPORTE	0
12450	EQUIPO DE DEFENSA Y SEGURIDAD	0
12461	MAQUINARIA Y EQUIPO AGROPECUARIO	0
12462	MAQUINARIA Y EQUIPO INDUSTRIAL	0
12463	MAQUINARIA Y EQUIPO DE CONSTRUCCIÓN	0
12464	SISTEMAS DE AIRE ACONDICIONADO, CALEFACCIÓN Y DE REFRIGERACIÓN INDUSTRIAL Y COMERCIAL	0
12465	EQUIPO DE COMUNICACIÓN Y TELECOMUNICACIÓN	0
12466	EQUIPOS DE GENERACIÓN ELÉCTRICA, APARATOS Y ACCESORIOS ELÉCTRICOS	0
12467	HERRAMIENTAS Y MÁQUINAS-HERRAMIENTA	0
12469	OTROS EQUIPOS	0
12471	BIENES ARTÍSTICOS, CULTURALES Y CIENTÍFICOS	0
12483	AVES	0
12484	OVINOS Y CAPRINOS	0
12486	EQUINOS	0
12487	ESPECIES MENORES Y DE ZOOLOGICO	0
12488	ÁRBOLES Y PLANTAS	0
12489	OTROS ACTIVOS BIOLÓGICOS	0
	SUMA TOTAL:	\$0



GOBIERNO DEL ESTADO DE OAXACA

CONVENIONES Y VISITANTES
Oficina de Convenciones y Visitantes de Oaxaca

Gobierno del Estado de Oaxaca					
Fideicomiso Público denominado Oficina de Convenciones y Visitantes de Oaxaca					
Estado de Situación Financiera Detallado - LDF					
Al 31 de diciembre de 2023 y al 31 de diciembre de 2024 (PESOS)					
Concepto	31 de diciembre de 2024	31 de diciembre de 2023	Concepto	31 de diciembre de 2024	31 de diciembre de 2023
ACTIVO			PASIVO		
Activo Circulante			Activo Circulante		
Efectivo y Equivalentes	543,349	782,342	Cuentas por Pagar a Corto Plazo	543,349	782,342
Efectivo	0	0	Servicios Personales por Pagar a Corto Plazo	0	0
Bancos/Tesorería	0	0	Proveedores por Pagar a Corto Plazo	0	0
Bancos/Dependencias y Otros	543,349	782,342	Contratistas por Obras Públicas por Pagar a Corto Plazo	0	0
Inversiones Temporales (Hasta 3 meses)	0	0	Participaciones y Aportaciones por Pagar a Corto Plazo	0	0
Fondos con Afectación Específica	0	0	Transferencias Otorgadas por Pagar a Corto Plazo	543,349	782,342
Depósitos de Fondos de Terceros en Garantía y/o Administración	0	0	Intereses, Comisiones y Otros Gastos de la Deuda Pública por Pagar a Corto Plazo	0	0
Otros Efectivos y Equivalentes	0	0	Retenciones y Contribuciones por Pagar a Corto Plazo	0	0
Derechos a Recibir Efectivo o Equivalentes	0	0	Devoluciones de la Ley de Ingresos por Pagar a Corto Plazo	0	0
Inversiones Financieras de Corto Plazo	0	0	Otras Cuentas por Pagar a Corto Plazo	0	0
Cuentas por Cobrar a Corto Plazo	0	0	Documentos por Pagar a Corto Plazo	0	0
Deudores Diversos por Cobrar a Corto Plazo	0	0	Documentos Comerciales por Pagar a Corto Plazo	0	0
Ingresos por Recuperar a Corto Plazo	0	0	Documentos con Contratistas por Obras Públicas por Pagar a Corto Plazo	0	0
Deudores por Anticipos de la Tesorería a Corto Plazo	0	0	Otros Documentos por Pagar a Corto Plazo	0	0
Préstamos Otorgados a Corto Plazo	0	0	Porción a Corto Plazo de la Deuda Pública a Largo Plazo	0	0
Otros Derechos a Recibir Efectivo o Equivalentes a Corto Plazo	0	0	Porción a Corto Plazo de la Deuda Pública	0	0
Derechos a Recibir Bienes o Servicios	0	0	Porción a Corto Plazo de Arrendamiento Financiero	0	0
Anticipo a Proveedores por Adquisición de Bienes y Prestación de Servicios a Corto Plazo	0	0	Títulos y Valores a Corto Plazo	0	0
Anticipo a Proveedores por Adquisición de Bienes Inmuebles y Muebles a Corto Plazo	0	0	Pasivos Diferidos a Corto Plazo	0	0
Anticipo a Proveedores por Adquisición de Bienes Intangibles a Corto Plazo	0	0	Ingresos Cobrados por Adelantado a Corto Plazo	0	0
Anticipo a Contratistas por Obras Públicas a Corto Plazo	0	0	Intereses Cobrados por Adelantado a Corto Plazo	0	0
Otros Derechos a Recibir Bienes o Servicios a Corto Plazo	0	0	Otros Pasivos Diferidos a Corto Plazo	0	0
Inventarios	0	0	Fondos y Bienes de Terceros en Garantía y/o Administración a Corto Plazo	0	0
Inventario de Mercancías para Venta	0	0	Fondos en Garantía a Corto Plazo	0	0
Inventario de Mercancías Terminadas	0	0	Fondos en Administración a Corto Plazo	0	0
Inventario de Mercancías en Proceso de Elaboración	0	0	Fondos Contingentes a Corto Plazo	0	0
Inventario de Materias Primas, Materiales y Suministros para Producción	0	0	Fondos de Fideicomisos, Mandatos y Contratos Análogos a Corto Plazo	0	0
Bienes en Tránsito	0	0	Otros Fondos de Terceros en Garantía y/o Administración a Corto Plazo	0	0
Almacenes	0	0	Valores y Bienes en Garantía a Corto Plazo	0	0
Estimación por Pérdida o Deterioro de Activos Circulantes	0	0	Provisiones a Corto Plazo	0	0
Estimaciones para Cuentas Incoobrables por Derechos a Recibir Efectivo o Equivalentes	0	0	Provisión para Demandas y Juicios a Corto Plazo	0	0
Estimación por Deterioro de Inventarios	0	0	Provisión para Contingencias a Corto Plazo	0	0
Otros Activos Circulantes	0	0	Otras Provisiones a Corto Plazo	0	0
Valores en Garantía	0	0	Otros Pasivos a Corto Plazo	0	0
Bienes en Garantía (excluye depósitos de fondos)	0	0	Ingresos por Clasificar	0	0
Bienes Derivados de Embargos, Decomisos, Aseguramientos y Dación en Pago	0	0	Recaudación por Participar	0	0
Adquisición con Fondos de Terceros	0	0	Otros Pasivos Circulantes	0	0
Total de Activos Circulantes	543,349	782,342	Total de Pasivos Circulantes	543,349	782,342
Activo No Circulante			Activo No Circulante		
Inversiones Financieras a Largo Plazo	0	0	Cuentas por Pagar a Largo Plazo	0	0
Derechos a Recibir Efectivo o Equivalentes a Largo Plazo	0	0	Documentos por Pagar a Largo Plazo	0	0
Bienes Inmuebles, Infraestructura y Construcciones en Proceso	0	0	Deuda Pública a Largo Plazo	0	0
Bienes Muebles	0	5,081,508	Pasivos Diferidos a Largo Plazo	0	0
Activos Intangibles	0	795,591	Fondos y Bienes de Terceros en Garantía y/o en Administración a Largo Plazo	0	0
Depreciación, Deterioro y Amortización Acumulada de Bienes	0	-1,010,299	Provisiones a Largo Plazo	0	0
Activos Diferidos	0	0			
Estimación por Pérdida o Deterioro de Activos no Circulantes	0	0	Total de Pasivos No Circulantes	0	0
Otros Activos no Circulantes	0	0	Total del Pasivo	543,349	782,342
Total de Activos No Circulantes	0	4,866,800	HACIENDA PÚBLICA/PATRIMONIO		
Total del Activo	543,349	5,649,142	Hacienda Pública/Patrimonio Contribuido		
			Aportaciones	0	800,000
			Donaciones de Capital	0	800,000
			Actualización de la Hacienda Pública/Patrimonio	0	0
			Hacienda Pública/Patrimonio Generado	0	4,066,800
			Resultados del Ejercicio (Ahorro/ Desahorro)	0	0
			Resultados de Ejercicios Anteriores	0	4,066,800
			Revalúos	0	0
			Reservas	0	0
			Rectificaciones de Resultados de Ejercicios Anteriores	0	0
			Exceso o Insuficiencia en la Actualización de la Hacienda Pública/Patrimonio	0	0
			Resultado por Posición Monetaria	0	0
			Resultado por Tenencia de Activos no Monetarios	0	0
			Total Hacienda Pública/Patrimonio	0	4,866,800
			Total del Pasivo y Hacienda Pública/Patrimonio	543,349	5,649,142



Fideicomiso Público denominado Oficina de Convenciones y Visitantes de Oaxaca Balance Presupuestario - LDF Del 1 de enero al 31 de diciembre de 2024 (PESOS)			
Concepto	Estimado/ Aprobado	Devengado	Recaudado/ Pagado
A. Ingresos Totales (A = A1+A2+A3)	0	0	0
A1. Ingresos de Libre Disposición	0	0	0
A2. Transferencias Federales Etiquetadas	0	0	0
A3. Financiamiento Neto	0	0	0
B. Egresos Presupuestarios (B = B1+B2)	0	0	0
B1. Gasto No Etiquetado (sin incluir Amortización de la Deuda Pública)	0	0	0
B2. Gasto Etiquetado (sin incluir Amortización de la Deuda Pública)	0	0	0
C. Remanentes del Ejercicio Anterior (C = C1 + C2)			
C1. Remanentes de Ingresos de Libre Disposición aplicados en el periodo			
C2. Remanentes de Transferencias Federales Etiquetadas aplicados en el periodo			
I. Balance Presupuestario (I = A - B + C)	0	0	0
II. Balance Presupuestario sin Financiamiento Neto (II = I - A3)	0	0	0
III. Balance Presupuestario sin Financiamiento Neto y sin Remanentes del Ejercicio Anterior (III = II - C)	0	0	0

Concepto	Aprobado	Devengado	Pagado
E. Intereses, Comisiones y Gastos de la Deuda (E = E1+E2)	0	0	0
E1. Intereses, Comisiones y Gastos de la Deuda con Gasto No Etiquetado	0	0	0
E2. Intereses, Comisiones y Gastos de la Deuda con Gasto Etiquetado	0	0	0
IV. Balance Primario (IV = III + E)	0	0	0

Concepto	Estimado/ Aprobado	Devengado	Recaudado/ Pagado
F. Financiamiento (F = F1 + F2)	0	0	0
F1. Financiamiento con Fuente de Pago de Ingresos de Libre Disposición	0	0	0
F2. Financiamiento con Fuente de Pago de Transferencias Federales Etiquetadas	0	0	0
G. Amortización de la Deuda (G = G1 + G2)	0	0	0
G1. Amortización de la Deuda Pública con Gasto No Etiquetado	0	0	0
G2. Amortización de la Deuda Pública con Gasto Etiquetado	0	0	0
A3. Financiamiento Neto (A3 = F - G)	0	0	0

Concepto	Estimado/ Aprobado	Devengado	Recaudado/ Pagado
A1. Ingresos de Libre Disposición	0	0	0
A3.1 Financiamiento Neto con Fuente de Pago de Ingresos de Libre Disposición (A3.1 = F1 - G1)	0	0	0
F1. Financiamiento con Fuente de Pago de Ingresos de Libre Disposición	0	0	0
G1. Amortización de la Deuda Pública con Gasto No Etiquetado	0	0	0
B1. Gasto No Etiquetado (sin incluir Amortización de la Deuda Pública)	0	0	0
C1. Remanentes de Ingresos de Libre Disposición aplicados en el periodo		0	0
V. Balance Presupuestario de Recursos Disponibles (V = A1 + A3.1 - B1 + C1)	0	0	0
VI. Balance Presupuestario de Recursos Disponibles sin Financiamiento Neto (VI = V - A3.1)	0	0	0

Concepto	Estimado/ Aprobado	Devengado	Recaudado/ Pagado
A2. Transferencias Federales Etiquetadas	0	0	0
A3.2 Financiamiento Neto con Fuente de Pago de Transferencias Federales Etiquetadas (A3.2 = F2 - G2)	0	0	0
F2. Financiamiento con Fuente de Pago de Transferencias Federales Etiquetadas	0	0	0
G2. Amortización de la Deuda Pública con Gasto Etiquetado	0	0	0
B2. Gasto Etiquetado (sin incluir Amortización de la Deuda Pública)	0	0	0
C2. Remanentes de Transferencias Federales Etiquetadas aplicados en el periodo		0	0
VII. Balance Presupuestario de Recursos Etiquetados (VII = A2 + A3.2 - B2 + C2)	0	0	0
VIII. Balance Presupuestario de Recursos Etiquetados sin Financiamiento Neto (VIII = VII - A3.2)	0	0	0



GOBIERNO DEL ESTADO DE OAXACA

CONVENIONES Y VISITANTES
Oficina de Convenciones y Visitantes de Oaxaca

Fidicomiso Público denominado Oficina de Convenciones y Visitantes de Oaxaca
Estado Analítico de Ingreso Detallado - LDF
Del 01 de enero al 31 de diciembre de 2024
(PESOS)

Concepto	Ingreso					Diferencia
	Estimado	Ampliaciones/ (Reducciones)	Modificado	Devengado	Recaudado	
Ingresos de Libre Disposición	0	0	0	0	0	0
A. Impuestos	0	0	0	0	0	0
B. Cuotas y Aportaciones de Seguridad Social	0	0	0	0	0	0
C. Contribuciones de Mejoras	0	0	0	0	0	0
D. Derechos	0	0	0	0	0	0
E. Productos	0	0	0	0	0	0
F. Aprovechamientos	0	0	0	0	0	0
G. Ingresos por Ventas de Bienes y Servicios	0	0	0	0	0	0
H. Participaciones (H=h1+h2+h3+h4+h5+h6+h7+h8+h9+h10+h11)	0	0	0	0	0	0
h1) Fondo General de Participaciones	0	0	0	0	0	0
h2) Fondo de Fomento Municipal	0	0	0	0	0	0
h3) Fondo de Fiscalización y Recaudación	0	0	0	0	0	0
h4) Fondo de Compensación	0	0	0	0	0	0
h5) Fondo de Extracción de Hidrocarburos	0	0	0	0	0	0
h6) Impuesto Especial Sobre Producción y Servicios	0	0	0	0	0	0
h7) 0.136% de la Recaudación Federal Participable	0	0	0	0	0	0
h8) 3.17% Sobre Extracción de Petróleo	0	0	0	0	0	0
h9) Gasolinas y Diésel	0	0	0	0	0	0
h10) Fondo del Impuesto Sobre la Renta	0	0	0	0	0	0
h11) Fondo de Estabilización de los Ingresos de las Entidades Federativas	0	0	0	0	0	0
I. Incentivos Derivados de la Colaboración Fiscal (I=i1+i2+i3+i4+i5)	0	0	0	0	0	0
i1) Tenencia o Uso de Vehículos	0	0	0	0	0	0
i2) Fondo de Compensación ISAN	0	0	0	0	0	0
i3) Impuesto Sobre Automóviles Nuevos	0	0	0	0	0	0
i4) Fondo de Compensación de Repecos-Intermedios	0	0	0	0	0	0
i5) Otros Incentivos Económicos	0	0	0	0	0	0
J. Transferencias	0	0	0	0	0	0
K. Convenios	0	0	0	0	0	0
k1) Otros Convenios y Subsidios	0	0	0	0	0	0
L. Otros Ingresos de Libre Disposición (L=l1+l2)	0	0	0	0	0	0
l1) Participaciones en Ingresos Locales	0	0	0	0	0	0
l2) Otros Ingresos de Libre Disposición	0	0	0	0	0	0
I. Total de Ingresos de Libre Disposición (I=A+B+C+D+E+F+G+H+I+J+K+L)	0	0	0	0	0	0
Ingresos Excedentes de Ingresos de Libre Disposición						
Transferencias Federales Etiquetadas	0	0	0	0	0	0
A. Aportaciones (A=a1+a2+a3+a4+a5+a6+a7+a8)	0	0	0	0	0	0
a1) Fondo de Aportaciones para la Nómina Educativa y Gasto Operativo	0	0	0	0	0	0
a2) Fondo de Aportaciones para los Servicios de Salud	0	0	0	0	0	0
a3) Fondo de Aportaciones para la Infraestructura Social	0	0	0	0	0	0
a4) Fondo de Aportaciones para el Fortalecimiento de los Municipios y de las Demarcaciones Territoriales del Distrito Federal	0	0	0	0	0	0
a5) Fondo de Aportaciones Múltiples	0	0	0	0	0	0
a6) Fondo de Aportaciones para la Educación Tecnológica y de Adultos	0	0	0	0	0	0
a7) Fondo de Aportaciones para la Seguridad Pública de los Estados y del Distrito Federal	0	0	0	0	0	0
a8) Fondo de Aportaciones para el Fortalecimiento de las Entidades Federativas	0	0	0	0	0	0
B. Convenios (B=b1+b2+b3+b4)	0	0	0	0	0	0
b1) Convenios de Protección Social en Salud	0	0	0	0	0	0
b2) Convenios de Descentralización	0	0	0	0	0	0
b3) Convenios de Reasignación	0	0	0	0	0	0
b4) Otros Convenios y Subsidios	0	0	0	0	0	0
C. Fondos Distintos de Aportaciones (C=c1+c2)	0	0	0	0	0	0
c1) Fondo para Entidades Federativas y Municipios Productores de Hidrocarburos	0	0	0	0	0	0
c2) Fondo Minero	0	0	0	0	0	0
D. Transferencias, Subsidios y Subvenciones, y Pensiones y Jubilaciones	0	0	0	0	0	0
E. Otras Transferencias Federales Etiquetadas	0	0	0	0	0	0
II. Total de Transferencias Federales Etiquetadas (II = A + B + C + D + E)	0	0	0	0	0	0
III. Ingresos Derivados de Financiamientos (III = A)	0	0	0	0	0	0
A. Ingresos Derivados de Financiamientos	0	0	0	0	0	0
IV. Total de Ingresos (IV = I + II + III)	0	0	0	0	0	0
Datos Informativos						
1. Ingresos Derivados de Financiamientos con Fuente de Pago de Ingresos de Libre Disposición	0	0	0	0	0	0
2. Ingresos Derivados de Financiamientos con Fuente de Pago de Transferencias Federales Etiquetadas	0	0	0	0	0	0
3. Ingresos Derivados de Financiamientos (3 = 1 + 2)	0	0	0	0	0	0

Fideicomiso Público denominado Oficina de Convenciones y Visitantes de Oaxaca Informe Analítico de la Deuda Pública y Otros Pasivos - LDF Del 1 de enero al 31 de diciembre de 2024 (PESOS)							
Denominación de la Deuda Pública y Otros Pasivos	Saldo al 31 de diciembre de 2023	Disposiciones del Periodo (e)	Amortizaciones del Periodo (f)	Revaluaciones, Reclasificaciones y Otros Ajustes (g)	Saldo Final del Periodo (h) h=d+e-f+g	Pago de Intereses del Periodo (i)	Pago de Comisiones y demás costos asociados durante el Periodo (j)
1. Deuda Pública (I=A+B)	0	0	0	0	0	0	0
A. Corto Plazo (A=a1+a2+a3)	0	0	0	0	0	0	0
a1) Instituciones de Crédito	0	0	0	0	0	0	0
a2) Títulos y Valores	0	0	0	0	0	0	0
a3) Arrendamientos Financieros	0	0	0	0	0	0	0
B. Largo Plazo (B=b1+b2+b3)	0	0	0	0	0	0	0
b1) Instituciones de Crédito	0	0	0	0	0	0	0
b2) Títulos y Valores	0	0	0	0	0	0	0
b3) Arrendamientos Financieros	0	0	0	0	0	0	0
2. Otros Pasivos	853,005				543,349		
3. Total de la Deuda Pública y Otros Pasivos (3=1+2)	853,005	0	0	0	543,349	0	0
4. Deuda Contingente ¹ (Informativo)	0	0	0	0	0	0	0
A. Deuda Contingente 1	0	0	0	0	0	0	0
B. Deuda Contingente 2	0	0	0	0	0	0	0
C. Deuda Contingente XX	0	0	0	0	0	0	0
5. Valor de Instrumentos Bono Cupón Cero ² (Informativo)	0	0	0	0	0	0	0
A. Instrumento Bono Cupón Cero 1	0	0	0	0	0	0	0
B. Instrumento Bono Cupón Cero 2	0	0	0	0	0	0	0
C. Instrumento Bono Cupón Cero XX	0	0	0	0	0	0	0

¹ Se refiere a cualquier Financiamiento sin fuente o garantía de pago definida, que sea asumida de manera solidaria o subsidiaria por las Entidades Federativas con sus Municipios, organismos descentralizados y empresas de participación estatal mayoritaria y fideicomisos, locales o municipales, y por los Municipios con sus respectivos organismos descentralizados y empresas de participación municipal mayoritaria.

² Se refiere al valor del Bono Cupón Cero que respalda el pago de los créditos asociados al mismo (Activo).

Obligaciones a Corto Plazo (k)	Monto Contratado (l)	Plazo Pactado (m)	Tasa de Interés (n)	Comisiones y Costos Relacionados (o)	Tasa Efectiva (p)
6. Obligaciones a Corto Plazo (Informativo)	0	0	0	0	0
A. Crédito 1	0	0	0	0	0
B. Crédito 2	0	0	0	0	0
C. Crédito XX	0	0	0	0	0



Fideicomiso Público denominado Oficina de Convenciones y Visitantes de Oaxaca Informe Analítico de Obligaciones Diferentes de Financiamientos -LDF Del 1 de enero al 31 de Diciembre de 2024 (PESOS)										
Denominación de las Obligaciones Diferentes de Financiamiento (c)	Fecha del Contrato (d)	Fecha de inicio de operación del proyecto (e)	Fecha de vencimiento (f)	Monto de la inversión pactado (g)	Plazo pactado (h)	Monto promedio mensual del pago de la contraprestación (i)	Monto promedio mensual del pago de la contraprestación correspondiente al pago de inversión (j)	Monto pagado de la inversión al 31 de Diciembre de 2023 (k)	Monto pagado de la inversión actualizado al 31 de Diciembre de 2023 (l)	Saldo pendiente por pagar de la inversión al 31 de Diciembre de 2023 (m = g - l)
A. Asociaciones Público Privadas (APP's) (A=a+b+c+d) a) APP 1 b) APP 2 c) APP 3 d) APP XX										
B. Otros Instrumentos (B=a+b+c+d) a) Otro Instrumento 1 b) Otro Instrumento 2 c) Otro Instrumento 3 d) Otro Instrumento XX										
C. Total de Obligaciones Diferentes de Financiamiento (C=A+B)										

N o a p l i c a

Fideicomiso Público denominado Oficina de Convenciones y Visitantes de Oaxaca						
Estado Analítico del Ejercicio del Presupuesto de Egresos Detallado - LDF						
Clasificación por Objeto del Gasto (Capítulo y Concepto)						
Del 1 de enero al 31 de diciembre de 2024						
(PESOS)						
Concepto	Egresos					Subejercicio
	Aprobado	Ampliaciones/ (Reducciones)	Modificado	Devengado	Pagado	
I. Gasto No Etiquetado (I=A+B+C+D+E+F+G+H+I)	0	0	0	0	0	0
A. Servicios Personales (A=a1+a2+a3+a4+a5+a6+a7)	0	0	0	0	0	0
a1) Remuneraciones al Personal de Carácter Permanente	0	0	0	0	0	0
a2) Remuneraciones al Personal de Carácter Transitorio	0	0	0	0	0	0
a3) Remuneraciones Adicionales y Especiales	0	0	0	0	0	0
a4) Seguridad Social	0	0	0	0	0	0
a5) Otras Prestaciones Sociales y Económicas	0	0	0	0	0	0
a6) Previsiones	0	0	0	0	0	0
a7) Pago de Estímulos a Servidores Públicos	0	0	0	0	0	0
B. Materiales y Suministros (B=b1+b2+b3+b4+b5+b6+b7+b8+b9)	0	0	0	0	0	0
b1) Materiales de Administración, Emisión de Documentos y Artículos Oficiales	0	0	0	0	0	0
b2) Alimentos y Utensilios	0	0	0	0	0	0
b3) Materias Primas y Materiales de Producción y Comercialización	0	0	0	0	0	0
b4) Materiales y Artículos de Construcción y de Reparación	0	0	0	0	0	0
b5) Productos Químicos, Farmacéuticos y de Laboratorio	0	0	0	0	0	0
b6) Combustibles, Lubricantes y Aditivos	0	0	0	0	0	0
b7) Vestuario, Blancos, Prendas de Protección y Artículos Deportivos	0	0	0	0	0	0
b8) Materiales y Suministros Para Seguridad	0	0	0	0	0	0
b9) Herramientas, Refacciones y Accesorios Menores	0	0	0	0	0	0
C. Servicios Generales (C=c1+c2+c3+c4+c5+c6+c7+c8+c9)	0	0	0	0	0	0
c1) Servicios Básicos	0	0	0	0	0	0
c2) Servicios de Arrendamiento	0	0	0	0	0	0
c3) Servicios Profesionales, Científicos, Técnicos y Otros Servicios	0	0	0	0	0	0
c4) Servicios Financieros, Bancarios y Comerciales	0	0	0	0	0	0
c5) Servicios de Instalación, Reparación, Mantenimiento y Conservación	0	0	0	0	0	0
c6) Servicios de Comunicación Social y Publicidad	0	0	0	0	0	0
c7) Servicios de Traslado y Viáticos	0	0	0	0	0	0
c8) Servicios Oficiales	0	0	0	0	0	0
c9) Otros Servicios Generales	0	0	0	0	0	0
D. Transferencias, Asignaciones, Subsidios y Otras Ayudas (D=d1+d2+d3+d4+d5+d6+d7+d8+d9)	0	0	0	0	0	0
d1) Transferencias Internas y Asignaciones al Sector Público	0	0	0	0	0	0
d2) Transferencias al Resto del Sector Público	0	0	0	0	0	0
d3) Subsidios y Subvenciones	0	0	0	0	0	0
d4) Ayudas Sociales	0	0	0	0	0	0
d5) Pensiones y Jubilaciones	0	0	0	0	0	0
d6) Transferencias a Fideicomisos, Mandatos y Otros Análogos	0	0	0	0	0	0
d7) Transferencias a la Seguridad Social	0	0	0	0	0	0
d8) Donativos	0	0	0	0	0	0
d9) Transferencias al Exterior	0	0	0	0	0	0
E. Bienes Muebles, Inmuebles e Intangibles (E=e1+e2+e3+e4+e5+e6+e7+e8+e9)	0	0	0	0	0	0
e1) Mobiliario y Equipo de Administración	0	0	0	0	0	0
e2) Mobiliario y Equipo Educativo y Recreativo	0	0	0	0	0	0
e3) Equipo e Instrumental Médico y de Laboratorio	0	0	0	0	0	0
e4) Vehículos y Equipo de Transporte	0	0	0	0	0	0
e5) Equipo de Defensa y Seguridad	0	0	0	0	0	0
e6) Maquinaria, Otros Equipos y Herramientas	0	0	0	0	0	0
e7) Activos Biológicos	0	0	0	0	0	0
e8) Bienes Inmuebles	0	0	0	0	0	0
e9) Activos Intangibles	0	0	0	0	0	0
F. Inversión Pública (F=f1+f2+f3)	0	0	0	0	0	0
f1) Obra Pública en Bienes de Dominio Público	0	0	0	0	0	0
f2) Obra Pública en Bienes Propios	0	0	0	0	0	0
f3) Proyectos Productivos y Acciones de Fomento	0	0	0	0	0	0
G. Inversiones Financieras y Otras Provisiones (G=g1+g2+g3+g4+g5+g6+g7)	0	0	0	0	0	0
g1) Inversiones Para el Fomento de Actividades Productivas	0	0	0	0	0	0
g2) Acciones y Participaciones de Capital	0	0	0	0	0	0
g3) Compra de Títulos y Valores	0	0	0	0	0	0
g4) Concesión de Préstamos	0	0	0	0	0	0
g5) Inversiones en Fideicomisos, Mandatos y Otros Análogos	0	0	0	0	0	0
Fideicomiso de Desastres Naturales (Informativo)	0	0	0	0	0	0
g6) Otras Inversiones Financieras	0	0	0	0	0	0
g7) Provisiones para Contingencias y Otras Erogaciones Especiales	0	0	0	0	0	0
H. Participaciones y Aportaciones (H=h1+h2+h3)	0	0	0	0	0	0
h1) Participaciones	0	0	0	0	0	0
h2) Aportaciones	0	0	0	0	0	0
h3) Convenios	0	0	0	0	0	0
I. Deuda Pública (I=i1+i2+i3+i4+i5+i6+i7)	0	0	0	0	0	0
i1) Amortización de la Deuda Pública	0	0	0	0	0	0
i2) Intereses de la Deuda Pública	0	0	0	0	0	0
i3) Comisiones de la Deuda Pública	0	0	0	0	0	0
i4) Gastos de la Deuda Pública	0	0	0	0	0	0
i5) Costo por Coberturas	0	0	0	0	0	0
i6) Apoyos Financieros	0	0	0	0	0	0
i7) Adeudos de Ejercicios Fiscales Anteriores (ADEFAS)	0	0	0	0	0	0

Concepto	Egresos					Subejercicio
	Aprobado	Ampliaciones/ (Reducciones)	Modificado	Devengado	Pagado	
II. Gasto Etiquetado (II=A+B+C+D+E+F+G+H+I)	0	0	0	0	0	0
A. Servicios Personales (A=a1+a2+a3+a4+a5+a6+a7)	0	0	0	0	0	0
a1) Remuneraciones al Personal de Carácter Permanente	0	0	0	0	0	0
a2) Remuneraciones al Personal de Carácter Transitorio	0	0	0	0	0	0
a3) Remuneraciones Adicionales y Especiales	0	0	0	0	0	0
a4) Seguridad Social	0	0	0	0	0	0
a5) Otras Prestaciones Sociales y Económicas	0	0	0	0	0	0
a6) Previsiones	0	0	0	0	0	0
a7) Pago de Estímulos a Servidores Públicos	0	0	0	0	0	0
B. Materiales y Suministros (B=b1+b2+b3+b4+b5+b6+b7+b8+b9)	0	0	0	0	0	0
b1) Materiales de Administración, Emisión de Documentos y Artículos Oficiales	0	0	0	0	0	0
b2) Alimentos y Utensilios	0	0	0	0	0	0
b3) Materias Primas y Materiales de Producción y Comercialización	0	0	0	0	0	0
b4) Materiales y Artículos de Construcción y de Reparación	0	0	0	0	0	0
b5) Productos Químicos, Farmacéuticos y de Laboratorio	0	0	0	0	0	0
b6) Combustibles, Lubricantes y Aditivos	0	0	0	0	0	0
b7) Vestuario, Blancos, Prendas de Protección y Artículos Deportivos	0	0	0	0	0	0
b8) Materiales y Suministros Para Seguridad	0	0	0	0	0	0
b9) Herramientas, Refacciones y Accesorios Menores	0	0	0	0	0	0
C. Servicios Generales (C=c1+c2+c3+c4+c5+c6+c7+c8+c9)	0	0	0	0	0	0
c1) Servicios Básicos	0	0	0	0	0	0
c2) Servicios de Arrendamiento	0	0	0	0	0	0
c3) Servicios Profesionales, Científicos, Técnicos y Otros Servicios	0	0	0	0	0	0
c4) Servicios Financieros, Bancarios y Comerciales	0	0	0	0	0	0
c5) Servicios de Instalación, Reparación, Mantenimiento y Conservación	0	0	0	0	0	0
c6) Servicios de Comunicación Social y Publicidad	0	0	0	0	0	0
c7) Servicios de Traslado y Viáticos	0	0	0	0	0	0
c8) Servicios Oficiales	0	0	0	0	0	0
c9) Otros Servicios Generales	0	0	0	0	0	0
D. Transferencias, Asignaciones, Subsidios y Otras Ayudas (D=d1+d2+d3+d4+d5+d6+d7+d8+d9)	0	0	0	0	0	0
d1) Transferencias Internas y Asignaciones al Sector Público	0	0	0	0	0	0
d2) Transferencias al Resto del Sector Público	0	0	0	0	0	0
d3) Subsidios y Subvenciones	0	0	0	0	0	0
d4) Ayudas Sociales	0	0	0	0	0	0
d5) Pensiones y Jubilaciones	0	0	0	0	0	0
d6) Transferencias a Fideicomisos, Mandatos y Otros Análogos	0	0	0	0	0	0
d7) Transferencias a la Seguridad Social	0	0	0	0	0	0
d8) Donativos	0	0	0	0	0	0
d9) Transferencias al Exterior	0	0	0	0	0	0
E. Bienes Muebles, Inmuebles e Intangibles (E=e1+e2+e3+e4+e5+e6+e7+e8+e9)	0	0	0	0	0	0
e1) Mobiliario y Equipo de Administración	0	0	0	0	0	0
e2) Mobiliario y Equipo Educativo y Recreativo	0	0	0	0	0	0
e3) Equipo e Instrumental Médico y de Laboratorio	0	0	0	0	0	0
e4) Vehículos y Equipo de Transporte	0	0	0	0	0	0
e5) Equipo de Defensa y Seguridad	0	0	0	0	0	0
e6) Maquinaria, Otros Equipos y Herramientas	0	0	0	0	0	0
e7) Activos Biológicos	0	0	0	0	0	0
e8) Bienes Inmuebles	0	0	0	0	0	0
e9) Activos Intangibles	0	0	0	0	0	0
F. Inversión Pública (F=f1+f2+f3)	0	0	0	0	0	0
f1) Obra Pública en Bienes de Dominio Público	0	0	0	0	0	0
f2) Obra Pública en Bienes Propios	0	0	0	0	0	0
f3) Proyectos Productivos y Acciones de Fomento	0	0	0	0	0	0
G. Inversiones Financieras y Otras Provisiones (G=g1+g2+g3+g4+g5+g6+g7)	0	0	0	0	0	0
g1) Inversiones Para el Fomento de Actividades Productivas	0	0	0	0	0	0
g2) Acciones y Participaciones de Capital	0	0	0	0	0	0
g3) Compra de Títulos y Valores	0	0	0	0	0	0
g4) Concesión de Préstamos	0	0	0	0	0	0
g5) Inversiones en Fideicomisos, Mandatos y Otros Análogos	0	0	0	0	0	0
Fideicomiso de Desastres Naturales (Informativo)	0	0	0	0	0	0
g6) Otras Inversiones Financieras	0	0	0	0	0	0
g7) Provisiones para Contingencias y Otras Erogaciones Especiales	0	0	0	0	0	0
H. Participaciones y Aportaciones (H=h1+h2+h3)	0	0	0	0	0	0
h1) Participaciones	0	0	0	0	0	0
h2) Aportaciones	0	0	0	0	0	0
h3) Convenios	0	0	0	0	0	0
I. Deuda Pública (I=i1+i2+i3+i4+i5+i6+i7)	0	0	0	0	0	0
i1) Amortización de la Deuda Pública	0	0	0	0	0	0
i2) Intereses de la Deuda Pública	0	0	0	0	0	0
i3) Comisiones de la Deuda Pública	0	0	0	0	0	0
i4) Gastos de la Deuda Pública	0	0	0	0	0	0
i5) Costo por Coberturas	0	0	0	0	0	0
i6) Apoyos Financieros	0	0	0	0	0	0
i7) Adeudos de Ejercicios Fiscales Anteriores (ADEFAS)	0	0	0	0	0	0
III. Total de Egresos (III = I + II)	0	0	0	0	0	0



GOBIERNO DEL ESTADO
DE OAXACA

CONVENCIONES Y VISITANTES

Oficina de Convenciones y Visitantes
de Oaxaca

Fideicomiso Público denominado Oficina de Convenciones y Visitantes de Oaxaca
Estado Analítico del Ejercicio del Presupuesto de Egresos Detallado - LDF
Clasificación Administrativa
Del 01 de enero al 31 de diciembre de 2024
(PESOS)

Concepto	Egresos					Subejercicio
	Aprobado	Ampliaciones/ (Reducciones)	Modificado	Devengado	Pagado	
I. Gasto No Etiquetado (I=A+B+C+D+E+F+G+H)	0	0	0	0	0	0
A. Fideicomiso Público denominado Oficina de Convenciones y Visitantes de Oaxaca	0	0	0	0	0	0
II. Gasto Etiquetado (II=A+B+C+D+E+F+G+H)	0	0	0	0	0	0
A. Fideicomiso Público denominado Oficina de Convenciones y Visitantes de Oaxaca	0	0	0	0	0	0
III. Total de Egresos (III = I + II)	0	0	0	0	0	0



GOBIERNO DEL ESTADO DE OAXACA

CONVENIONES Y VISITANTES
Oficina de Convenciones y Visitantes de Oaxaca

Fideicomiso Público denominado Oficina de Convenciones y Visitantes de Oaxaca						
Estado Analítico del Ejercicio del Presupuesto de Egresos Detallado - LDF						
Clasificación Funcional (Finalidad y Función)						
Del 1 de enero al 31 de diciembre de 2024						
(PESOS)						
Concepto	Egresos					Subejercicio
	Aprobado	Ampliaciones/ (Reducciones)	Modificado	Devengado	Pagado	
I. Gasto No Etiquetado (I=A+B+C+D)	0	0	0	0	0	0
A. Gobierno (A=a1+a2+a3+a4+a5+a6+a7+a8)	0	0	0	0	0	0
a1) Legislación	0	0	0	0	0	0
a2) Justicia	0	0	0	0	0	0
a3) Coordinación de la Política de Gobierno	0	0	0	0	0	0
a4) Relaciones Exteriores	0	0	0	0	0	0
a5) Asuntos Financieros y Hacendarios	0	0	0	0	0	0
a6) Seguridad Nacional	0	0	0	0	0	0
a7) Asuntos de Orden Público y de Seguridad Interior	0	0	0	0	0	0
a8) Otros Servicios Generales	0	0	0	0	0	0
B. Desarrollo Social (B=b1+b2+b3+b4+b5+b6+b7)	0	0	0	0	0	0
b1) Protección Ambiental	0	0	0	0	0	0
b2) Vivienda y Servicios a la Comunidad	0	0	0	0	0	0
b3) Salud	0	0	0	0	0	0
b4) Recreación, Cultura y Otras Manifestaciones Sociales	0	0	0	0	0	0
b5) Educación	0	0	0	0	0	0
b6) Protección Social	0	0	0	0	0	0
b7) Otros Asuntos Sociales	0	0	0	0	0	0
C. Desarrollo Económico (C=c1+c2+c3+c4+c5+c6+c7+c8+c9)	0	0	0	0	0	0
c1) Asuntos Económicos, Comerciales y Laborales en General	0	0	0	0	0	0
c2) Agropecuaria, Silvicultura, Pesca y Caza	0	0	0	0	0	0
c3) Combustibles y Energía	0	0	0	0	0	0
c4) Minería, Manufacturas y Construcción	0	0	0	0	0	0
c5) Transporte	0	0	0	0	0	0
c6) Comunicaciones	0	0	0	0	0	0
c7) Turismo	0	0	0	0	0	0
c8) Ciencia, Tecnología e Innovación	0	0	0	0	0	0
c9) Otras Industrias y Otros Asuntos Económicos	0	0	0	0	0	0
D. Otras No Clasificadas en Funciones Anteriores(D=d1+d2+d3+d4)	0	0	0	0	0	0
d1) Transacciones de la Deuda Pública / Costo Financiero de la Deuda	0	0	0	0	0	0
d2) Transferencias, Participaciones y Aportaciones Entre Diferentes Niveles y Órdenes de	0	0	0	0	0	0
d3) saneamiento del Sistema Financiero	0	0	0	0	0	0
d4) Adeudos de Ejercicios Fiscales Anteriores	0	0	0	0	0	0
II. Gasto Etiquetado (II=A+B+C+D)	0	0	0	0	0	0
A. Gobierno (A=a1+a2+a3+a4+a5+a6+a7+a8)	0	0	0	0	0	0
a1) Legislación	0	0	0	0	0	0
a2) Justicia	0	0	0	0	0	0
a3) Coordinación de la Política de Gobierno	0	0	0	0	0	0
a4) Relaciones Exteriores	0	0	0	0	0	0
a5) Asuntos Financieros y Hacendarios	0	0	0	0	0	0
a6) Seguridad Nacional	0	0	0	0	0	0
a7) Asuntos de Orden Público y de Seguridad Interior	0	0	0	0	0	0
a8) Otros Servicios Generales	0	0	0	0	0	0
B. Desarrollo Social (B=b1+b2+b3+b4+b5+b6+b7)	0	0	0	0	0	0
b1) Protección Ambiental	0	0	0	0	0	0
b2) Vivienda y Servicios a la Comunidad	0	0	0	0	0	0
b3) Salud	0	0	0	0	0	0
b4) Recreación, Cultura y Otras Manifestaciones Sociales	0	0	0	0	0	0
b5) Educación	0	0	0	0	0	0
b6) Protección Social	0	0	0	0	0	0
b7) Otros Asuntos Sociales	0	0	0	0	0	0
C. Desarrollo Económico (C=c1+c2+c3+c4+c5+c6+c7+c8+c9)	0	0	0	0	0	0
c1) Asuntos Económicos, Comerciales y Laborales en General	0	0	0	0	0	0
c2) Agropecuaria, Silvicultura, Pesca y Caza	0	0	0	0	0	0
c3) Combustibles y Energía	0	0	0	0	0	0
c4) Minería, Manufacturas y Construcción	0	0	0	0	0	0
c5) Transporte	0	0	0	0	0	0
c6) Comunicaciones	0	0	0	0	0	0
c7) Turismo	0	0	0	0	0	0
c8) Ciencia, Tecnología e Innovación	0	0	0	0	0	0
c9) Otras Industrias y Otros Asuntos Económicos	0	0	0	0	0	0
D. Otras No Clasificadas en Funciones Anteriores (D=d1+d2+d3+d4)	0	0	0	0	0	0
d1) Transacciones de la Deuda Pública / Costo Financiero de la Deuda	0	0	0	0	0	0
d2) Transferencias, Participaciones y Aportaciones Entre Diferentes Niveles y Órdenes de	0	0	0	0	0	0
d3) saneamiento del Sistema Financiero	0	0	0	0	0	0
d4) Adeudos de Ejercicios Fiscales Anteriores	0	0	0	0	0	0
III. Total de Egresos (III = I + II)	0	0	0	0	0	0



GOBIERNO DEL ESTADO
DE OAXACA

CONVENCIONES Y VISITANTES

Oficina de Convenciones y Visitantes
de Oaxaca

Fideicomiso Público denominado Oficina de Convenciones y Visitantes de Oaxaca						
Estado Analítico del Ejercicio del Presupuesto de Egresos Detallado - LDF						
Clasificación de Servicios Personales por Categoría						
Del 01 de enero al 31 de diciembre de 2024						
(PESOS)						
Concepto	Egresos					Subejercicio
	Aprobado	Ampliaciones/ (Reducciones)	Modificado	Devengado	Pagado	
I. Gasto No Etiquetado (I=A+B+C+D+E+F)	0	0	0	0	0	0
A. Personal Administrativo	0	0	0	0	0	0
B. Magisterio	0	0	0	0	0	0
C. Servicios de Salud (C=c1+c2)	0	0	0	0	0	0
c1) Personal Administrativo	0	0	0	0	0	0
c2) Personal Médico, paramédico y afín	0	0	0	0	0	0
D. Seguridad Pública	0	0	0	0	0	0
E. Gastos asociados a la implementación de nuevas leyes federales o reformas a las mismas (E=e1+e2)	0	0	0	0	0	0
e1) Nombre del Programa o Ley 1	0	0	0	0	0	0
e2) Nombre del Programa o Ley 2	0	0	0	0	0	0
F. Sentencias laborales definitivas	0	0	0	0	0	0
II. Gasto Etiquetado (I=A+B+C+D+E+F)	0	0	0	0	0	0
A. Personal Administrativo	0	0	0	0	0	0
B. Magisterio	0	0	0	0	0	0
C. Servicios de Salud (C=c1+c2)	0	0	0	0	0	0
c1) Personal Administrativo	0	0	0	0	0	0
c2) Personal Médico, paramédico y afín	0	0	0	0	0	0
D. Seguridad Pública	0	0	0	0	0	0
E. Gastos asociados a la implementación de nuevas leyes federales o reformas a las mismas (E=e1+e2)	0	0	0	0	0	0
e1) Nombre del Programa o Ley 1	0	0	0	0	0	0
e2) Nombre del Programa o Ley 2	0	0	0	0	0	0
F. Sentencias laborales definitivas	0	0	0	0	0	0
III. Total de Gasto en Servicios Personales (III = I + II)	0	0	0	0	0	0



Fidicomiso Público denominado Oficina de Convenciones y Visitantes de Oaxaca
Informe sobre Estudios Actuariales - LDF

	Pensiones y jubilaciones	Salud	Riesgos de trabajo	Invalidez	Otras prestaciones sociales
<p>Tipo de Sistema Prestación laboral o Fondo general para trabajadores del estado o municipio Beneficio definido, Contribución definida o Mixto</p> <p>Población afiliada Activos Edad máxima Edad mínima Edad promedio Pensionados y Jubilados Edad máxima Edad mínima Edad promedio Beneficiarios Promedio de años de servicio (trabajadores activos) Aportación individual al plan de pensión como % del salario Aportación del ente público al plan de pensión como % del salario Crecimiento esperado de los pensionados y jubilados (como %) Crecimiento esperado de los activos (como %) Edad de Jubilación o Pensión Esperanza de vida</p> <p>Ingresos del Fondo Ingresos Anuales al Fondo de Pensiones</p> <p>Nómina anual Activos Pensionados y Jubilados Beneficiarios de Pensionados y Jubilados</p> <p>Monto mensual por pensión Máximo Mínimo Promedio</p> <p>Monto de la reserva</p> <p>Valor presente de las obligaciones Pensiones y Jubilaciones en curso de pago Generación actual Generaciones futuras</p> <p>Valor presente de las contribuciones asociadas a los sueldos futuros de cotización X% Generación actual Generaciones futuras</p> <p>Valor presente de aportaciones futuras Generación actual Generaciones futuras Otros Ingresos</p> <p>Déficit/superávit actuarial Generación actual Generaciones futuras</p> <p>Periodo de suficiencia Año de descapitalización Tasa de rendimiento</p> <p>Estudio actuarial Año de elaboración del estudio actuarial Empresa que elaboró el estudio actuarial</p>					